


**Gemeinde**  
**Selters (Taunus)**

**Landkreis Limburg-Weilburg**



**Haushaltssatzung und**  
**Haushaltsplan**  
**für das Haushaltsjahr**  
**2021**



# Inhaltsübersicht

## Haushaltsplan 2021

Abschnitt	Bezeichnung	Seite
<b>Inhaltsübersicht</b>	Haushaltsplan 2021	3
<b>Übersicht Produkte</b>	Zuordnung der Produktbereiche und Produktgruppen	5
	Produkt- und Kostenstellenplan	7
<b>Vorbericht</b>	Vorbericht	15
<b>Budgetierungsrichtlinien</b>	Budgetierungsrichtlinien	49
	Übersicht über die Budgets	55
<b>Finanzstatusbericht</b>	Finanzstatusbericht	57
<b>Haushaltssatzung</b>	Haushaltssatzung	89
<b>Haushalt</b>	Gesamtergebnisplan	95
	Gesamtfinanzplan	97
	Investitionsprogramm	99
	Teilergebnisplan / Teilfinanzplan	105
	Mittelfristige Ergebnis- und Finanzplanung	267
<b>Stellenplan</b>	Stellenplan	279
<b>Anlagen</b>	Übersicht Verbindlichkeiten	293
	Übersicht Rücklagen und Rückstellungen	295
	Übersicht über die den Fraktionen nach § 36a Abs. 4 der HGO zur Verfügung gestellten Mittel	297
	Statistische Angaben	299
	Mitgliedschaften im Jahr 2019	301
<b>Produktbuch</b>	Produktbeschreibungen	303



## Zuordnung der Produktbereiche und Produktgruppen

Nr.	Produktbereich Muster 11 GemHVO Doppik	Nr.	Produktgruppe Muster 11 GemHVO Doppik
01	Innere Verwaltung	111	Verw-st. u -Service
02	Sicherheit und Ordnung	121	Statistik und Wahlen
		122	Ordnungsangelegenheiten
		126	Brandschutz
		128	Katastrophenschutz
04	Kultur und Wissenschaft	252	Museen, Sammlungen
		263	Musikschulen
		273	Sonstige Volksbildung
		281	Heimat- und sonstige Kulturpflege
		291	Förderung Kirchen
05	Soziale Leistungen	315	Soziale Einrichtungen
		331	Förderung Träger Wohlfahrtspflege
		351	Soziale Einrichtungen
06	Kinder-/Jugend- und Familienhilfe	362	Jugendarbeit
		365	Tageseinrichtungen für Kinder
		366	Einrichtungen der Jugendarbeit
08	Sportförderung	421	Förderung des Sports
		424	Sportstätten und Bäder
09	Räumliche Planung und Entwicklung, Geoinformation	511	Räumliche Planungs- und Entwicklungsmaßnahmen
10	Bauen und Wohnen	521	Bau- und Grundstücksordnung
		522	Wohnbauförderung
		523	Denkmalschutz und -pflege
11	Ver- und Entsorgung	531	Elektrizitätsversorgung
		532	Gasversorgung
		533	Wasserversorgung
		537	Abfallwirtschaft
		538	Abwasserbeseitigung
12	Verkehrsflächen und -anlagen / ÖPNV	541	Gemeindestraßen
		545	Straßenreinigung
		546	Parkeinrichtungen
		547	ÖPNV
13	Natur- und Landschaftspflege	551	Öffentliches Grün
		552	Öffentliche Gewässer
		553	Friedhofs- und Bestattungswesen
		555	Land- und Forstwirtschaft
14	Umweltschutz	561	Umweltschutzmaßnahmen
15	Wirtschaft und Tourismus	571	Wirtschaftsförderung
		573	Allgemeine Einrichtungen und Unternehmen
16	Allgemeine Finanzwirtschaft	611	Steuern, allgemeine Zuweisungen, allgemeine Umlagen
		612	Sonstige allgemeine Finanzwirtschaft
		613	Abwicklung der Vorjahre



## Produkt- und Kostenstellenplan der Gemeinde Selters (Taunus)

Produktbereich	Produktgruppe	Produkt	Kostenstelle	
01 Innere Verwaltung	111 Verwaltungssteuerung und -service	1 Aufgaben der Gemeindeorgane	0111110 Gemeindeorgane 0111111 Bürgermeister/Vorzimmer 0111112 Gemeindevertretung 0111113 Ausschüsse 0111114 Gemeindevorstand 0111115 Kommissionen 0111116 Ortsbeiräte 0111117 Fraktionen 0111118 Kinder- und Jugendbeirat	
		2 Hauptverwaltung	0111120 Hauptverwaltung 0111121 Personalverwaltung	
		3 Finanzverwaltung	0111130 Finanzverwaltung 0111131 HH- u Rechnungswesen 0111132 Gemeindkasse 0111133 Steueramt 0111134 Außenstellen 0111135 Bebaute Grundstücke 0111136 Unbeb. Grundstücke 0111137 Wohn/Geschäftsräume 0111140 Bauhof	
		4 Bauhof (internes Produkt)		
		5 Einrichtungen für gesamte Verwaltung	0111150 Einrichtungen für gesamte Verwaltung 0111151 EDV 0111152 Personalrat 0111153 Öffentlichkeitsarbeit	
02 Sicherheit und Ordnung	121 Statistik und Wahlen	1 Durchführung von Wahlen	0212110 Wahlen 0212111 Europawahl 0212112 Bundestagswahl 0212113 Landtagswahl 0212114 Landratswahl 0212115 Kommunalwahl 0212116 Bürgermeisterwahl 0212117 Bürgerbegehren	
		122 Ordnungsangelegenheiten	1 Ordnungsaufgaben	0212210 Ordnungsaufgaben 0212211 Obdachlosenhilfe 0212212 Ordnungsamt 0212213 Schiedsgericht 0212214 Ortsgericht
			2 Aufgaben Melde-/Standesamt	0212221 Einwohnermeldeamt 0212222 Standesamt
	126 Brandschutz	1 Brandschutz	0212610 Feuerwehr 0212611 FFW Niederselters 0212612 FFW Eisenbach 0212613 FFW Münster 0212614 FFW Haintchen	
		128 Katastrophenschutz	1 Katastrophenschutz	0212810 Katastrophenschutz
03 Schulträgeraufgaben	nicht in gemeindlicher Zuständigkeit			





Produktbereich	Produktgruppe	Produkt	Kostenstelle										
04 Kultur und Wissenschaft	252 Museen, Sammlungen	1 Archivverwaltung	0425211 Archiv A-Born-Str. 0425212 Archiv Brunnen										
		2 Museumsverwaltung	0425220 Brunnenmuseum										
	263 Musikschulen	1 Förderung Musikschulen	0426310 Kreismusikschule										
		273 Sonstige Volksbildung	2 Förderung Erwachsenenbildung	0427311 Kreisvolkshochschule 0427312 Büchereien									
	281 Heimat- und sonstige Kulturpflege			1 Heimat- und Kulturpflege	0428110 Heimatpflege 0428111 Kirmes Niederselters 0428112 Kirmes Eisenbach 0428113 Kirmes Münster 0428114 Kirmes Haintchen 0428115 Kulturpflege 0428116 Kulturzentrum								
		291 Förderung Kirchen	1 Förderung Kirchen		0429110 Kirchen 0429111 Kath. Kirche Niederselters 0429112 Ev. Kirche Niederselters 0429121 Kath. Kirche Eisenbach 0429131 Ev. Kirche Münster 0429141 Kath. Kirche Haintchen								
					05 Soziale Leistungen	315 Soziale Einrichtungen	1 Soziale Einrichtungen	0531510 Sonst. Soz. Hilfen und Leistungen 0531511 Mittelpunktschule 0531512 Grundschule Haintchen 0531513 Flüchtlingshilfe					
								06 Kinder-/Jugend- und Familienhilfe	331 Förderung Träger Wohlfahrtspflege	1 Förderung Wohlfahrtspflege	0533110 Förderung Wohlfahrtspflege		
											362 Jugendarbeit	2 Jugendpflege	0636220 Jugendpflege 0636221 Schüleraustausch 0636222 Schulsozialarbeit
													365 Tageseinrichtungen für Kinder
366 Einrichtungen der Jugendarbeit	1 Kinderspielplätze	0636610 Spielplätze 0636611 Spielplatz Am Auborn 0636612 Spielplatz Am Mittelberg 0636613 Spielplatz Am Weidenbruch 0636614 Spielplatz An der Heilquelle 0636615 Spielplatz Christophorusring 0636616 Bolzplatz Freibad 0636617 Bolzplatz Hermesbachstraße 0636620 Spielplatz Am Stotz 0636621 Skateranlage Am Stotz 0636622 Bolzplatz Am Stotz 0636623 Spielplatz Am Weinberg 0636624 Spielplatz Kita Eisenbach 0636625 Spielplatz Sonnenberg 0636626 Spielplatz Wilhelmstraße 0636630 Spielplatz Am Mühlberg 0636631 Spielplatz An der Silbergrube 0636632 Bolzplatz An der Silbergrube 0636633 Spielplatz Kita Münster 0636634 Spielplatz Dunger 0636641 Spielplatz Im Bodengarten 0636642 Spielplatz Schulstraße 0636643 Bolzplatz Hessenstraße											




Produktbereich	Produktgruppe	Produkt	Kostenstelle
07 Gesundheitsdienste		5 Jugendräume	0636650 Jugendräume
nicht in gemeindlicher Zuständigkeit			
08 Sportförderung	421 Förderung des Sports	1 Förderung des Sports	0842110 Sportförderung
	424 Sportstätten und Bäder	1 Sportstättenverwaltung	0842410 Sportplätze 0842411 Sportplatz Niederselters 0842412 Sportplatz Eisenbach 0842413 Sportplatz Münster 0842414 Sportplatz Haintchen
		2 Sporthallenverwaltung	0842420 Selterser Sporthalle
		3 Verwaltung Freibad	0842430 Freibad 0842431 Freibad 7% 0842432 Wärmeversorgung Freibad
09 Räumliche Planung und Entwicklung, Geoinformation	511 Räumliche Planungs- und Entwicklungsmaßnahmen	1 Bauleitplanung	0951110 Bauleitplanung 0951111 Dorferneuerung
		2 Vermessungsaufgaben	0951120 Vermessungsaufgaben
		3 Bodenordnung	0951130 Bodenordnung
10 Bauen und Wohnen	521 Bau- und Grundstücksordnung	1 Bauverwaltung	1052110 Bauverwaltung
		2 Aufgaben Bauordnung/Bauaufsicht	1052120 Bauordnung/-aufsicht
	522 Wohnbauförderung	1 Wohnbauförderung	1052210 Wohnbauförderung
	523 Denkmalschutz und -pflege	1 Denkmalschutz und -pflege	1052310 Denkmalpflege
11 Ver- und Entsorgung	531 Elektrizitätsversorgung	1 Konzessionen Elektrizität	1153110 Konzessionen Elektr.
	532 Gasversorgung	1 Konzessionen Gas	1153210 Konzessionen Gas
	533 Wasserversorgung	1 Wasserversorgung	1153310 Wasserversorgung 1153311 Wasserversorgung 7% 1153320 TB Mannbach NDS 1153321 AB Mannbach NDS 1153322 HB Mannbach NDS 1153323 Schürfung Mannbach NDS 1153324 TB Hessenstraße NDS 1153325 AB Hessenstraße NDS 1153326 HB Hinterwald NDS 1153327 HB Mittelpunktschule NDS 1153328 DEA Mittelpunktschule NDS 1153330 HB Bott Eder ESB 1153331 HB Kopfstation ESB 1153332 TB Bleiche ESB 1153333 TB Bruchwiese ESB 1153334 AB Weinberg ESB 1153335 HB Weinberg ESB 1153340 Grube Lindenberg MST 1153341 AB Grube Lindenberg MST 1153342 HB Umsetzer MST 1153343 TB Bezirksstraße MST 1153344 HB Friedhof MST 1153350 TB Steinkaut HAI 1153351 AB Steinkaut HAI 1153352 HB Steinkaut HAI 1153353 TB Hubertushof HAI 1153354 AB Hubertushof HAI 1153355 HB Haintchen HAI 1153356 TB Kolbenköpfel HAI
	537 Abfallwirtschaft	1 Abfallwirtschaft	1153710 Abfallwirtschaft 1153711 Deponien
	538 Abwasserbeseitigung	1 Abwasserbeseitigung	1153810 Abwasserbeseitigung



Produktbereich	Produktgruppe	Produkt	Kostenstelle		
12 Verkehrsflächen und -anlagen / ÖPNV	541	Gemeindestraßen	1 Straßen, Wege, Plätze	1254110 Straßen, Wege, Plätze	
			2 Straßenbeleuchtung	1254120 Straßenbeleuchtung	
	545	Straßenreinigung	1 Straßenreinigung / Winterdienst	1254510 Straßenreinigung / Winterdienst	
			546 Parkeinrichtungen	1254610 Parkplätze	
			547 ÖPNV	1254710 Einrichtungen ÖPNV	
	13 Natur- und Landschaftspflege	551	Öffentliches Grün	1 Park- und Gartenanlagen	1355110 Park- und Gartenanlagen
				2 Erholung und Freizeit	1355111 Parkanlage Mineralbrunnen
1355120					1355120 Grillhütten
					1355121 Grillhütte Niederselters
					1355122 Grillhütte Eisenbach
					1355123 Grillhütte Münster
					1355124 Grillhütte Haintchen
1355125 Sonst. Einrichtungen					
552 Öffentliche Gewässer		1 Wasserläufe / Wasserbau	1355210 Wasserläufe, -bau		
553		Friedhofs- und Bestattungswesen	1 Friedhofsverwaltung	1355310 Friedhöfe	
	1355311 Friedhof Niederselters				
	1355312 Friedhof Eisenbach				
	1355313 Friedhof Münster				
	1355314 Friedhof Haintchen				
555	Land- und Forstwirtschaft	1 Förderung Land- und Forstwirtschaft	1355510 Förderung Land- und Forstwirtschaft		
			1355511 Wirtschaftswege		
			1355512 Flurbereinigung		
			1355520 Forstwirtschaftliche Unternehmen		
14 Umweltschutz	561 Umweltschutzmaßnahmen	1 Umweltschutzmaßnahmen	1456110 Umweltschutz		
15 Wirtschaft und Tourismus	571	Wirtschaftsförderung	2 Wirtschaftsförderung	1557120 Wirtschaftsförderung	
			573	Allgemeine Einrichtungen und Unternehmen	1 Mineralbrunnen
	1557313 "Brunnencomptoir" Mineralbrunnen				
	1557314 Vermarktung Mineralbrunnen				
	1557315 "Seltrisa" Mineralbrunnen				
	1557320 Mehrzweckhalle				
					1557330 Weihnachtsmarkt
					1557331 Veranstaltungen in der Gemeinde
					1557340 Sonst. wirtschaftl. Unternehmen
					1557341 Anschlagwesen
1557342 Turmuhren					
1557343 Haustrunk					
1557510 Fremdenverkehr					
16 Allgemeine Finanzwirtschaft	611	Steuern, allgemeine Zuweisungen, allgemeine Umlagen	1 Steuern, allgemeine Zuweisungen / Umlagen	1661110 Steuern, allg. Zuweisungen, Umlagen	
			612 Sonstige allgemeine Finanzwirtschaft	1661210 Sonst Finanzwirtschaft	
	613 Abwicklung der Vorjahre	1 Abwicklung der Vorjahre	1661310 Abwicklung Vorjahre		



**Vorbericht der  
Gemeinde Selters (Taunus)  
zum Haushaltsplan für das  
Haushaltsjahr 2021**







## Inhalt

<b>1.</b>	<b>Allgemeines .....</b>	<b>19</b>
<b>1.1.</b>	<b>Basisdaten der Gemeinde Selters (Taunus) .....</b>	<b>19</b>
<b>1.1.</b>	<b>Geographische Lage der Gemeinde Selters (Taunus) im Landkreis .....</b>	<b>19</b>
<b>1.2.</b>	<b>Rechtsgrundlagen .....</b>	<b>20</b>
<b>1.3.</b>	<b>Bestandteile eines doppischen Haushaltsplanes .....</b>	<b>20</b>
<b>1.4.</b>	<b>Produktplan, Teilhaushalte, Budgets .....</b>	<b>21</b>
<b>2.</b>	<b>Rückblick auf das Haushaltsjahr 2019 .....</b>	<b>21</b>
<b>2.1.</b>	<b>Vorläufige Ergebnisrechnung 2019 .....</b>	<b>21</b>
<b>2.2.</b>	<b>Vorläufige Finanzrechnung 2019 .....</b>	<b>23</b>
<b>2.3.</b>	<b>Verlauf der Jahresrechnungen seit 2009 .....</b>	<b>25</b>
<b>2.4.</b>	<b>Vergleich Ansatz / Ist der ordentlichen Ergebnisse seit 2009 .....</b>	<b>26</b>
<b>3.</b>	<b>Betrachtung des laufenden Haushaltsjahres 2020 .....</b>	<b>27</b>
<b>4.</b>	<b>Ausblick auf das Haushaltsjahr 2021 .....</b>	<b>28</b>
<b>4.1.</b>	<b>Hebesätze und Gebührenhaushalte 2021 .....</b>	<b>28</b>
<b>4.2.</b>	<b>Ergebnis- und Finanzhaushalt 2021 .....</b>	<b>29</b>
<b>4.3.</b>	<b>Ansatzermittlung für das Haushaltsjahr 2021 .....</b>	<b>31</b>
<b>4.3.1.</b>	<b>Ansatz der wichtigsten Erträge in 2021 .....</b>	<b>32</b>
<b>4.3.2.</b>	<b>Ansatz der erheblichen Aufwendungen in 2021 .....</b>	<b>33</b>
<b>4.4.</b>	<b>Die wichtigsten Steuerarten im langfristigen Verlauf (Erträge) .....</b>	<b>34</b>
<b>4.5.</b>	<b>Die wichtigsten Umlagen im langfristigen Verlauf (Aufwendungen) .....</b>	<b>34</b>
<b>4.6.</b>	<b>Gesamtsteuereinnahmen und Umlagen – Saldo (= Verbleib Gemeinde) .....</b>	<b>35</b>
<b>5.</b>	<b>Interne Leistungsverrechnung .....</b>	<b>35</b>
<b>5.1.</b>	<b>Internes Produkt Bauhof .....</b>	<b>35</b>
<b>6.</b>	<b>Stellenplan 2021 .....</b>	<b>35</b>
<b>7.</b>	<b>Investitionsprogramm 2018 - 2022 .....</b>	<b>36</b>
<b>7.1.</b>	<b>Verlauf der Aus- und Einzahlungen aus Investitionstätigkeiten .....</b>	<b>38</b>
<b>8.</b>	<b>Mittelfristige Ergebnis- und Finanzplanung .....</b>	<b>39</b>
<b>8.1.</b>	<b>Mittelfristige Ergebnisplanung (Beträge in 1.000 €) .....</b>	<b>39</b>
<b>8.2.</b>	<b>Verlauf der Jahresergebnisse der mittelfristigen Ergebnisplanung .....</b>	<b>41</b>
<b>8.3.</b>	<b>Mittelfristige Finanzplanung (Beträge in 1.000 €) .....</b>	<b>41</b>

<b>9.</b>	<b><i>Entwicklung der Schulden</i></b> .....	<b>43</b>
<b>10.</b>	<b><i>Auswirkung der Bevölkerungsentwicklung (demographischer Wandel)</i></b> .....	<b>44</b>
<b>10.1.</b>	<b><i>Erwartete Bevölkerungsentwicklung</i></b> .....	<b>44</b>
<b>10.2.</b>	<b><i>Auswirkung auf die Erträge der Gemeinde Selters (Taunus)</i></b> .....	<b>45</b>
<b>10.3.</b>	<b><i>Entwicklung der Pro-Kopf-Aufwendungen der Gemeinde Selters (Taunus)</i></b> ....	<b>45</b>
<b>10.4.</b>	<b><i>Entwicklung der Pro-Kopf-Verschuldung der Gemeinde Selters (Taunus)</i></b> .....	<b>45</b>
<b>11.</b>	<b><i>Ausblick in die Zukunft</i></b> .....	<b>46</b>

# 1. Allgemeines

## 1.1. Basisdaten der Gemeinde Selters (Taunus)

Bundesland	Hessen
Regierungsbezirk	Gießen
Landkreis	Limburg-Weilburg
Höhe	249 m über NN
Fläche	40,47 km <sup>2</sup>
Einwohner	8.007 am 31.12.2019
Bevölkerungsdichte	198 Einwohner je km <sup>2</sup>
Postleitzahl	65618
Vorwahlen	06483 (06475 Haintchen)
KFZ-Kennzeichen	LM (alternativ: WEL)
Gemeindeschlüssel	06 5 33 014
Gemeindegliederung	4 Ortsteile
Adresse der Verwaltung	Brunnenstraße 46, 65618 Selters (Taunus)
Webpräsenz	<a href="http://www.selters-taunus.de">www.selters-taunus.de</a>
Bürgermeister	Bernd Hartmann (parteilos)

## 1.1. Geographische Lage der Gemeinde Selters (Taunus) im Landkreis



## 1.2. Rechtsgrundlagen

Die Rechtsgrundlagen für die Aufstellung der Haushaltssatzung mit Haushaltsplan und Anlagen bilden die Vorschriften der Hessischen Gemeindeordnung (HGO) in der zur Zeit gültigen Fassung sowie die Verordnung über die Aufstellung und Ausführung des Haushaltsplanes der Gemeinden (Gemeindehaushaltsverordnung -GemHVO-) vom 02. April 2006 (GVBl. I S. 235, zuletzt geändert durch Artikel 1 der Verordnung vom 7. Dezember 2016 (GVBl. S. 254).

## 1.3. Bestandteile eines doppischen Haushaltsplanes

In der Gemeindehaushaltsverordnung (GemHVO) werden in § 1 die Bestandteile des Haushaltsplanes und der Anlagen wie folgt festgeschrieben:

Der **Haushaltsplan** besteht aus

1. dem Gesamthaushalt,
2. den Teilhaushalten und
3. dem Stellenplan.

Der **Gesamthaushalt** besteht aus.

1. dem Ergebnishaushalt (Muster 7), Teilergebnishaushalt (Muster 10) und
2. dem Finanzhaushalt (Muster 8 – direkt)  
Teilfinanzhaushalt (Muster 11).

Der Ergebnishaushalt und der Finanzhaushalt sind jeweils in Teilhaushalte zu gliedern. In der Gemeinde Selters (Taunus) sind die Teilergebnis- und Teilfinanzhaushalte nach den vorgegebenen Produktbereichen/ -gruppen gegliedert (§ 4 Abs. 2 GemHVO).

Dem Haushaltsplan ist gemäß § 1 Abs. 4 GemHVO folgendes beizufügen:

1. der Vorbericht
2. die mittelfristige Ergebnis- und Finanzplanung, mit dem zugrundeliegenden Investitionsprogramm
3. ein Haushaltssicherungskonzept  
**- entfällt für das Haushaltsjahre 2021 -**
4. eine Übersicht über den Stand der Verpflichtungsermächtigungen  
**- entfällt für das Haushaltsjahre 2021 -**
5. eine Übersicht über den Stand der Verbindlichkeiten, Rücklagen und Rückstellungen (Muster 4 und 5)
6. eine Übersicht über die Budgets nach § 4 Abs. 7
7. eine Übersicht über die Mittel, die den Fraktionen der Gemeindevertretung nach § 36a Abs. 4 der HGO zur Verfügung gestellt werden (Muster 6)
8. der letzte Jahresabschluss (im Vorbericht bzw. im HH-Druck)
9. der Finanzstatusbericht

Im Ergebnishaushalt erfolgt eine Gegenüberstellung der geplanten Erträge und Aufwendungen in einer Periode (Kalenderjahr). Die Gliederung des Ergebnishaushaltes ist in § 2 GemHVO geregelt.

Im Finanzhaushalt erfolgt eine periodengerechte Gegenüberstellung aller Ein- und Auszahlungen aus der laufender Verwaltungstätigkeit, sowie der Investitionstätigkeit und der Finanzierungstätigkeit, die das Geldvermögen der Gemeinde verändern. Die Gliederung des Finanzhaushaltes ist in § 3 GemHVO geregelt.

## 1.4. Produktplan, Teilhaushalte, Budgets

Die Haushaltsplanerstellung erfolgt gemäß § 4 GemHVO nach Teilhaushalten, die in der Gemeinde Selters (Taunus) produktorientiert dargestellt sind. Der Produktplan der Gemeinde Selters (Taunus) umfasst 59 Produkte, die in 41 Produktgruppen und 16 Produktbereiche zusammengeführt werden.

Die Gliederung des Produktplanes der Gemeinde Selters (Taunus) folgt der Gliederung des finanzstatistischen Produktrahmens des Statistischen Bundesamtes in der zum Zeitpunkt der Aufstellung des Produktplanes gültigen Fassung.

## 2. Rückblick auf das Haushaltsjahr 2019

### 2.1. Vorläufige Ergebnisrechnung 2019

In der folgenden Darstellung wird das in der Sitzung vom 19. Dezember 2018 beschlossene Planergebnis vom Haushaltsplan 2019 und den unterjährig gefassten Beschlüssen (APL/ÜPL) - somit der fortgeschriebene Ansatz - in Gegenüberstellung des vorläufigen Jahresergebnisses 2019, aufgezeigt.

### Vorl. Ergebnisrechnung 2019 ohne ILV (Interne Leistungsverrechnung)

Beträge in €

P.	Name	Ergebnis 2018	fortg. Ansatz 2019	Ergebnis 2019	Differenz
1	Privatrechtliche Leistungsentgelte	731.371,57	763.120,00	728.468,71	-34.651,29
2	Öffentlich-rechtliche Leistungsentgelte	2.716.084,07	2.610.226,00	2.682.199,00	71.973,00
3	Kostensatzleistungen und -erstattungen	413.702,68	280.428,00	338.368,04	57.940,04
4	Bestandsveränderungen	0,00	0,00	0,00	0,00
5	Steuern, steuerähnliche Erträge	5.714.054,67	5.963.200,00	6.149.821,47	186.621,47
6	Erträge aus Transferleistungen	357.740,16	326.000,00	393.041,95	67.041,95
7	Erträge aus Zuweisungen lfd. Zwecke u. allg. Umlagen	4.233.259,92	5.065.050,00	4.713.920,88	-351.129,12
8	Erträge aus der Auflösung von Sonderposten	589.244,53	1.191.794,00	1.229.460,12	37.666,12
9	Sonstige ordentliche Erträge	239.088,02	207.671,00	255.218,79	47.547,79
<b>10</b>	<b>Summe der ordentlichen Erträge (1 - 9)</b>	<b>14.994.545,62</b>	<b>16.407.489,00</b>	<b>16.490.498,96</b>	<b>83.009,96</b>
11	Personalaufwendungen	-2.071.181,56	-2.127.973,00	-2.083.461,56	44.511,44
12	Versorgungsaufwendungen	-293.744,54	-272.135,00	-313.842,78	-41.707,78
13	Aufwendungen für Sach- und Dienstleistungen	-3.233.299,03	-4.107.163,00	-4.278.966,89	-171.803,89
14	Abschreibungen	-1.433.752,59	-1.442.083,00	-1.501.812,48	-59.729,48
15	Aufwendungen für Zuweisungen und Zuschüsse	-2.027.370,78	-2.296.077,00	-2.180.736,22	115.340,78
16	Steueraufwand und Umlagen	-5.467.875,02	-5.223.715,00	-5.119.244,48	104.470,52
17	Transferaufwendungen	-51.518,00	-53.100,00	-66.150,55	-13.050,55
18	Sonstige ordentliche Aufwendungen	-6.968,61	-6.594,00	-8.245,53	-1.831,53

19	Summe der ordentlichen Aufwendungen (11-18)	-14.858.710,13	-15.528.840,00	-15.552.640,49	-23.800,49
20	Verwaltungsergebnis (10 ./ .19)	408.835,49	878.649,00	937.858,47	59.209,47
21	Finanzerträge	16.851,37	17.018,00	19.990,45	2.972,45
22	Zinsen und ähnliche Aufwendungen	-292.976,33	-251.223,0	-257.472,67	-6.249,67
23	Finanzergebnis (21 - 22)	-276.124,96	-234.205,00	-237.482,22	-3.277,22
24	Ordentliches Ergebnis (20 + 23)	132.710,53	644.444,00	700.376,25	55.932,25
25	Außerord. Erträge	131.022,07	855.491,00	923.427,40	67.936,40
26	Außerord. Aufwendungen	-36.543,87	0,00	-14.813,15	-14.813,15
27	Außerordentliches Ergebnis (25 ./ .26)	94.478,73	855.491,00	908.614,25	53.123,25
28	Jahresergebnis	227.188,73	1.499.935,00	1.680.990,50	109.055,50

### Erläuterungen zu den ordentlichen Erträgen (Pos. 10)

Die Veränderung der ordentlichen Erträge zwischen fortgeschriebenem Ansatz und Ergebnis begründen sich überwiegend Mehrerträge von rd. 200.000 € bei der Gewerbesteuer. Darüberhinaus wurde ein Zuschuss für die Umlegung des Bächels im Ortsteil Niederselters und für den Forst in Höhe von zusammen 250.000,- € noch nicht vereinnahmt. Mehrerträge waren im Bereich der öffentlich-rechtlichen Leistungsentgelte (Wasser und Kanal) in Höhe von rd. 30.000 € zu verzeichnen. Bei den privatrechtlichen Leistungsentgelte wurden rd. 34.000 € weniger vereinnahmt.

### Erläuterungen zu den ordentlichen Aufwendungen (Pos. 19)

Die Gesamtminderung der ordentlichen Aufwendungen in Höhe von 23.000 € errechnet sich grob durch rd. 170.000 € Mehraufwendungen bei den Sach- und Dienstleistungen, Mehraufwendungen von rd. 60.000 € bei den Abschreibungen. Minderaufwendungen von rd. 115.000 € sind bei den Aufwendungen für Zuweisungen und Zuschüsse und rd. 1005.000 € für Steueraufwand und -umlagen zu verzeichnen.

### Erläuterungen zum Finanzergebnis (Pos. 23)

Das Ergebnis ist nahe am Planansatz.

### Erläuterungen zum außerordentlichen Ergebnis (Pos. 27)

Im Ortsteil Eisenbach wurden im Baugebiet Schulweg III Grundstücke bzw. insgesamt 16 Bauplätze verkauft. Teilweise wurden bereits Einnahmen generiert, die ursprünglich erst im Jahr 2020 geplant waren.

## 2.2. Vorläufige Finanzrechnung 2019

In der folgenden Darstellung wird das in der Sitzung der Gemeindevertretung vom 19. Dezember 2018 beschlossene Plan-Finanzergebnis vom Haushaltsplan 2019 und den unterjährig gefassten Beschlüssen (APL/ÜPL) sowie den gebildeten Haushaltsresten - somit der fortgeschriebene Ansatz - in Gegenüberstellung des vorläufigen Jahresfinanzergebnisses 2019 nach dem Muster der direkten Finanzrechnung aufgezeigt, die mit dem Tagesabschluss der Gemeindekasse übereinstimmt.

### Muster 16 Finanzrechnung –direkt– (Beträge in €)

P.	Name	Fin-Ergebnis 2018	fortg. Ansatz 2019 (inkl. HHR)	Fin-Ergebnis 2019	Differenz
1	EZ privatrechtliche Leistungsentgelte	772.839,25	765.520,00	845.229,89	79.709,89
2	EZ öffentlich-rechtliche Leistungsentgelte	2.693.549,43	2.641.841,00	2.893.126,37	251.285,37
3	EZ Kostenersatzleistungen und -erstattungen	391.450,34	280.428,00	352.670,90	72.242,90
4	EZ Steuern, steuerähnliche Erträge	5.742.298,50	5.963.200,00	6.115.321,73	152.121,73
5	EZ aus Transferleistungen	321.389,99	326.000,00	365.042,83	39.042,83
6	EZ aus Zuw. lfd. Zwecke u. allg. Umlagen	4.201.873,58	5.065.050,00	4.401.837,36	-663.212,64
7	EZ Zinsen und sonstige Finanzleistungen	16.656,22	17.018,00	52.114,49	35.086,49
8	sonstige ord. + a.o. EZ ohne Investitionen	416.078,60	207.221,00	475.807,13	268.586,13
<b>9</b>	<b>Summe EZ aus lfd. Verwaltungstätigkeit</b>	<b>14.556.135,91</b>	<b>15.226.278,00</b>	<b>15.501.150,70</b>	<b>234.872,70</b>
10	AZ Personal	-2.031.910,15	-2.127.973,00	-2.087.807,75	40.165,25
11	AZ Versorgung	-228.048,65	-225.681,00	-234.611,06	-8.930,06
12	AZ für Sach- und Dienstleistungen	-3.286.706,67	-4.107.163,00	-4.502.430,63	-395.267,63
13	AZ für Transferleistungen	-56.275,00	-53.100,00	-48.474,80	4.625,20
14	AZ Zuw. und Zuschüsse, Finanzaufwendungen	-2.092.246,81	-2.296.077,00	-2.168.998,07	127.078,93
15	AZ Steuern und Umlagen	-5.278.699,17	-5.223.715,00	-5.101.469,14	122.245,86
16	AZ Zinsen und sonstige Finanzleistungen	-283.327,84	-240.200,00	-265.977,20	-25.777,20
17	sonstige ord. + a.o. AZ ohne Investitionen	-38.997,39	-6.504,00	-98.526,78	-92.022,78
<b>18</b>	<b>Summe AZ aus lfd. Verwaltungstätigkeit</b>	<b>-13.296.211,68</b>	<b>-14.280.413,00</b>	<b>-14.508.295,43</b>	<b>-227.882,43</b>
<b>19</b>	<b>Finanzmittelfluss aus lfd. Verwaltungstätigkeit</b>	<b>1.259.924,23</b>	<b>985.865,00</b>	<b>992.855,27</b>	<b>6.990,27</b>
20	EZ aus Inv.-Zuweisungen und -beiträgen	553.376,17	1.801.730,00	1.608.074,67	-193.655,33
21	EZ aus Abg. von Sachanlagen und immat. Anlagevermögen	243.419,40	1.273.632,00	1.245.672,63	-27.959,37

P.	Name	Fin-Ergebnis 2018	fortg. Ansatz 2019 (inkl. HHR)	Fin-Ergebnis 2019	Differenz
22	EZ aus Abgang Finanzanlagevermögen	0,00	0,00	0,00	0,00
<b>23</b>	<b>Summe EZ aus Investitionstätigkeit</b>	<b>796.795,57</b>	<b>3.075.362,00</b>	<b>2.853.747,30</b>	<b>-221.614,70</b>
24	AZ aus Erwerb Grundstücken u. Gebäuden	-320.852,33	-1.943.040,00	-336.284,13	1.606.755,87
25	AZ für Baumaßnahmen	-605.212,71	-1.865.800,95	-2.091.832,06	-226.031,11
26	AZ sonstige Sachanlagen und immat. Anlagevermögen	-870.057,29	-748.633,00	-343.358,06	405.274,94
27	AZ Finanzanlage	-10.373,01	-5.200,00	-5.200,00	0,00
<b>28</b>	<b>Summe AZ aus Investitionstätigkeit</b>	<b>-1.806.495,34</b>	<b>-4.562.673,95</b>	<b>-2.776.674,25</b>	<b>1.785.999,70</b>
<b>29</b>	<b>Finanzmittelfluss aus Investitionstätigkeit</b>	<b>-1.009.699,77</b>	<b>-1.487.311,95</b>	<b>-2.776.674,25</b>	<b>1.785.999,70</b>
30	Zahlungsmittelüberschuss/ Zahlungsmittelbedarf	250.224,46	-501.446,95	1.069.928,32	1.571.37527
31	EZ aus .Aufn.v.Kred.u.Inn. Darl.f.Inv.u.Beg.v.Anl.	543.234,84	1.370.198,24	359.501,63	-1.010.696,61
32	AZ Tilg.v.Kred.u.inn.Darl.f. Inv.u.Beg.v.Anl	-783.984,81	-1.375.168,00	-1.450.371,92	-75.203,92
<b>33</b>	<b>Finanzmittelüberschuss/ -fehlbetr.a.Finanzierungstätigk.</b>	<b>-240.749,97</b>	<b>-4.969,76</b>	<b>-1.090.870,29</b>	<b>-75.203,92</b>
34	Änderung Zahlungsmittelbestand Ende HH	9.474,49	-506.416,71	-20.941,97	485.474,74
35	HH-unwirksame Einzahlungen	9.764.967,41	0,00	10.885.229,74	10.885.229,74
36	HH-unwirksame Auszahlungen	-9.382.005,33	0,00	-10.922.294,29	-10.922.294,29
<b>37</b>	<b>Zahlungsmittelüberschuss/ -fehlbetrag HH-Zahlungen</b>	<b>382.962,08</b>	<b>0,00</b>	<b>-37.064,55</b>	<b>-37.064,55</b>
38	Bestand Zahlungsm. Beginn HH	8.374,49	400.811,06	400.811,06	-3.362.928,74
39	Veränderung Bestand Zahlungsmittel	392.436,57	-506.416,71	-58.006,52	448.410,19
<b>40</b>	<b>Bestand Zahlungsmittel Ende HH-Jahr</b>	<b>400.811,06</b>	<b>-105.605,65</b>	<b>342.804,54</b>	<b>448.410,19</b>

### Finanzmittelfluss der Verwaltungstätigkeit (Pos. 19)

Die **Mehreinzahlungen** von ca. **235.000 € (Pos. 09)** gegenüber dem fortgeschriebenen Planansatz begründen sich im Wesentlichen durch den höheren Mittelzufluss bei den öffentlich-rechtlichen Leistungsentgelten (**Pos. 02**) den Einzahlungen aus Gewerbesteuer (**Pos. 04**) und den Rückzahlungen von Umsatzsteuer (**Pos. 08**). Mindereinnahmen zum fortgeschriebenen Ansatz sind bei den Einzahlungen aus Zuschüssen (**Pos. 06**) zu verzeichnen, diese sind noch nicht ausgezahlt.

Die **Mehrauszahlungen** von ca. **228.000 € (Pos. 18)** sind im Wesentlichen auf die Sach- und Dienstleistungen (**Pos. 12**) zurück zu führen.



### Finanzmittelfluss der Investitionstätigkeit (Pos. 29)

Die **Mindereinzahlung** von ca. **221.000 € (Pos. 23)** gegenüber dem fortgeschriebenen Planansatz sind hauptsächlich aufgrund von noch nicht berechneten Anliegerbeiträge für die Straßensanierung „Am Liebfrauenberg“ in Haintchen.

Die **Minderauszahlungen** von ca. **1.786.000 € (Pos. 28)** gegenüber dem fortgeschriebenen Ansatz sind hauptsächlich bedingt durch noch nicht umgesetzte Maßnahmen im Bereich Wasserversorgung und lediglich getätigten Abschlagszahlungen für die Erschließung des Baugebietes Schulweg III im OT Eisenbach.

### Finanzmittelfluss der Finanzierungstätigkeit (Pos. 33)

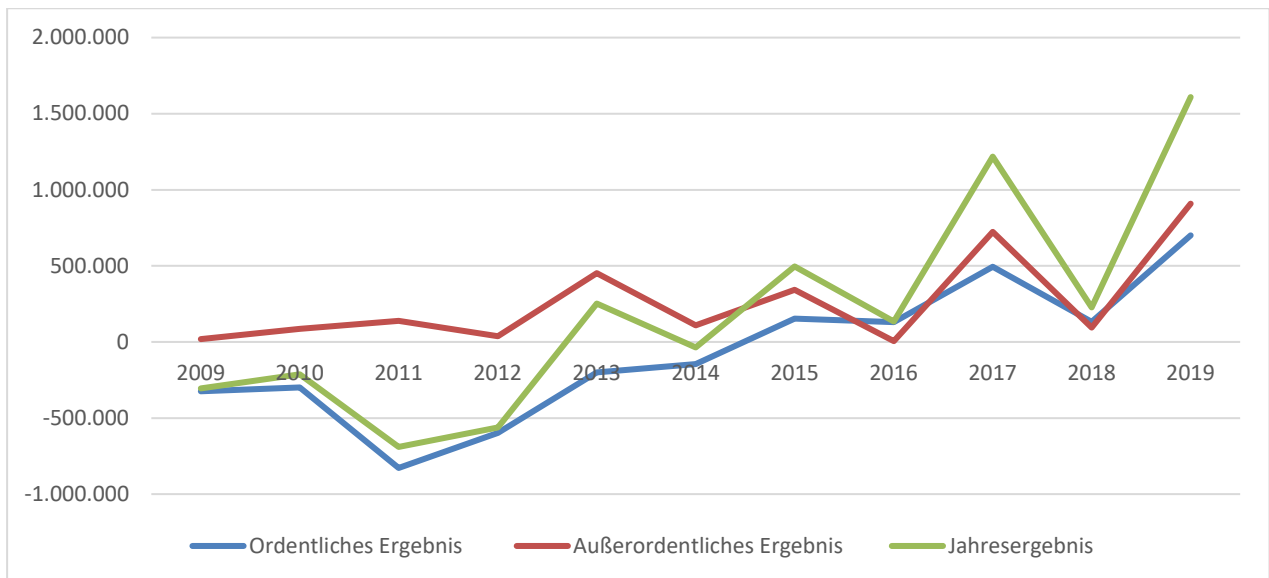
Die **Mindereinzahlung** von ca. **1.010.000 € (Pos. 31)** betrifft im Wesentlichen die Aufnahme des Darlehens aus dem Jahr 2019.

### Finanzmittelfluss von haushaltsunwirksamen Zahlungen (Pos. 37)

Hier sind gem. § 15 GemHVO durchlaufende Gelder oder Zahlungseingänge zu buchen, die nicht haushaltswirksam (wirtschaftlich) der Gemeinde zuzurechnen sind. Auch Zahlungseingänge, die aufgrund noch nicht gebuchter Belege eingehen und erkennbar für die Gemeinde zuzuordnen sind, werden hier gebucht, darüber hinaus noch die Kassenkredite, die ebenfalls als haushaltsunwirksame Zahlung gelten. In der Summe schließen die fremden Finanzmittel mit einem Auszahlungsfehlbetrag von insgesamt **37.064,55 €** ab.

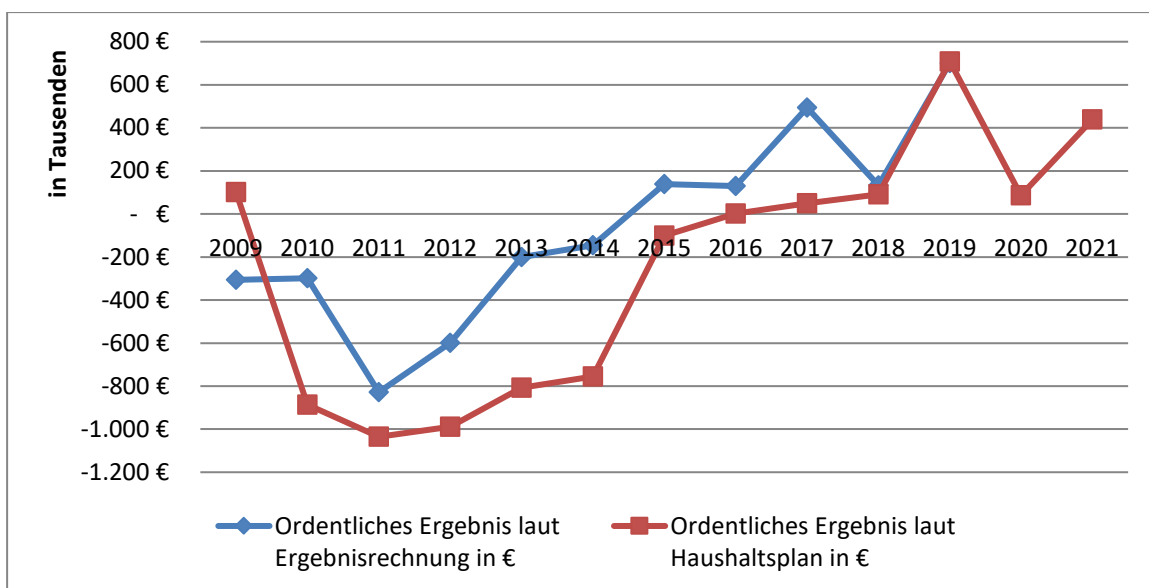
## 2.3. Verlauf der Jahresrechnungen seit 2009

Jahres- ergebnis	Ordentliches Ergebnis in €	Außerordentl. Ergebnis in €	Jahresergebnis in €
2009	-323.663,58	17.626,99	-306.036,59
2010	-299.243,84	86.820,96	-212.422,88
2011	-828.159,18	138.302,29	-689.856,89
2012	-598.772,66	37.641,11	-561.131,55
2013	-200.745,94	452.216,07	251.470,13
2014	-146.113,13	109.225,83	-36.887,30
2015	153.654,32	342.242,33	495.896,65
2016	129.959,78	5.367,44	135.327,22
2017	493.829,11	723.075,87	1.216.904,98
2018	132.710,53	94.478,20	227.188,73
2019	700.376,25	908.614,25	1.608.990,50
<b>Gesamt</b>	<b>-786.168,34</b>	<b>2.915.611,34</b>	<b>2.129.443,00</b>



## 2.4. Vergleich Ansatz / Ist der ordentlichen Ergebnisse seit 2009

Jahr	Ordentliches Ergebnis laut Haushaltsplan in €	Ordentliches Ergebnis laut Ergebnisrechnung in €
2009	101.863	-306.036
2010	-886.630	-299.244
2011	-1.035.206	-828.159
2012	-988.661	-598.773
2013	-807.833	-200.746
2014	-755.497	-146.113
2015	-100.585	138.278
2016	1.905	129.960
2017	49.821	493.829
2018	91.159	132.711
2019	708.342	700.376
2020	86.778	
2021	439.477	



### 3. Betrachtung des laufenden Haushaltsjahres 2020

Der Haushalt für das Haushaltsjahr 2020 wurde am 19. Dezember 2018 im Rahmen des Doppelhaushaltes für die Jahre 2019 und 2020 mit dem folgenden Haushaltsvolumen beschlossen. Durch Fortschreibung der mittelfristigen Ergebnis- und Finanzrechnung wurde der Haushalt seitens der Kommunalaufsicht des Landkreises Limburg-Weilburg mit Schreiben vom 10.01.2020 abschließend genehmigt.

#### im Ergebnishaushalt

<b>im ordentlichen Ergebnis</b>	
mit dem Gesamtbetrag der Erträge auf	-15.261.560 €
mit dem Gesamtbetrag der Aufwendungen auf	15.174.782 €
mit einem Saldo von	-86.778 €
<b>im außerordentlichen Ergebnis</b>	
mit dem Gesamtbetrag der Erträge auf	-418.750 €
mit dem Gesamtbetrag der Aufwendungen auf	0,00 €
mit einem Saldo von	-418.750 €
<b>mit einem Überschuss von</b>	<b>-505.528 €</b>

#### im Finanzhaushalt

mit dem Saldo aus den Einzahlungen und Auszahlungen aus laufender Verwaltungstätigkeit auf	1.040.605 €
und dem Gesamtbetrag der	
Einzahlungen aus Investitionstätigkeit auf	1.771.946 €
Auszahlungen aus Investitionstätigkeit auf	-2.477.300 €
mit einem Saldo von	-705.354 €
Einzahlungen aus Finanzierungstätigkeit auf	417.104 €
Auszahlungen aus Finanzierungstätigkeit	-752.355 €
mit einem Saldo von	-335.251 €
<b>mit einem Zahlungsmittelüberschuss/-bedarf des Haushaltsjahres von</b>	<b>0 €</b>

§ 8 der GemHVO regelt, dass ein Nachtragshaushaltsplan erforderlich ist, wenn erhebliche Abweichungen der Ansätze im Ergebnis- bzw. Finanzhaushalt absehbar sind. Die nach § 100 der HGO bewilligten über- und außerplanmäßigen Aufwendungen und Auszahlungen brauchen nicht veranschlagt zu werden.

Auf die Aufstellung eines Nachtragshaushaltsplanes wurde seitens der Gemeinde Selters (Taunus) verzichtet.

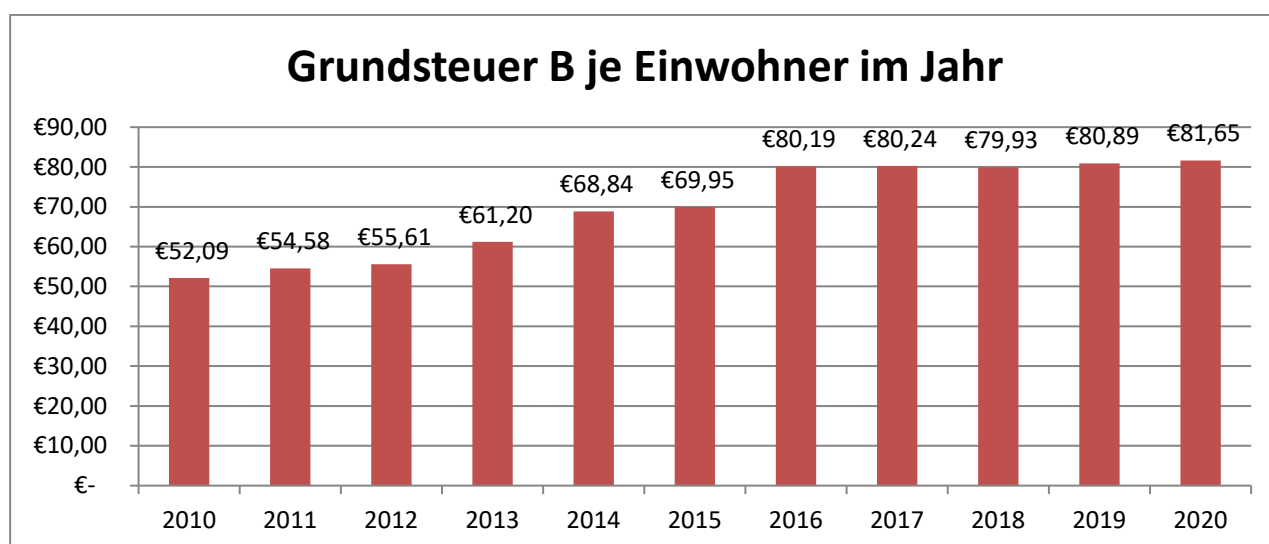
## 4. Ausblick auf das Haushaltsjahr 2021

### 4.1. Hebesätze und Gebührenhaushalte 2021

Die Ansätze der Grund- und Gewerbesteuer wurden auf Basis der vorläufigen IST-Zahlen 2020 angepasst:

	<b>Jahr 2018</b>		<b>Jahr 2019</b>		<b>Jahr 2020</b>		<b>Jahr 2021</b>
Grundsteuer A	332 %	bleibt	332 %	bleibt	332 %	bleibt	332 %
Grundsteuer B	365 %	bleibt	365 %	bleibt	365 %	bleibt	365 %
Gewerbesteuer	380 %	bleibt	380 %	bleibt	380 %	bleibt	380 %

Die Grundsteuer B ist eine konstante Steuerart. Nachfolgend wird das Steueraufkommen in Relation zur Einwohnerzahl abgebildet:



Die Gebühren für Frisch-, Schmutz- und Niederschlagswasser stellen sich weiterhin wie folgt dar:

	<b>Jahr 2018</b>		<b>Jahr 2019</b>		<b>Jahr 2020</b>		<b>Jahr 2021</b>
Wassergebühr (brutto)	2,46 €/m <sup>3</sup>	erhöht	2,46 €/m <sup>3</sup>	bleibt	2,46 €/m <sup>3</sup>	bleibt	2,46 €/m <sup>3</sup>
Schmutzwassergebühr	2,93 €/m <sup>3</sup>	erhöht	2,93 €/m <sup>3</sup>	bleibt	2,93 €/m <sup>3</sup>	bleibt	2,93 €/m <sup>3</sup>
Niederschlagswasser	0,69 €/m <sup>2</sup>	blieb	0,69 €/m <sup>2</sup>	bleibt	0,69 €/m <sup>2</sup>	bleibt	0,69 €/m <sup>2</sup>

## 4.2. Ergebnis- und Finanzhaushalt 2021

### im Ergebnishaushalt

<b>im ordentlichen Ergebnis</b>	
mit dem Gesamtbetrag der Erträge auf	-16.128.575 €
mit dem Gesamtbetrag der Aufwendungen auf	15.689.098 €
mit einem Saldo von	-439.477 €
<b>im außerordentlichen Ergebnis</b>	
mit dem Gesamtbetrag der Erträge auf	-454.735 €
mit dem Gesamtbetrag der Aufwendungen auf	0,00 €
mit einem Saldo von	-454.735 €
<b>mit einem Überschuss von</b>	<b>-894.212 €</b>

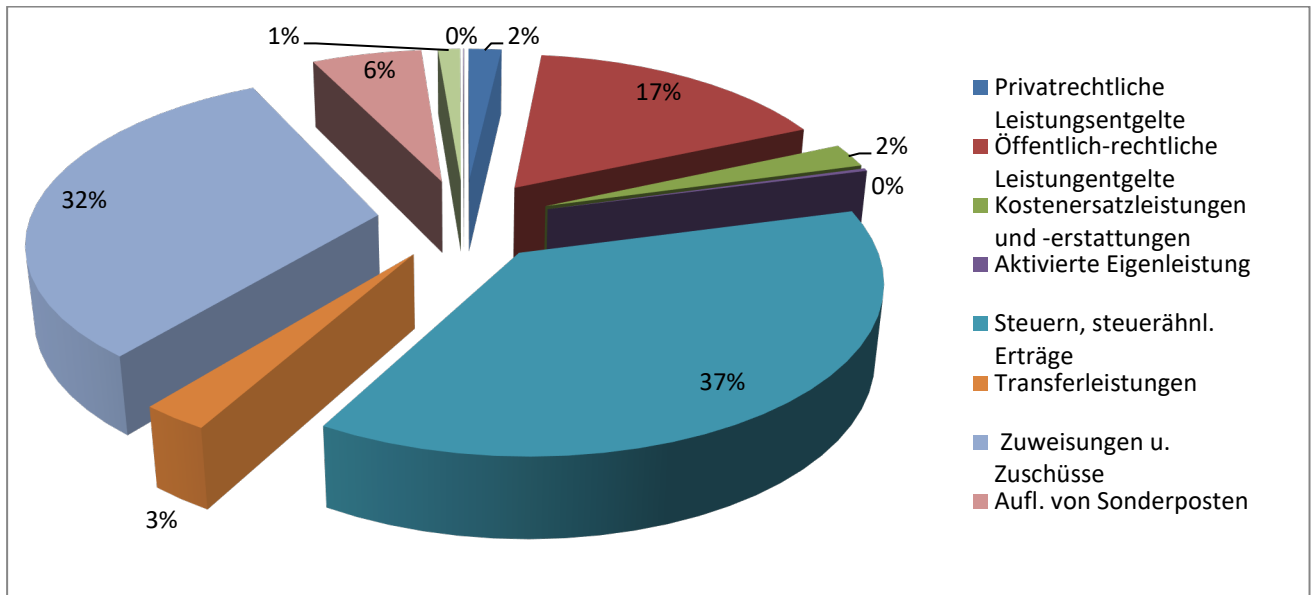
### im Finanzhaushalt

mit dem Saldo aus den Einzahlungen und Auszahlungen aus laufender Verwaltungstätigkeit auf	1.006.709 €
und dem Gesamtbetrag der	
Einzahlungen aus Investitionstätigkeit auf	2.614.031 €
Auszahlungen aus Investitionstätigkeit auf	-3.945.806 €
mit einem Saldo von	-1.331.775 €
Einzahlungen aus Finanzierungstätigkeit auf	1.297.500 €
Auszahlungen aus Finanzierungstätigkeit	-1.317.434 €
mit einem Saldo von	-19.934 €
<b>mit einem Zahlungsmittelüberschuss/-bedarf des Haushaltsjahres von</b>	<b>-345.000 €</b>

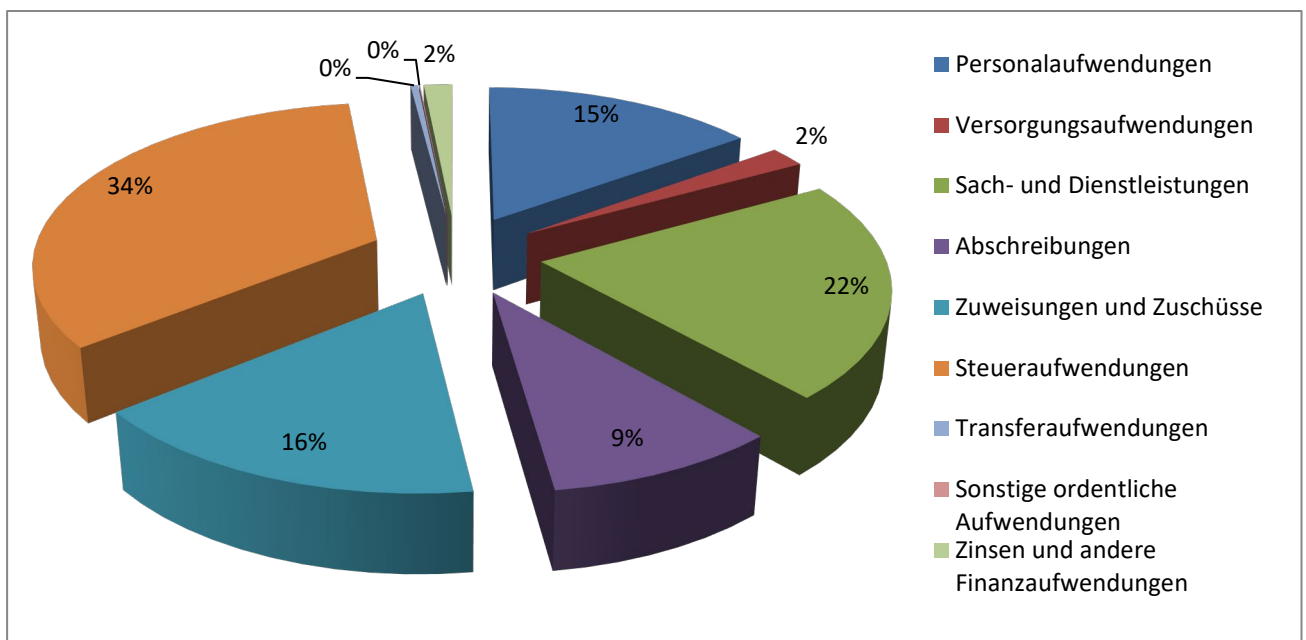
Der Zahlungsmittelfehlbedarf in Höhe von 345.000 € liegt aufgrund dessen vor, dass im Jahr 2020 Bauplätze im Ortsteil Münster veräußert wurden. Diese Veräußerung war nicht vorgesehen und die Mittel werden für das Jahr 2021 verwendet, um Investitionen zu tätigen und somit müssen weniger Darlehen aufgenommen werden.

Die wichtigste Kennzahl ist das ordentliche Ergebnis. Im folgenden Kreisdiagramm wird die prozentuale Verteilung der jeweiligen Ertrags- und Aufwendungsarten des ordentlichen Ergebnisses aufgezeigt:

### Ordentliche Erträge 2021



### Ordentliche Aufwendungen 2021



### 4.3. Ansatzermittlung für das Haushaltsjahr 2021

Die Planansätze des Haushaltsplanes 2021 wurden durchgängig über alle Produktbereiche - aufgrund der Erfahrungswerte der abgeschlossenen Jahre - gebildet. Berücksichtigt wurden besondere Projekte oder Preisanpassungen.

Bereich	Ansatz
Personalkosten	Berechnung auf die IST-Werte zum 30.09.2020 mit der festgelegten tariflichen Erhöhung von 1,4 %, Stufensteigerungen und zusätzlichen Stellen etc.
Zinsdienstumlage	Der Ansatz wurde auf Basis der Zinsdienstumlage 2020 angepasst.
Kreis- und Schulumlage	Der Ansatz wurde auf Grundlage der Planungsdaten für die Zahlungen aus dem Kommunalen Finanzausgleich (KFA) im Jahr 2021 gewählt.
Schlüsselzuweisung	Der Ansatz wurde auf Grundlage der Planungsdaten für die Zahlungen aus dem Kommunalen Finanzausgleich (KFA) im Jahr 2021 gewählt.
Gemeindeanteil an der Einkommensteuer	Orientierungsdaten aus dem Kommunalen Finanzplanungserlass vom 02. Oktober 2020 mit leichter Reduzierung.
Gemeindeanteil an der Umsatzsteuer	Orientierungsdaten aus dem Kommunalen Finanzplanungserlass vom 02. Oktober 2020 mit leichter Reduzierung.
Ausgleichsleistungen Familienleistungsgesetz	Orientierungsdaten aus dem Kommunalen Finanzplanungserlass vom 02. Oktober 2020 mit leichter Reduzierung.

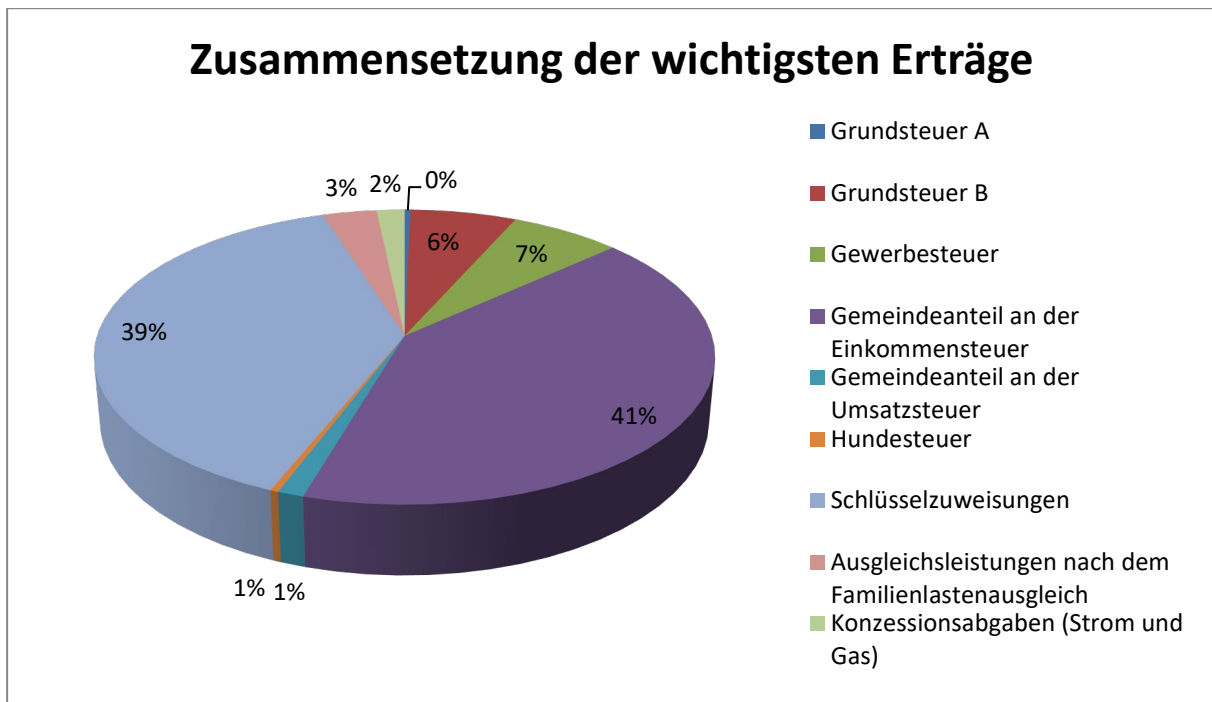
Bei den Sach- und Dienstleistungen sind nur die notwendigen Planungswerte für einen reibungslosen Betriebsablauf angesetzt und angepasst worden.

Folgende Planungsansätze sind im Jahr 2021 zusätzlich eingestellt:

14.000 €	Vorwegweiser (Schild) an der B8
<b>14.000 €</b>	<b>Summe</b>

### 4.3.1. Ansatz der wichtigsten Erträge in 2021

Grundsteuer A	36.300 €
Grundsteuer B	671.200 €.
Gewerbsteuer	700.000 €
Gemeindeanteil an der Einkommensteuer	4.355.820 €
Gemeindeanteil an der Umsatzsteuer	126.800 €
Hundesteuer	39.000 €
Schlüsselzuweisungen	4.111.433 €
Ausgleichsleistungen nach dem Familienlastenausgleich	340.000 €
Konzessionsabgaben (Strom und Gas)	176.450 €
Frischwassergebühren	803.450 €
Schmutz- und Niederschlagswassergebühren	1.564.550 €

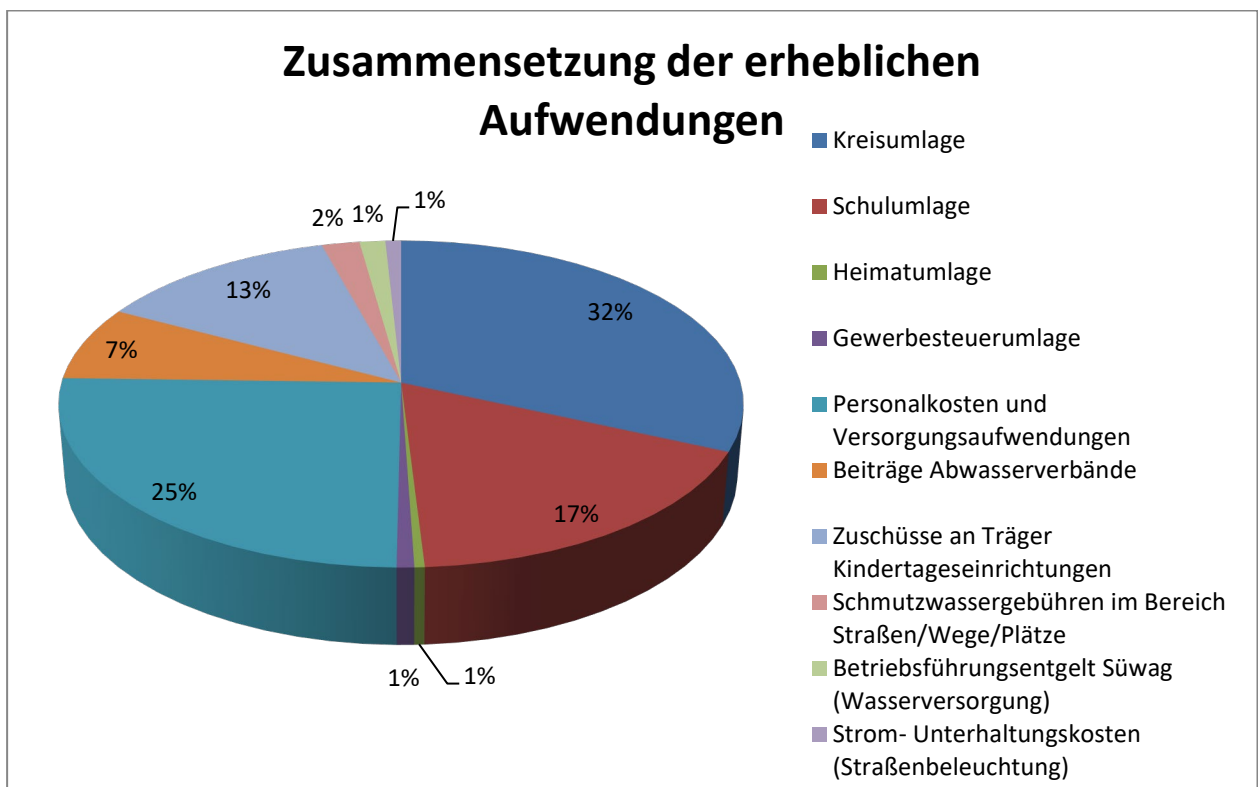


(Die Gebühren sind bei dieser Darstellung herausgenommen, da diese zur Deckung der laufenden Kosten der jeweiligen Produkte zu verwenden sind.)



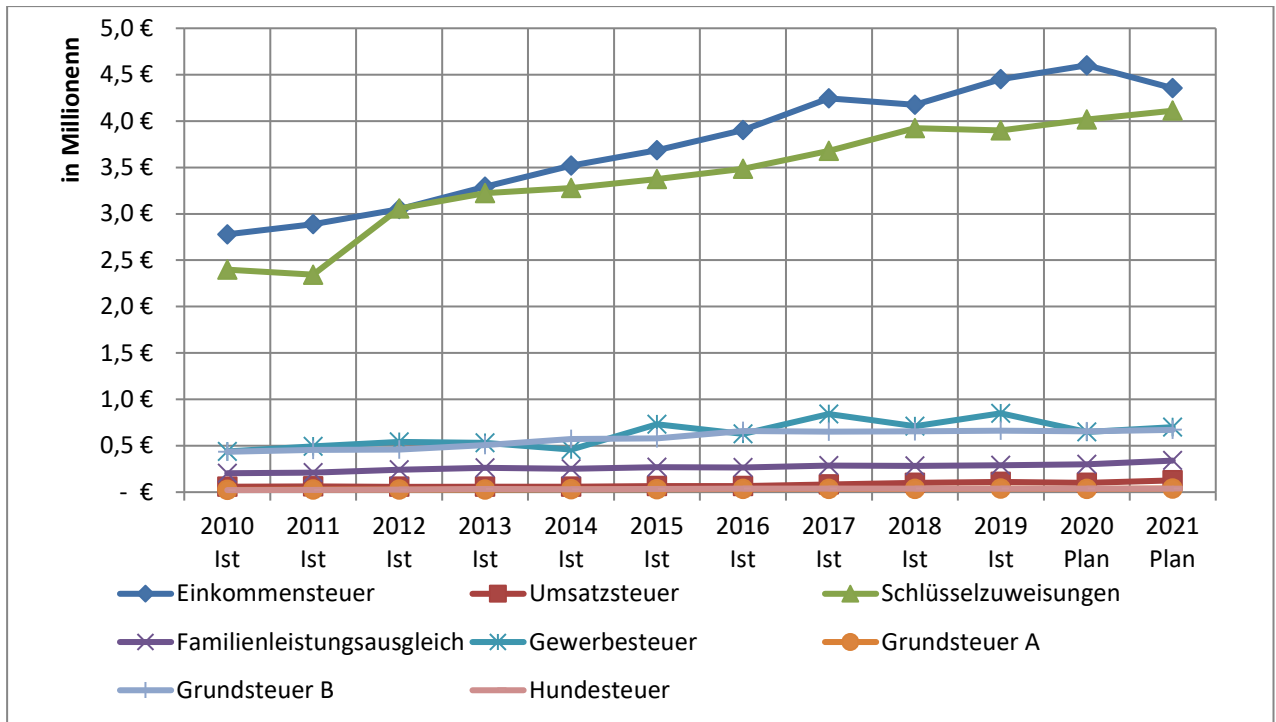
#### 4.3.2. Ansatz der erheblichen Aufwendungen in 2021

Kreisumlage	3.353.532 €
Schulumlage	1.833.401 €
Heimatumlage	45.000 €
Gewerbesteuerumlage	77.000 €
Personalkosten und Versorgungsaufwendungen	2.671.661 €
Beiträge Abwasserverbände	775.700 €
Zuschüsse an Träger Kindertageseinrichtungen	1.373.205 €
Schmutzwassergebühren im Bereich Straßen/Wege/Plätze	213.642 €
Betriebsführungsentgelt Süwag (Wasserversorgung)	146.160 €
Strom- und Unterhaltungskosten (Straßenbeleuchtung)	89.000 €



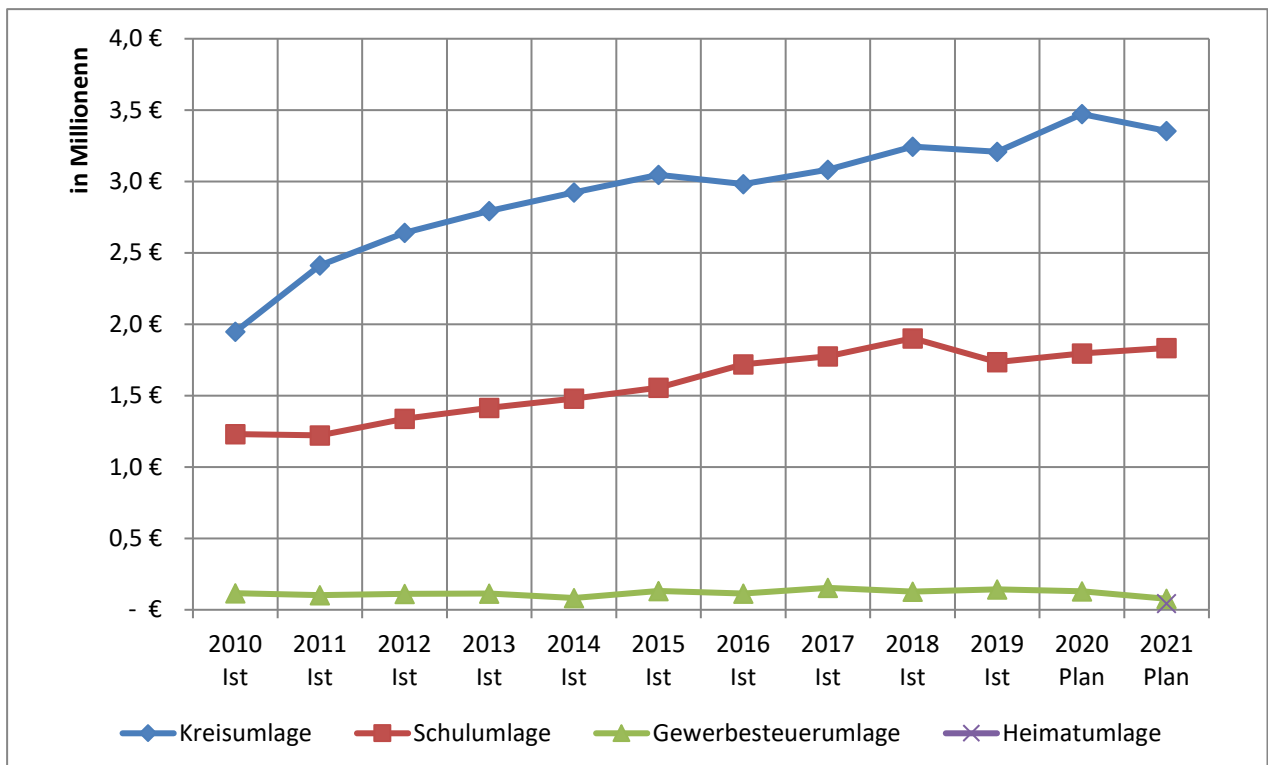
#### 4.4. Die wichtigsten Steuerarten im langfristigen Verlauf (Erträge)

Die nachfolgende Grafik zeigt die Steuerarten (und Schlüsselzuweisungen) in der langfristigen Entwicklung:

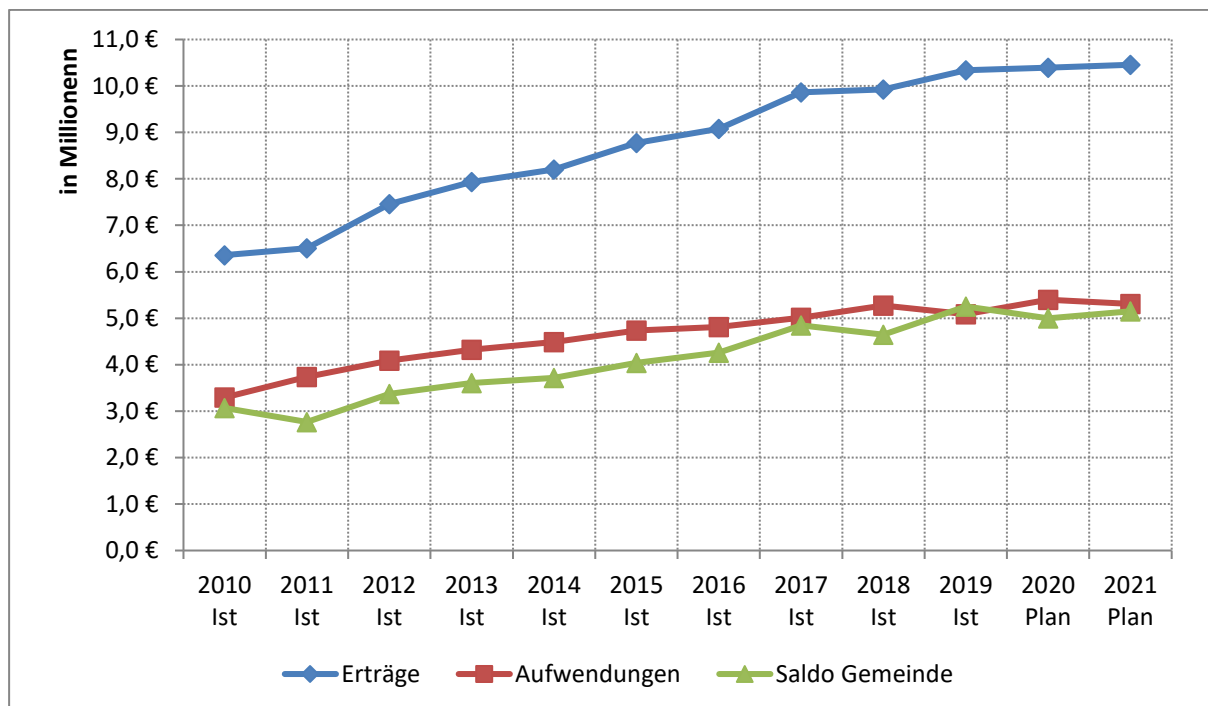


#### 4.5. Die wichtigsten Umlagen im langfristigen Verlauf (Aufwendungen)

Die nachfolgende Grafik zeigt die Kreis-, Schul- und Gewerbesteuerumlage in der langfristigen Entwicklung:



#### 4.6. Gesamtsteuereinnahmen und Umlagen – Saldo (= Verbleib Gemeinde)



### 5. Interne Leistungsverrechnung

Im Haushaltsjahr 2021 werden die Leistungen des Bauhofes sowie die Leistungen im Forst auf andere Produkte verteilt.

Ebenso werden die Personalkosten der Verwaltung den Produkten zugeordnet, für die der jeweilige Beschäftigte tätig ist. Die Ermittlung der Werte berechnet sich an Hand der persönlichen Einschätzung eines jeden Mitarbeiters, wie viel Prozent seiner Arbeitszeit er für die verschiedenen Kostenstellen aufwendet.

#### 5.1. Internes Produkt Bauhof

Nach den Zuordnungsvorschriften der Produkte zu Produktgruppen und –bereichen vom Statistischen Bundesamt ist der Bauhof kein Produkt. Dennoch wird er im Produktplan der Gemeinde Selters (Taunus) als eigenständiges Produkt im Produktbereich der Inneren Verwaltung geführt. Dies ist notwendig, um den laufenden Geschäftsbetrieb des Bauhofs abzubilden. Eine Zuordnung zu den Produkten erfolgt über prozentuale Werte und – im Bereich der Personaleinsätze – über Aufzeichnungen des Bauhofes.

### 6. Stellenplan 2021

Im Stellenplan für die Jahre 2021 wurde wegen der zusätzlichen und immer mehr werdenden Arbeiten jeweils eine zusätzliche Stelle im Hauptamt und Bauamt eingeplant.

## 7. Investitionsprogramm 2018 - 2022

Zum Investitionsprogramm von 2020 bis 2024 ist zu bemerken, dass die allgemeinen Investitionen wie z. B. GWG's alle Bereiche, Durchführung EKVO in allen OT, Spielgeräte auf Spielplätzen und Erneuerung der Ortsnetzleitungen über die Jahre hinweg notwendig sind. An **besonderen** Investitionen sind im Haushaltsjahr 2021 folgende Projekte geplant:

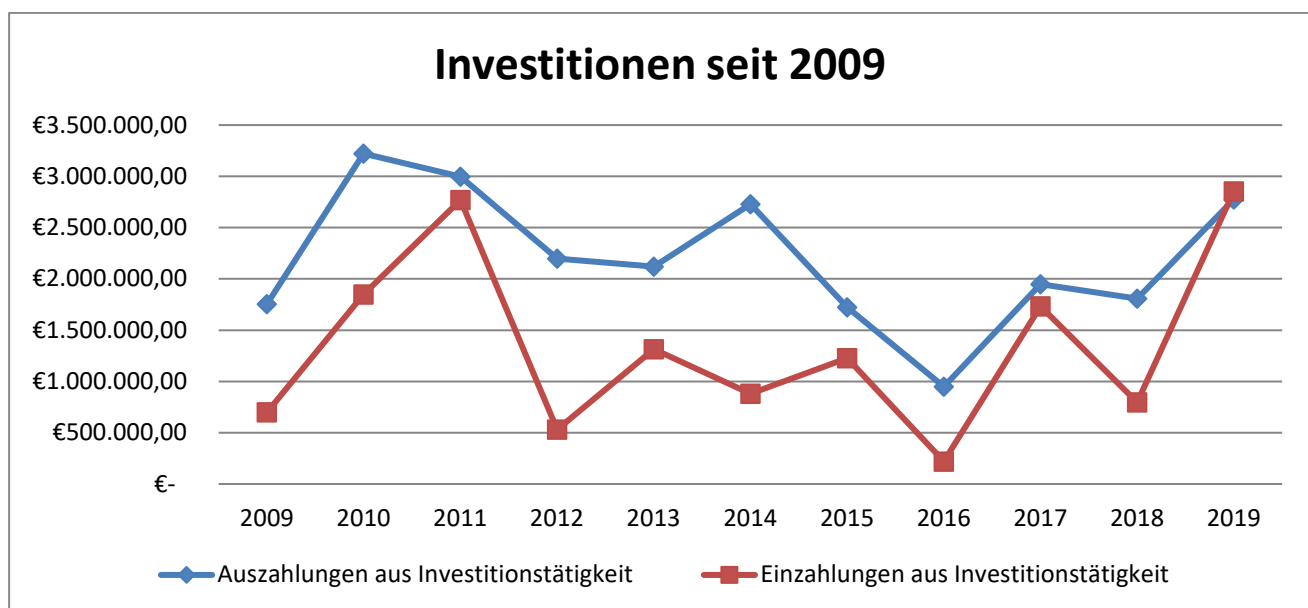
Kosten- stelle	Bezeichnung der Maßnahme	2021 Ausgaben in €
<b>01 111 35</b>	<b>Schulgebäude Haintchen</b>	
	Zusätzliche Mittel für Sanierung	706.106
<b>01 111 35</b>	<b>Bebaute Grundstücke</b>	
	Restzahlung Ankauf Grundstück "Am Weidenhof 8" NDS	190.000
<b>01 111 36</b>	<b>Unbebaute Grundstücke</b>	
	B-Plan, Vermessung etc. Gewerbegrundstücke NDS	25.000
<b>01 111 36</b>	<b>Unbebaute Grundstücke</b>	
	B-Plan, Vermessung etc. (Grundstück Am Schwimmbad-Sportplatz NDS)	10.000
<b>01 111 40</b>	<b>Bauhof</b>	
	Umbau Sozial- und Verwaltungstrakt	50.000
<b>01 111 50</b>	<b>Anschaffung von 7 Defibrillatoren</b>	15000
<b>02 126 10</b>	<b>FFW (alle OT)</b>	
	Anschaffung Notstromaggregate	15.000
<b>02 126 10</b>	<b>FFW Allgemein</b>	
	Brandbekämpfungsanzüge	8.000
<b>02 126 10</b>	<b>FFW Allgemein</b>	
	Beschaffung Atemschutzgeräte	20.500
<b>02 126 10</b>	<b>FFW Allgemein</b>	
	IKZ-Dienstleistungszentrum Feuerwehren (Planungsleistungen etc.)	20.000
<b>02 126 11</b>	<b>FFW Niederselters</b>	
	Anschaffung Motortrennschleifer	1.900
	Anschaffung von 2 Rollcontainern Wasserschaden nach AGBF-Richtlinien	4.000

		2021
Kosten- stelle	Bezeichnung der Maßnahme	Ausgaben in €
<b>02 126 12</b>	<b>FFW Eisenbach</b>	
	Neubau Feuerwehrgerätehaus	1.000.000
<b>06 366 20</b>	<b>Mehrgenerationenspielplatz "Am Stotz" ESB</b>	
	Anschaffung zusätzlicher Geräte	15.000
<b>06 365 12</b>	<b>Kindertagesstätte Eisenbach</b>	
	Aschaffung Erzieherstühle	3.600
<b>11 533 10</b>	<b>Wasser Schöne Aussicht MST</b>	40.000
<b>11 533 10</b>	<b>Wasser - Gewerbegebiet NDS</b>	64.000
<b>11 538 10</b>	<b>Kanal - Sanierung allgemein alle OT</b>	200.000
<b>11 538 10</b>	<b>Kanal Schöne Aussicht MST</b>	140.000
<b>11 538 10</b>	<b>Kanal - Gewerbegebiet NDS</b>	316.000
<b>11 538 10</b>	<b>Regenrückhaltung - Gewerbegebiet NDS</b>	36.000
<b>12 541 10</b>	<b>Straße Schöne Aussicht MST</b>	290.000
<b>12 541 10</b>	<b>Straße - Gewerbegebiet NDS</b>	185.000
<b>12 541 10</b>	<b>Gehwege im Gemeindegebiet</b>	
	allgemein alle OT	89.000
	Hauser Weg III ESB	80.000
<b>12 541 20</b>	<b>Straßenbeleuchtung - Gewerbegebiet NDS</b>	24.000

		2021
Kosten- stelle	Bezeichnung der Maßnahme	Ausgaben in €
12 541 20	Straßenbeleuchtung - Fußweg Auborn zum R8	15.000
13 555 11	Wirtschaftswege - Ausbau Radweg Laubustal	30.000
13 555 11	Wirtschaftswege allgemein	
	Baumaßnahme - Asphaltierung	100.000
14 561 10	Umweltschutz	
	Anschaffung Regenmesser	10.000

### 7.1. Verlauf der Aus- und Einzahlungen aus Investitionstätigkeiten

Jahr	Auszahlungen	Einzahlungen	Saldo
2009	1.755.632,96 €	700.877,44 €	1.054.755,52 €
2010	3.222.031,31 €	1.847.898,64 €	1.374.132,67 €
2011	2.998.515,40 €	2.768.459,66 €	230.055,74 €
2012	2.196.491,88 €	532.457,94 €	1.664.033,94 €
2013	2.119.800,61 €	1.315.923,64 €	803.876,97 €
2014	2.727.551,48 €	879.483,34 €	1.848.068,14 €
2015	1.723.040,57 €	1.226.791,33 €	496.249,24 €
2016	949.256,49 €	220.265,59 €	728.990,90 €
2017	1.949.240,03 €	1.733.159,65 €	216.080,38 €
2018	1.806.495,34 €	796.795,57 €	1.009.699,77 €
2019	2.776.674,25 €	2.853.747,30 €	- 77.073,05 €
<b>Gesamt</b>	<b>19.641.560,73 €</b>	<b>11.225.317,23 €</b>	<b>8.416.243,50 €</b>



## 8. Mittelfristige Ergebnis- und Finanzplanung

Nach § 6 (2) GemHVO sollen im Vorbericht wesentliche Veränderungen der Rahmenbedingungen der Planung und die Entwicklung wichtiger Planungskomponenten innerhalb des Zeitraumes der mittelfristigen Ergebnis- und Finanzplanung enthalten sein.

### 8.1. Mittelfristige Ergebnisplanung (Beträge in 1.000 €)

KVKR	Arten der Erträge und Aufwendungen Erträge	Ansatz 2021	Plan 2022	Plan 2023	Plan 2024
50	Privatrechtliche Leistungsentgelte	-290,5	-412,3	-421,6	-379,7
51	Öffentlich-rechtliche Leistungsentgelte	-2.672,5	-2.672,5	-2.672,5	-2.671,1
548-549	Kostenersatzleistungen und -erstattungen	-374,5	-362,1	-358,3	-358,3
52	Bestandsveränderungen & aktivierte Eigenl.	-44,7	-42,9		-6,9
5500	Gemeindeanteil an der Einkommenssteuer	-4.355,8	-4.675,0	-4.932,2	-5.203,4
5504	Gemeindeanteil an der Umsatzsteuer	-126,8	-108,4	-110,6	-113,4
5551	Grundsteuer A	-36,3	-36,3	-36,3	-36,3
5552	Grundsteuer B	-671,2	-672,4	-675,3	-675,3
5553	Gewerbesteuer	-700,0	-700,0	-700,0	-700,0
5559	Andere Steuern	-39,0	-39,0	-39,0	-39,0
558	Erträge aus Umlagen				
55..	Sonst. Erträge aus Steuern, sonst. steuerähnli. Erträge, sonstige Umlagen				
547	Erträge aus Transferleistungen	-426,3	-424,8	-436,7	-449,0
540-543	Erträge aus Zuweisungen & Zuschüssen für lauf. Zwecke & allg. Umlagen	-5.215,7	-4.729,4	-4.808,3	-4.878,8
546	Erträge aus der Auflösung von Sonderposten	-969,4	-480,8	-467,7	-454,3
53	Sonstige ordentliche Erträge	-195,8	-195,8	-195,8	-195,8
<b>10</b>	<b>Summe der ordentlichen Erträge</b>	<b>-16.118,4</b>	<b>-15.551,8</b>	<b>-15.854,3</b>	<b>-16.161,3</b>
62, 63, ..	Personalaufwendungen (62,63,640-643,647-649,65)	2.356,1	2.378,8	2.402,8	2.427,1
644-646	Versorgungsaufwendungen	315,5	300,7	310,2	308,7
60, 61, ..	Aufw. für Sach- u. Dienstleistungen (60,61,67-69)	3.369,3	3.120,6	3.133,3	3.137,6
66	Abschreibungen	1.466,2	1.346,9	1.301,5	1.262,4
71	Aufw. für Zuw. & Zuschüssen sowie bes. Finanzaufwendungen	2.556,0	2.650,6	2.795,6	2.880,6
73	Steuerauf. einschl. Aufw. aus gestzl. Umlageverpflichtungen	5.308,9	5.412,7	5.518,5	5.626,4
7353120	Heimatumlage	45,0	45,0	45,0	45,0
7354100	Kreisumlage	3.353,5	3.420,6	3.489,0	3.558,8
7354200	Schulumlage	1.833,4	1.870,1	1.907,5	1.945,6
7380100	Gewerbesteuerumlage	77,0	77,0	77,0	77,0
72	Transferaufwendungen	65,1	65,1	65,1	65,1
70, 74, 76	Sonstige ordentlichen Aufwendungen	7,8	7,8	7,8	7,8
<b>19</b>	<b>Summe der ordentlichen Aufwendungen</b>	<b>15.444,9</b>	<b>15.283,2</b>	<b>15.534,7</b>	<b>15.715,7</b>
<b>20</b>	<b>Verwaltungsergebnis</b>	<b>-673,5</b>	<b>-268,6</b>	<b>-319,6</b>	<b>-445,6</b>
56, 57	Finanzerträge	-10,2	-10,2	-10,2	-10,2
77	Zinsen und ähnliche Aufwendungen	244,2	258,2	286,6	291,6
<b>23</b>	<b>Finanzergebnis</b>	<b>234,0</b>	<b>247,9</b>	<b>276,4</b>	<b>281,4</b>
<b>24</b>	<b>Ordentliches Ergebnis</b>	<b>-439,5</b>	<b>-20,7</b>	<b>-43,2</b>	<b>-164,2</b>
59	Außerordentliche Erträge	-454,7	-400,4	-152,7	-0,5
79	Außerordentliche Aufwendungen				
<b>27</b>	<b>Außerordentliches Ergebnis</b>	<b>-454,7</b>	<b>-400,4</b>	<b>-152,7</b>	<b>-0,5</b>
<b>28</b>	<b>Jahresergebnis</b>	<b>-894,2</b>	<b>-421,1</b>	<b>-195,9</b>	<b>-164,7</b>

### Erläuterungen der Erträge:

Die privatrechtlichen Leistungsentgelte bleiben in den Jahren 2022-2023 voraussichtlich unverändert. Lediglich bei der Holzverkäufen sind wieder erhöhte Werte eingeplant.

Die öffentlich-rechtlichen Leistungsentgelte bleiben ebenso annähernd gleich.

Der Gemeindeanteil Einkommensteuer und Umsatzsteuer wurde auf den Ansatzwert vom Haushalt 2021 nach den Orientierungsdaten von Oktober 2020 für die Jahre 2022-2024 hochgerechnet.

Die Grundsteuer A und B bleibt weiterhin stabil. Die Gewerbesteuer wird nicht mit den Orientierungswerten von Oktober 2020 für die Folgejahre 2022-2024 angesetzt, da dies nicht der realistischen Betrachtung der Gemeinde Selters (Taunus) entspricht. Der Ansatz bleibt entsprechend 2021 unverändert.

Der Ansatz bei der Hundesteuer (Andere Steuern) wird nicht geändert.

Bei den Transferleistungen handelt es sich um die Ausgleichsleistungen Familienleistungsgesetz, die mit den Orientierungswerten von Oktober 2020 auf den Ansatz 2021 für die Jahre 2022-2024 zu fast 100% geplant wurden.

Der Ansatz Schlüsselzuweisungen wurde auf den Ansatz vom Haushalt 2021 nach den Orientierungsdaten von Oktober 2020 für die Jahre 2022-2024 hochgerechnet.

Bei den Sonderposten sind im Jahr 2021 die einmalige Auflösung aus dem vorgesehenen Zuschuss durch die HESSENKASSE in Höhe von 438.962 zusätzlich angesetzt. Daher reduziert sich die Auflösung in den Folgejahren 2022 - 2024.

Die sonstigen ordentlichen Erträge bleiben in den Jahren 2022-2024 unverändert.

### Erläuterungen der Aufwendungen:

Die Personalaufwendungen entsprechen für das Jahr 2022 einer 1,8 %-igen Tarifierhöhung und für 2023-2024 einer 1 %-igen Tarifierhöhung.

Die Versorgungsaufwendungen der Beamten wurden ebenfalls mit einer jeweils um 1 %-igen Tarifierhöhung vorgesehen.

In de Sach- und Dienstleistungen sind lediglich die Standardansätze gewählt worden.

Die Abschreibungen werden weitgehend konstant angesetzt.

Die Zuschüsse und Zuweisungen für die Kindertageseinrichtungen wurden in den Jahren 2022 bis 2024 erhöht sowie der Zuschuss an die Abwasserverbände. Die Zuschüsse für den Ordnungsbehördenbezirk, die Sport- und Jugendförderung, das Tierheim etc. bleiben gleich.

Die Ansätze für die Kreis- und Schulumlage entsprechen der Ansatzlogik für 2021 mit der Prozentanpassung nach den Orientierungsdaten von Oktober 2020. Die Gewerbesteuerumlage und Heimatumlage bleibt gleich.

Im außerordentlichen Ergebnis sind für die Jahre 2022 und 2023 hauptsächlich Verkäufe von Bauplätzen vorgesehen.



## 8.2. Verlauf der Jahresergebnisse der mittelfristigen Ergebnisplanung

in Tausend €	HH 2020	HH 2021	HH 2022	HH 2023	HH 2024	Gesamt
ord. Ergebnis	-86,7	-439,5	-20,7	-43,2	-164,2	<b>-754,3</b>
ao. Ergebnis	-418,8	-454,7	-400,4	-152,7	-0,5	<b>-1.427,1</b>
<b>Jahresergebnis</b>	<b>-505,5</b>	<b>-894,2</b>	<b>-421,1</b>	<b>-195,9</b>	<b>-164,7</b>	<b>-2.181,4</b>

## 8.3. Mittelfristige Finanzplanung (Beträge in 1.000 €)

Nr.	Bezeichnung	Ansatz 2021	Plan 2022	Plan 2023	Plan 2024
1	Privatrechtliche Leistungsentgelte	292,0	413,8	423,1	381,2
2	Öffentlich-rechtliche Leistungsentgelte	2.706,1	2.706,1	2.706,1	2.704,7
3	Kostenersatzleistungen und -erstattungen	374,5	362,1	358,3	358,3
4	Einzahlungen aus Steuern und steuerähnlichen Erträgen einschließlich Erträgen aus gesetzlichen Umlagen	5.929,1	6.231,2	6.493,3	6.767,4
5	Einzahlungen aus Transferleistungen	426,3	424,8	436,7	449,0
6	Zuweisungen und Zuschüsse für laufende Zwecke und allgemeine Umlagen	5.215,7	4.729,4	4.808,3	4.878,8
7	Zinsen und sonstige Finanzeinzahlungen	10,2	10,2	10,2	10,2
8	Sonstige ordentliche Einzahlungen und sonstige außerordentliche Einzahlungen, die sich nicht aus Investitionstätigkeit ergeben	195,8	195,8	195,8	195,8
<b>9</b>	<b>Summe der Einzahlungen aus laufender Verwaltungstätigkeit (Nrn. 1 bis 8)</b>	<b>15.149,6</b>	<b>15.073,4</b>	<b>15.431,9</b>	<b>15.745,5</b>
10	Personalauszahlungen	-2.356,1	-2.378,8	-2.402,8	-2.427,1
11	Versorgungsauszahlungen	-246,6	-248,2	-249,7	-251,3
12	Auszahlungen für Sach- und Dienstleistungen	-3.369,3	-3.120,6	-3.133,3	-3.137,6
13	Auszahlungen für Transferleistungen	-65,1	-65,1	-65,1	-65,1
14	Auszahlungen für Zuweisungen und Zuschüsse für laufende Zwecke sowie besondere Finanzauszahlungen	-2.556,0	-2.650,6	-2.795,6	-2.880,6
15	Auszahlungen f. Steuern einschl. Auszahlungen aus gesetzl. Umlageverpflichtungen	-5.308,9	-5.412,7	-5.518,5	-5.626,4
16	Zinsen und ähnliche Auszahlungen	-233,2	-248,2	-258,2	-263,2
17	Sonstige ordentliche Auszahlungen und sonstige außerordentliche Auszahlungen, die sich nicht aus Investitionstätigkeit ergeben	-7,7	-7,7	-7,8	-7,8
<b>18</b>	<b>Summe der Auszahlungen aus laufender Verwaltungstätigkeit (Nrn. 10 bis 17)</b>	<b>-14.142,9</b>	<b>-14.131,9</b>	<b>-14.431,0</b>	<b>-14.659,0</b>
<b>19</b>	<b>Zahlungsmittelüberschuss oder Zahlungsmittelbedarf aus laufender Verwaltungstätigkeit (Saldo aus Nrn. 9 und 18)</b>	<b>1.006,7</b>	<b>941,5</b>	<b>1.000,9</b>	<b>1.086,5</b>
20	Einzahlungen aus Investitionszuweisungen und -zuschüssen sowie Investitionsbeiträgen	1.874,9	529,8	269,4	70,5
21	Einzahlungen aus Abgängen von Vermögensgegenständen des Sachanlagevermögens und des immateriellen Anlagevermögens	739,1	424,2	210,0	
22	Einzahlungen aus Abgängen von Vermögensgegenständen des Finanzanlagevermögens				
<b>23</b>	<b>Summe der Einzahlungen aus Investitionstätigkeit (Nrn. 24 bis 27)</b>	<b>2.614,0</b>	<b>954,0</b>	<b>479,4</b>	<b>70,5</b>
24	Auszahlungen für den Erwerb von Grundstücken und Gebäuden	-520,0	-240,0	-170,0	-170,0
25	Auszahlungen für Baumaßnahmen	-3.210,1	-2.649,0	-585,0	-840,0

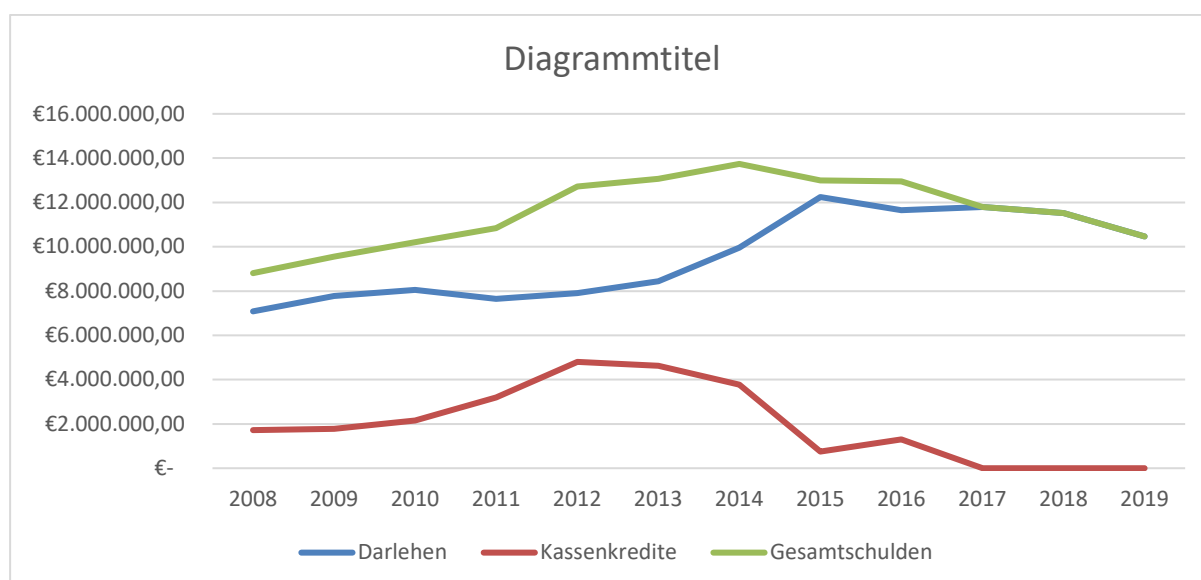
Nr.	Bezeichnung	Ansatz 2021	Plan 2022	Plan 2023	Plan 2024
26	Auszahlungen für Investitionen in das sonstige Sachanlagevermögen und immaterielle Anlagevermögen	-210,5	-110,0	-460,5	-70,5
27	Auszahlungen für Investitionen in das Finanzanlagevermögen	-5,2	-5,2	-5,2	-5,2
<b>28</b>	<b>Summe der Auszahlungen aus Investitionstätigkeit (Nrn. 24 bis 27)</b>	<b>-3.945,8</b>	<b>-3.004,2</b>	<b>-1.220,7</b>	<b>-1.085,7</b>
<b>29</b>	<b>Zahlungsmittelüberschuss oder Zahlungsmittelfehlbedarf aus Investitionstätigkeit (Saldo aus Nrn. 23 und 28)</b>	<b>-1.331,8</b>	<b>-2.050,2</b>	<b>-741,3</b>	<b>-1.015,2</b>
<b>30</b>	<b>Zahlungsmittelüberschuss oder Zahlungsmittelbedarf (Summe aus Nrn. 19 und 29)</b>	<b>-325,1</b>	<b>-1.108,7</b>	<b>259,6</b>	<b>71,3</b>
31	Einzahlungen aus der Aufnahme von Krediten und wirtschaftlich vergleichbaren Vorgängen für Investitionen	1.297,5	1.875,9	537,6	746,0
32	Auszahlungen für die Tilgung von Krediten und wirtschaftlich vergleichbaren Vorgängen für Investitionen	-1.317,4	-767,2	-797,2	-817,2
<b>33</b>	<b>Zahlungsmittelüberschuss und Zahlungsmittelbedarf aus Finanzierungstätigkeit</b>	<b>-19,9</b>	<b>1.108,7</b>	<b>-259,6</b>	<b>-71,2</b>
<b>34</b>	<b>Änderung des Zahlungsmittelbestandes zum Ende des Haushaltsjahres (Summe aus Nrn. 30 und 33)</b>	<b>-345,0</b>			
35	Haushaltsunwirksame Einzahlungen (u.a. fremde Finanzmittel, Rückzahlung angelegte Kassenmittel, Aufnahme Kassenkredite)				
36	Haushaltsunwirksame Auszahlungen (u.a. fremde Finanzmittel, Anlegung Kassenmittel, Rückzahlung Kassenkredite)				
<b>37</b>	<b>Zahlungsmittelüberschuss/Zahlungsmittelbedarf aus haushaltsunwirksamen Zahlungsvorgängen (Saldo aus Nrn. 35 und 36)</b>				
38	Geplanter Anfangsbestand/Bestand an Zahlungsmitteln zu Beginn des Haushaltsjahres	-687,8	-342,8	-342,8	-342,8
39	Geplante Veränderung des Bestandes/Veränderung des Bestandes an Zahlungsmitteln (Nr. 34 und 37)	-345,0			
<b>40</b>	<b>Geplanter Endbestand an Zahlungsmitteln/Bestand an Zahlungsmitteln am Ende des Haushaltsjahres (Summe aus den Summen Nrn. 38 und 39)</b>	<b>-342,8</b>	<b>-342,8</b>	<b>-342,8</b>	<b>-342,8</b>

Erläuterungen der Geldbewegung der mittelfristigen Finanzplanung:

Die Geldbewegung aus der laufenden **Verwaltungstätigkeit** entspricht den Voraussetzungen der mittelfristigen Ergebnisplanung, und die Geldbewegung der **Investitions- und Finanzierungstätigkeit** entspricht den Angaben des Investitionsprogramms.

## 9. Entwicklung der Schulden

Jahr	Darlehen	Kassenkredite	Gesamtschulden
2008	7.082.437,43 €	1.725.740,20 €	<b>8.808.177,63 €</b>
2009	7.774.079,16 €	1.782.000,00 €	<b>9.556.079,16 €</b>
2010	8.051.083,10 €	2.152.000,00 €	<b>10.203.083,10 €</b>
2011	7.642.957,41 €	3.191.000,00 €	<b>10.833.957,41 €</b>
2012	7.912.031,02 €	4.801.041,95 €	<b>12.713.072,97 €</b>
2013	8.444.321,07 €	4.625.540,70 €	<b>13.069.861,77 €</b>
2014	9.966.027,87 €	3.773.184,15 €	<b>13.739.212,02 €</b>
2015	12.243.594,34 €	755.855,34 €	<b>12.999.449,68 €</b>
2016	11.648.603,37 €	1.296.319,74 €	<b>12.944.923,11 €</b>
2017	11.797.409,98 €	-	<b>11.797.409,98 €</b>
2018	11.526.439,14 €	-	<b>11.526.439,14 €</b>
2019	...10.470.752,06 €	-	<b>...10.470.752,06 €</b>



Im Haushaltsjahr 2021 ist eine Aufnahme von Krediten für investive Maßnahmen in Höhe von 1.297.500,00 € geplant. Demgegenüber steht eine geplante Tilgung der Darlehen in Höhe von 1.317.434 €. Aus dem Haushaltsjahr 2019 steht noch eine Kreditaufnahme in Höhe von 991.041,00 € aus.

Es ergibt sich ein voraussichtlicher Schuldenstand zum 31.12.2021 in Höhe von 10.652.005,91 €

Die anteiligen Schulden im Rahmen von Beteiligungen an den Abwasserverbänden Goldener Grund und Emsbachtal betragen zum 31.12.2019 insgesamt 257.574,00 €.

Eine Übersicht über den voraussichtlichen Stand der Verbindlichkeiten ist dem Haushaltsplan als Anlage beigefügt.

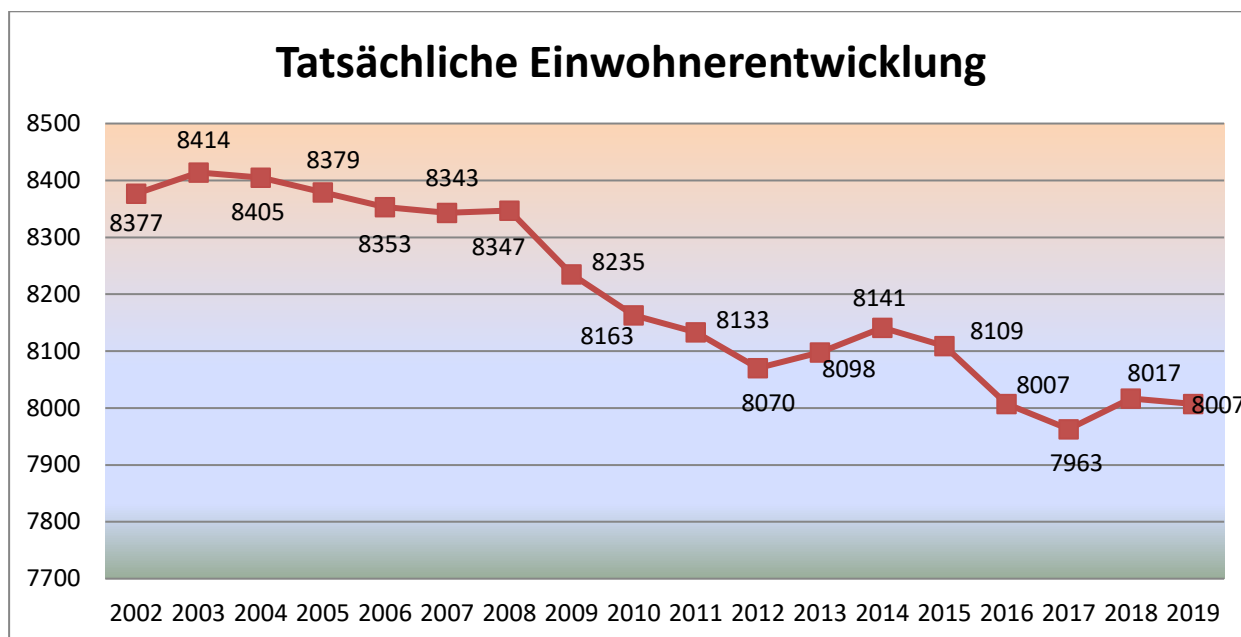
## 10. Auswirkung der Bevölkerungsentwicklung (demographischer Wandel)

Ausgehend von der Prognose der Hessen-Agentur für die Bevölkerungsentwicklung (die Ausarbeitung „Demographischer Wandel Gemeinde Selters (Taunus) 2010 – 2020“ von Herrn Tiefensee kam zum gleichen Ergebnis) wird in den folgenden Punkten der zu erwartende Trend und seine Auswirkungen auf die Gemeinde Selters (Taunus) dargestellt:

### 10.1. Erwartete Bevölkerungsentwicklung

Einwohner am Jahresende (Angaben in 1.000)		relative Veränderung (Angaben in %)		Durchschnittsalter (Angaben in Jahren)	
2000	8,3	2000-2010	-3,2 %	2000	40,4
2010	8,0	2010-2020	-3,4 %	2009	43,8
2020	7,8	2020-2030	-3,9 %	2020	46,8
2030	7,5	2010-2030	-7,1 %	2030	49,3

Die aktuellen Einwohnerzahlen belegen diese negative Prognose zum jetzigen Zeitpunkt nicht (siehe auch statistische Angaben als Anlage des Haushaltsplans), im Gegenteil:



Ausgehend vom Jahr 2002 ist innerhalb der Gemeinde Selters (Taunus) ein Bevölkerungsrückgang von rd. 4,4 % zu verzeichnen. Aufgrund von neu aufgelegten Baugebieten und der Reduzierung des Leerstandes in den einzelnen Ortsteilen ist ein leichter Anstieg der Einwohner zu verzeichnen.

## 10.2. Auswirkung auf die Erträge der Gemeinde Selters (Taunus)

Betrachtet man die in Punkt 11.1 dargestellte Prognose der Bevölkerungsentwicklung in Bezug auf die Entwicklung des Anteils an der Einkommensteuer, dann ist zu erwarten, dass bis zum Jahre 2020 der Anteil der arbeitenden Einwohner sich zwar in der Altersstruktur verschiebt, jedoch damit nicht gleichzeitig eine Reduzierung des prozentualen Anteils der Erwerbstätigen zu erwarten ist. Wenn diese Verschiebung jedoch ab dem Jahre 2020 weiter anhält, könnte sich die Entwicklung dahingehend verändern, dass sich der Anteil der nicht arbeitenden Bevölkerung aufgrund des Alters erhöht und sich somit der Anteil an der Einkommensteuer verringert.

Darüber hinaus ist jedoch auch die Arbeitslosigkeit im Gemeindegebiet zu betrachten. Aufgrund der Entwicklung der Arbeitslosenzahlen zwischen den Jahren 2000 und 2010 lässt sich prognostizieren, dass sich diese Zahlen auf einem wahrscheinlich gleichbleibenden Niveau bewegen werden.

Die Schlüsselzuweisungen orientieren sich im Groben an den Landeseinnahmen und der Differenz der Finanzkraft zum Finanzbedarf einer jeden Kommune. Die Bevölkerungsentwicklung des Landes ähnelt der Entwicklung der Kommunen in Bezug auf die Altersstruktur. Die Einwohnerzahlen in Hessen sind im Vergleich mit den Landkreisen und Kommunen konstanter, was überwiegend an den Ballungszentren liegt.

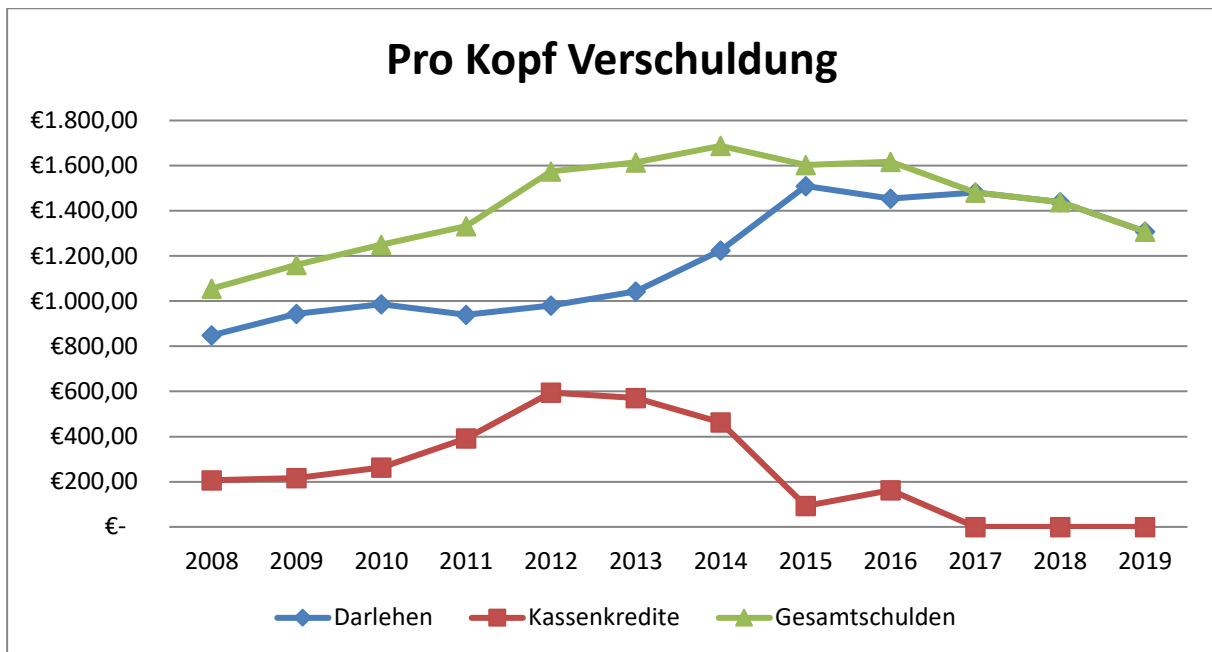
Wenn die Steuereinnahmen des Landes weiterhin steigen und sich der Finanzbedarf der Gemeinde Selters (Taunus) auf ein gleichbleibendes Niveau einstellt, sind hier zumindest gleichbleibende Schlüsselzuweisungen seitens des Landes zu erwarten.

## 10.3. Entwicklung der Pro-Kopf-Aufwendungen der Gemeinde Selters (Taunus)

Im Haushaltplan der Gemeinde Selters (Taunus) für das Jahr 2019 sind ordentliche Aufwendungen in Höhe von 14.785.340 € und für das Jahr 2020 in Höhe von 15.194.782 € vorgesehen. Dies entspricht - ausgehend der vorliegenden Einwohnerzahlen zum Stand 31.12.2017 in Höhe von 7.963 - einem Pro-Kopf-Aufwand von 1.856,75 € bzw. 1.908,17 €.

## 10.4. Entwicklung der Pro-Kopf-Verschuldung der Gemeinde Selters (Taunus)

Jahr	Darlehen	Kassenkredite	Gesamtschulden
2008	848,50 €	206,75 €	1.055,25 €
2009	944,03 €	216,39 €	1.160,42 €
2010	986,29 €	263,63 €	1.249,92 €
2011	939,75 €	392,35 €	1.332,10 €
2012	980,43 €	594,92 €	1.575,35 €
2013	1.042,77 €	571,20 €	1.613,96 €
2014	1.224,18 €	463,48 €	1.687,66 €
2015	1.509,88 €	93,21 €	1.603,09 €
2016	1.454,80 €	161,90 €	1.616,70 €
2017	1.481,53 €	- €	1.481,53 €
2018	1.438,65 €	- €	1.438,65 €
2019	1.307,70 €	- €	1.307,70 €



Ausgehend von der dargestellten Bevölkerungsentwicklung und dem vorgelegten Haushaltsplan 2021 dem Investitionsplan für die Jahre 2021 bis 2024 ist die Gemeinde Selters (Taunus) bestrebt, in der Zukunft lediglich erforderliche Investitionen (in den Bereichen Straßen, Wasser und Kanal) vorzunehmen.

Abschließend ist zu bemerken, dass große Unsicherheiten dahingehend bestehen welche Veränderungen des gesetzlichen Aufgabenbestandes, einzuhaltender Standards oder auch aufgrund gesellschaftlicher oder technischer Entwicklungen etwa bis zum Jahre 2030 eintreten. Ebenso wenig kann vorhergesagt werden, dass das Wachstum der Erträge Schritt hält mit dem Wachstum der Aufwendungen oder ob und inwieweit sich beide Größen unterschiedlich entwickeln. Daher kann sich die Darstellung nur darauf beschränken, wie bestimmte heute erkennbare Entwicklungen auf Dauer fortgeschrieben wirken würden.

Somit sind die zuvor erläuterten Punkte lediglich als Trend, keinesfalls aber als genaue Vorhersage zu sehen, was auch den Aussagen des Hessischen Städte- und Gemeindebundes entspricht.

## 11. Ausblick in die Zukunft

Die Einnahmesituation der Gemeinde Selters (Taunus) ist aufgrund der derzeitigen Corona-Pandemie mehr als ungewiss. Der Haushaltsplanung des Jahres 2021 ist zu entnehmen, dass der Haushaltsausgleich erreicht wird und die zukünftigen Jahre mit einem Plus abschließen. Hier ist zu erwähnen, dass lediglich die standardmäßige Entwicklungen bei der Planung bedacht wurden und keinerlei zusätzliche Mittel für Sonderaufgaben eingestellt wurden.

Im Haushalt 2021 werden wieder Abschreibungen auf Sachanlagen in Höhe von fast 1,47 Millionen € ausgewiesen. Schon dadurch wird deutlich, welcher enormen Anstrengung es bedarf, das Vermögen der Gemeinde in seiner Substanz für die Bürgerinnen und Bürger zu erhalten. Klar ist auch, dass der mit den Abschreibungen nur fiktiv dargestellte Werteverzehr in Wirklichkeit deutlich höher ist, da die Wiederbeschaffungskosten über dem Abschreibungsbetrag liegen. Substanzerhaltende Maßnahmen müssen auch in Zukunft Vorrang vor neuen Projekten - die zwar zunächst "nur" den Finanzhaushalt der Gemeinde, danach aber über die Abschreibungen auch den Ergebnishaushalt belasten – haben.

Abschließend bleibt festzuhalten, dass die Gemeinde Selters (Taunus) sämtliche Anstrengungen unternehmen muss, die Einwohnerzahlen auch künftig relativ stabil zu halten und somit als liebens- und lebenswerte Kommune weiterhin mit entsprechenden Angeboten attraktiv zu bleiben. Dabei spielen die Schaffung kleinerer Baugebiete, die Fortentwicklung der vorhandenen Infrastruktur (mit Ärzte-, Senioren- und Einkaufszentren) ebenso eine wichtige Rolle wie der Ausbau der Angebote für Familien, von der Kinderbetreuung bis zur Schulentwicklung.

**Selters (Taunus), 18.12.2020**





# **Budgetierungsrichtlinien der Gemeinde Selters (Taunus)**

## **§ 1 Grundsätze**

Die Grundlage für die Bildung von Budgets im doppischen Haushaltsplan sowie die Zuordnung zu einem bestimmten Verantwortungsbereich bildet § 4 Absatz 1 Gemeindehaushaltsverordnung (GemHVO): „Jeder Teilhaushalt bildet eine Bewirtschaftungseinheit (Budget). Die Budgets sind bestimmten Verantwortungsbereichen zuzuordnen.“

Budgetierung ist die Zuweisung von Finanzmitteln im Rahmen der Haushaltsplanung zur Realisierung vorgegebener Ziele durch die Budgetverantwortlichen. Die Gesamtverantwortung für den Haushalt (als oberstes Budget) obliegt dem Bürgermeister, dem Gemeindevorstand und der Gemeindevertretung, die Verantwortlichen für die Teilbudgets sind der Anlage 1 dieser Richtlinien zu entnehmen. Die Budgetverantwortlichen sind berechtigt, die Verantwortung für einzelne Produkte im Rahmen ihrer Befugnisse zu delegieren (Beispiel: Das Produkt *Jugendpflege* im Budget 08 *Jugendarbeit/Kindertagesstätten*).

Die vorgegebenen Ziele werden im Produktbuch der Gemeinde Selters (Taunus) konkretisiert.

Budgetzeitraum ist das jeweilige Haushaltsjahr. Der Haushaltsplan ist damit Hauptbudget für die Verwaltung und kann gem. § 94 Absatz 3 der Hessischen Gemeindeordnung (HGO) getrennt auf zwei Jahre festgesetzt werden.

## **§ 2 Budgetziel**

Die Budgetierung dient zur Umsetzung folgender Ziele:

- Dezentralisierung der Verantwortung
- Wahrnehmung von produkt- und kostenstellenorientierter Verantwortung
- Ergebnisorientierte Steuerung

## **§ 3 Budgetumfang**

Die in einem Teilhaushalt zusammengefassten Produkte bilden ein Budget.

Es gilt das Prinzip der **Bruttobudgetierung**, d. h. der Überschuss bzw. Zuschussbedarf eines Budgets errechnet sich aus der Summe der geplanten Aufwendungen. Erzielte Mehrerträge dürfen für Mehraufwendungen verwendet werden.

Beispiel:

Erträge	40.000 Euro
Mehrerträge	10.000 Euro
Aufwendungen	200.000 Euro

Eine Budgetüberschreitung würde bei Aufwandsbuchungen über 210.000,01 Euro vorliegen

Insgesamt wurden gem. § 4 GemHVO im Teilergebnishaushalt 29 Budgets gebildet, davon 9 Sonderbudgets (u. a. Gebührenhaushalte, Räumlichkeiten Mineralbrunnen, Personal und Haustrunk). Im Teilfinanzhaushalt sind sämtliche Investitionen zu einem Sammelbudget zusammengefasst. Eine Übersicht ist in der Anlage beigelegt.

#### **§ 4**

##### **Deckungsfähigkeit**

Alle Aufwendungen eines Budgets sind unter Beachtung des § 20 GemHVO und unter Berücksichtigung dieser Budgetierungsrichtlinien gegenseitig deckungsfähig.

Zahlungswirksamen Aufwendungen der Budgets können unter Anwendung des § 20 Absatz 5 GemHVO zu Gunsten von Investitionsauszahlungen des gleichen Budgets für einseitig deckungsfähig erklärt werden (z. B. Anschaffung eines beweglichen Anlagegutes durch Einsparungen bei den Sach- und Dienstleistungen).

Die Planansätze für die jeweiligen Einzelmaßnahmen der Investitionen sind sorgfältig kalkuliert und sollen nicht überschritten werden. Sollte eine Investitionsmaßnahme den Planansatz dennoch überschreiten (somit ÜPL), so ist die Deckung durch den Teilfinanzhaushalt-Budgetpool aller Investitionsmaßnahmen gegeben, jedoch bedarf es je nach Höhe der Überschreitung der Beschlüsse nach § 8 dieser Richtlinien. Veranschlagte Auszahlungen für geplante Investitionen sind somit generell gegenseitig deckungsfähig.

z. B.:            11-I15-005 Erneuerung der Elektro- und Fernwirktechnik (Wasserversorgung)  
                    02-I15-001 Brandbekämpfungsanzüge für die Feuerwehren Selters (Taunus)  
                    12-I15-001 Straße Waizgärtenstraße im Ortsteil Niederselters

Auszahlungen für Investitionen, die nicht geplant waren (somit APL), sind ebenfalls durch den Teilfinanzhaushalt-Budgetpool gedeckt und in Verbindung mit § 8 dieser Richtlinien mit den erforderlichen Beschlüssen zu fassen.

Die Personal- und Versorgungsaufwendungen (mit Ausnahme des Teilhaushalts „Forstwirtschaftliche Unternehmen“) werden vom Grundsatz der gegenseitigen Deckungsfähigkeit innerhalb der Budgets ausgenommen. Gem. § 20 Absatz 2 GemHVO werden alle Personal- und Versorgungsaufwendungen aufgrund des sachlichen Zusammenhangs - durch Bildung eines Sonderbudgets - für gegenseitig deckungsfähig erklärt.

Die Verfügungsmittel und die Mittel für Fraktionen dürfen gemäß § 20 Absatz 4 GemHVO nicht für deckungsfähig erklärt werden.

Ebenfalls ausgenommen von der Budgetierung sind die Aufwendungen für Abschreibung, die Erträge aus der Auflösung von Sonderposten sowie die Verzinsung des Anlagevermögens.

#### **§ 5**

##### **Budgetverantwortung**

Der von der Gemeindevertretung beschlossene Haushaltsplan, als Hauptbudget für die Verwaltung, ist die Ermächtigung, im Rahmen der vereinbarten Leistungen (Produkte) und deren vereinbarten Erträge und Aufwendungen sowie investiven Einzahlungen und Auszahlungen tätig zu werden. Die Budgetverantwortung beinhaltet daher die Verantwortung für

- Die Erbringung der Leistungen (Produkte)
- Die Einhaltung des Sachkostenbudgets (Teilergebnishaushalt)
- Die Einhaltung der Personalaufwendungen (Deckungskreis)
- Die Einhaltung der investiven Einzahlungen und Auszahlungen (Teilfinanzhaushalt)

In erster Linie liegt die Verantwortung bei den Budgetverantwortlichen. Der jeweilige Amtsleiter, die Finanzverwaltung und der Bürgermeister sind bei dem Budgetierungsprozess zu beteiligen.

## **§ 6**

### **Haushaltsvollzug**

Bei allen Beschlussvorlagen an die gemeindlichen Gremien sind die budgetrelevanten Auswirkungen darzulegen.

## **§ 7**

### **Budgetübertragungen**

Alle Ansätze für Aufwendungen eines Budgets können unter Beachtung des § 21 GemHVO und unter Berücksichtigung dieser Budgetierungsrichtlinien ganz oder teilweise für übertragbar erklärt werden. Sie bleiben längstens bis zum Ende des zweiten auf die Veranschlagung folgenden Jahres verfügbar.

Zum Jahresende ist die Übertragung von nicht genutzten Planansätzen (Einnahmen und Ausgaben) im investiven Bereich in das Folgejahr grundsätzlich möglich.

Um den Budgetverantwortlichen eine flexible und wirtschaftliche Gestaltung des Haushaltsvollzugs zu ermöglichen, können eingesparte Haushaltsmittel in das Folgejahr übertragen werden und erhöhen somit das Budget des Folgejahres.

Über die zu übertragenden Mittel entscheidet der Gemeindevorstand, die Gemeindevertretung ist zu unterrichten.

## **§ 8**

### **Budgetüberschreitungen und Erheblichkeitsgrenzen**

Budgetüberschreitungen sind grundsätzlich zu vermeiden.

Budgetüberschreitungen sind nur zulässig, wenn sie vorab angemeldet, ausreichend begründet und genehmigt wurden. Für die Genehmigung gelten die Bestimmungen des § 100 der HGO.

Überplanmäßige Aufwendungen im Ergebnishaushalt und Auszahlungen im Finanzhaushalt bis zu einem Betrag in Höhe von 10.000 Euro (netto) werden durch den Bürgermeister, bis zu einem Betrag in Höhe von 30.000 Euro (netto) durch den Gemeindevorstand genehmigt. Diese sind der Gemeindevertretung unverzüglich zur Kenntnis zu geben.

Außerplanmäßige Aufwendungen im Ergebnishaushalt und Auszahlungen im Finanzhaushalt bis zu einem Betrag in Höhe von 5.000 Euro (netto) werden durch den Bürgermeister, bis zu einem Betrag in Höhe von 20.000 Euro (netto) durch den Gemeindevorstand genehmigt. Diese sind der Gemeindevertretung unverzüglich zur Kenntnis zu geben.

Darüber hinaus gilt für die Notwendigkeit eines Nachtragshaushalts für den Teilergebnishaushalt eine Erheblichkeitsgrenze, sobald die ÜPL oder APL 20% über dem jährlichen gesamten ordentlichen Aufwendungsvolumen liegen sollten. Beispielhaft lagen seit Einführung der Doppik die ordentlichen Aufwendungen im Durchschnitt bei ca. 11.850.000 €; somit würde die Erheblichkeitsgrenze bei 2.370.000 € an ÜPL und APL überschritten.

Die Notwendigkeit eines Nachtragshaushalts im Teilfinanzhaushalt ist gegeben, wenn bei Investitionen eine Erheblichkeitsgrenze bei ÜPL oder APL von 30% in Relation zum jeweils jährlichen investivem Gesamtauszahlungsvolumen überschritten wird. Beispielhaft lagen seit Einführung der Doppik die Auszahlungen für Investitionen im Durchschnitt bei ca. 2.380.000 €; somit würde die Erheblichkeitsgrenze bei 714.000 € an ÜPL und APL überschritten.

Budgetüberschreitungen, die sich der direkten Einflussnahme der Budgetverantwortlichen entziehen, gehen nicht zu Lasten des vereinbarten Budgetrahmens. Dies trifft insbesondere auf Überschreitungen durch Beschlüsse des Gemeindevorstandes und der Gemeindevertretung, Entscheidungen des Kreistages (z. B. Kreis-, Schulumlage) oder des Landes Hessen (z. B. Schlüsselzuweisung), durch veränderte Marktbedingungen (z. B. Steuerentwicklung), durch unabsehbare, tarifliche Änderungen oder durch unvorhersehbare oder saisonale Einflüsse zu.

## **§ 9**

### **Auftragsvergabe**

Haushaltsplanmäßige Aufträge bis zu einer Höhe von 10.000 Euro (netto) werden vom Bürgermeister, oder einem vom Bürgermeister bevollmächtigten Budgetverantwortlichen vergeben. Ab einem Betrag von 10.000 Euro (netto) erfolgt eine Auftragsvergabe durch den Gemeindevorstand.

Zuschüsse an Vereine und sonstige Institutionen werden gem. § 99 HGO (vorläufige Haushaltsführung) erst nach Genehmigung des Haushaltes bzw. nach Bekanntmachung der Haushaltssatzung gewährt. Diese Regelung gilt analog für Verfügungsmittel von Mandatsträgern und sonstige freiwillige Leistungen der Gemeinde Selters (Taunus).

## **§ 10**

### **Anweisungsbefugnis**

Anweisungsbefugt ist der Bürgermeister. Der Leiter der Finanzverwaltung (Amt 20) ist anordnungsbefugt bei allen Einzahlungen und bei Auszahlungen bis zu einem Betrag in Höhe von 1.000,00 Euro (netto).

## **§ 11**

### **Berichtswesen**

Ziel des Berichtswesens ist es, der Verwaltungsführung und den gemeindlichen Gremien Informationen über die Entwicklung der Budgets und der Maßnahmenplanung zu liefern, um daraus ableitend einen Gesamtüberblick über den Stand und die Entwicklung der gemeindlichen Haushaltswirtschaft zu erhalten, damit ein Gegensteuern bei Abweichungen möglich ist. Die Abweichungen sind von den Budgetverantwortlichen zu begründen, negative Entwicklungen sowie Risiken sind zu benennen, Vorschläge für Gegensteuerungsmaßnahmen mit Alternativen und Konsequenzen sind darzustellen. Der Bericht ist in einer Sitzung der Gemeindevertretung zur Kenntnis zu geben und in schriftlicher Form dem Protokoll beizufügen. Die abschließende Beratung erfolgt im Haupt- und Finanzausschuss.

<b>Berichtszeitraum</b>	<b>Information Gremien</b>
01.01. – 31.12. (Vorjahr)	bis 31.05. Jahresbericht Vorjahr (Bilanz)
01.01. – 30.06. (lfd. Jahr)	bis 31.07. laufendes Jahr
01.07. – 31.10. (lfd. Jahr)	bis 30.11. laufendes Jahr

Sollten sich außerhalb der Berichtstermine wesentliche, das Budget bzw. den Gesamthaushalt betreffende Veränderungen ergeben, sind diese unverzüglich der Finanzverwaltung, dem Bürgermeister bzw. den gemeindlichen Gremien mitzuteilen.

## **§ 12 Inkrafttreten**

Die Budgetierungsrichtlinien treten zum 01. Januar 2017 in Kraft. Zeitgleich treten die Budgetierungsrichtlinien vom 01. Januar 2013 außer Kraft.

Selters (Taunus), den 18.12.2020

Der Gemeindevorstand  
der Gemeinde Selters (Taunus)

gez. Bernd Hartmann  
Bürgermeister



Anlage: Übersicht über die Budgets und die den einzelnen Budgets zugeordneten Produktgruppen gem. § 4 Absatz 7 GemHVO (grau hinterlegt – Gebührenhaushalte)

Budget		Budgetverantwortlicher	Zugeordnete Produktgruppen/Produkt	Code
01	Gemeindeorgane	Ilse Jung	Aufgaben der Gemeindeorgane	01 111 1
02	Verwaltungssteuerung/ –service	Ilse Jung	Hauptverwaltung	01 111 2
		Christoph Schneider	Finanzverw. 30-34, 38	01 111 3 *
		Ilse Jung / M. Urbanke	Einrichtung gesamte Verwaltung	01 111 5
03	Serviceleistungen des Bauhof	M. Matthäi / R. Schwarz	Bauhof	01 111 4
04	Liegenschaften	Michael Gros / B. Zabel	Finanzverw. – 35, 36, 37	01 111 3 *
05	Sicherheit, Ordnung, Soziales	Nils Hartmann	Durchführung von Wahlen	02 121 1
		Nils Hartmann	Ordnungsaufgaben	02 122 1
		R. Pfaff / D. Hofmann	Meldeamt, Standesamt	02 122 2
		N. Hartmann / D. Hofmann	Soziale Einrichtungen	05 315 1
		R. Pfaff	Förderung Wohlfahrtspflege	05 331 1
			Umweltschutzmaßnahmen	14 561 1
06	Brand-/Katastrophenschutz	U. Stath / T. Neckermann	Brandschutz	02 126 1
		Nils Hartmann	Katastrophenschutz	02 128 1
07	Kultur und Vereine	Ilse Jung	Archivverwaltung	04 252 1
		Heike Altmann	Museumsverwaltung	04 252 2
			Förderung Musikschulen	04 263 1
			Förderung Erwachsenenbildung	04 273 1
			Heimat-/Kulturpflege	04 281 1
			Förderung Kirchen	04 291 1
			Sportförderung	08 421 1
08	Jugendarbeit/Kindertagesstätten	Rita Biel	Jugendpflege	06 362 2
		Birgit Brandt	Jugendräume	06 366 5
		Sabine Görz / E. Sandner	Kindertagesstätten	06 365 1
09	Spiel und Sport	Jessica Fischer	Spielplätze	06 366 1
			Sportplätze	08 424 1
10	Sporthallen	Benjamin Zabel	Selterser Sporthalle	08 424 2
11	Freibad	Benjamin Zabel	Freibad	08 424 3
12	Räumliche Planung, Entwicklung Bauen und Wohnen	Benjamin Zabel	Bauleitplanung	09 511 1
		Michael Gros	Vermessung	09 511 2
		Anna Morgenstern	Bodenordnung	09 511 3
		Patrizia D'Addea	Bauverwaltung	10 521 1
			Bauordnung/Bauaufsicht	10 521 2
			Wohnbauförderung	10 522 1
			Denkmalpflege	10 523 1
13	Wasserversorgung	Benjamin Zabel	Wasserversorgung	11 533 1
14	Abwasserbeseitigung	Benjamin Zabel	Abwasserbeseitigung	11 538 1
15	Abfallwirtschaft	M. Matthäi / R. Schwarz	Abfallwirtschaft	11 537 1
16	Verkehrsflächen, -anlagen	Benjamin Zabel	Straßen, Wege, Plätze	12 541 1
			Straßenbeleuchtung	12 541 2
			Straßenreinigung	12 545 1
			Parkplätze	12 546 1
			ÖPNV	12 547 1
17	Grün- und Freizeitanlagen	B. Zabel / J. Fischer	Park- und Gartenanlagen	13 551 1
			Erholung, Freizeit	13 551 2
18	Gewässer, Förd. Land-/ Forstwirtsch.	Benjamin Zabel	Wasserläufe, -bau	13 552 1
			Förderung Land-/Forstwirtschaft	13 555 1
19	Friedhof- und Bestattungswesen	Nils Hartmann	Friedhofsverwaltung	13 553 1
20	Forstwirtschaftliche Unternehmen	Sabrina Roth / J. Fischer	Forstwirtschaftliche Unternehmen	13 555 2
21	Wirtschaft und Tourismus	Ilse Jung / Heike Altmann	Wirtschaftsförderung	15 571 2
			Durchführung von Märkten	15 573 3
			Sonstige allg. Einrichtungen	15 573 4
			Fremdenverkehr	15 575 1
22	Mineralbrunnen	Benjamin Zabel	Mineralbrunnen	15 573 1
23	Mehrzweckhalle	Benjamin Zabel	Mehrzweckhalle Münster	15 573 2
24	Finanzwirtschaft	Christoph Schneider	Steuern, Zuweisungen, Umlagen	16 611 1
		Sabine Görz	Sonst. Finanzwirtschaft	16 612 1
			Abwicklung Vorjahre	16 613 1
25	Räumlichkeiten Mineralbrunnen	Heike Altmann	„Brunnencomptoir“ Mineralbrunnen	15 573 13
			„Seltrisa“ Mineralbrunnen	15 573 15
26	Haustrunk	Benjamin Zabel	Haustrunk	15 573 43
27	Vermarktung Mineralbrunnen	Heike Altmann	Vermarktung Mineralbrunnen	15 573 14
28	Personalkosten	Ilse Jung	Alle Produkte außer Forst 13 555 2	
29	Investitionen	Christoph Schneider	Alle Produkte	





# **Finanzstatusbericht**



### Finanzstatusbericht zur Beurteilung der finanziellen Leistungsfähigkeit

		Haushaltsjahr	Jahresabschluss
		2021	2019
		-€ -	-€ -
Regierungsbezirk:	<u>Gießen</u>	Schlüsselnummer:	Schlüsselnummer: <b>533014</b>
Gemeinde:	<u>Selters</u>	Kreisfreie Stadt	
Landkreis:	<u>Limburg-Weilburg</u>	Haushaltsjahr	<b>2021</b>
Einwohnerzahl am:			
31.12. 2019	<b>7.946</b>		
31.12. 2018	<b>7.952</b>		
<b>Ergebnishaushalt</b>			
<b>ordentliches Ergebnis</b>			
	Erträge	16.028.575,00	16.510.489,41
	Aufwendungen	15.589.098,00	15.810.113,16
	<b>Saldo</b>	<b>439.477,00</b>	<b>700.376,25</b>
<b>außerordentliches Ergebnis</b>			
	Erträge	454.735,00	923.427,40
	Aufwendungen		14.813,15
	<b>Saldo</b>	<b>454.735,00</b>	<b>908.614,25</b>
	Überschuss (+)/ Fehlbedarf (-)	<b>894.212,00</b>	<b>1.608.990,50</b>
<b>Finanzhaushalt</b>			
<b>Laufende Verwaltungstätigkeit</b>			
	Einzahlungen aus laufender Verwaltungstätigkeit	+ 15.149.649,00	15.501.150,70
	Auszahlungen aus laufender Verwaltungstätigkeit	- 14.142.940,00	14.508.295,43
	<b>Saldo</b>	<b>1.006.709,00</b>	<b>992.855,27</b>
<b>Investitionstätigkeit</b>			
	Einzahlungen aus Investitionstätigkeit	+ 2.514.031,00	+ 2.853.747,30
	Auszahlungen aus Investitionstätigkeit	- 3.845.806,00	- 2.776.674,25
	<b>Saldo</b>	<b>-1.331.775,00</b>	<b>77.073,05</b>
<b>Finanzierungstätigkeit</b>			
	Einzahlungen aus Finanzierungstätigkeit	+ 1.297.500,00	+ 359.501,63
	Auszahlungen aus Finanzierungstätigkeit	- 1.317.434,00	- 1.450.371,92
	<b>Saldo</b>	<b>-19.934,00</b>	<b>-1.090.870,29</b>
	Finanzmittelüberschuss (+)/ -fehlbedarf (-)	<b>-345.000,00</b>	<b>-20.941,97</b>
	Bestand an Zahlungsmitteln am Ende des Haushaltsjahres	<b>342.805,00</b>	<b>342.804,54</b>
		Haushaltsjahr 2021	
		-€ -	
<b>Nachrichtlich</b>			
<b>Rechnerische Entschuldung</b>			
	<b>Kernhaushalt</b>	<b>-19.934,00</b>	
		<b>0,00</b>	
	<b>Insgesamt</b>	<b>-19.934,00</b>	

**Im Finanzstatusbericht sind Eintragungen nur in den blau unterlegten Feldern vorzunehmen.**

**Einige Feldinhalte werden erst vollständig angezeigt, wenn im Deckblatt eine Eintragung im Feld „Haushaltsjahr“ erfolgte.**

**Soweit in den Feldern betragsmäßige Angaben erforderlich sind, sind diese im gesamten Finanzstatusbericht in € vorzunehmen.**

**Die betragsmäßigen Eingaben sind im Finanzstatusbericht grundsätzlich nur mit positivem Vorzeichen vorzunehmen, soweit nicht aufgrund eines negativen Planwertes bzw. Rechnungsergebnisses ausnahmsweise ein negatives Vorzeichen erforderlich ist.**

**In Haushaltsjahren mit Nachträgen sind Planwerte auf Basis des Nachtragsplanes anzugeben**



## Allgemeine Finanzinformationen

### 1. Rechnungsergebnisse, Plan-Ist-Vergleiche und Status Jahresabschlüsse

Haushaltsjahr	Ordentliches Ergebnis in €			Status Jahresabschluss (Bitte auswählen)	Ggf. Bemerkungen
	Plan	Ist	Differenz		
2014			0,00	Entlastungsbeschluss erfolgt	
2015			0,00	Entlastungsbeschluss erfolgt	
2016			0,00	Entlastungsbeschluss erfolgt	
2017			0,00	Entlastungsbeschluss erfolgt	
2018			0,00	Entlastungsbeschluss erfolgt	

#### 2.1 Stand der Aufstellung des Jahresabschlusses für 2019

Aufstellung noch nicht erfolgt	
--------------------------------	--

#### 2.2 Voraussichtlicher Zeitpunkt des Aufstellungsbeschlusses für den Jahresabschluss 2019

Mitte Dezember 2020	
---------------------	--

### 3. Aufstellung der Eigenbetriebe und Anstalten des öffentlichen Rechts nach der HGO

Eigenbetriebe

Anstalten des öffentlichen Rechts nach der HGO

#### 4. Aufstellung Gesamtabschluss erforderlich für 2019

<b>nein</b>
-------------



**Angaben zur Beurteilung der dauernden finanziellen Leistungsfähigkeit für 2021**

	- € -	Erläuterungen
1. Geplantes ordentliches Ergebnis für 2021	439.477,00	Das ordentliche Ergebnis wird automatisch aus dem Blatt "Ergebnishaushalt" übernommen.
2. Bestand Rücklage aus Überschüssen des ordentlichen Ergebnisses zum 31.12.2020	750.000,00	Es ist der (ggf. voraussichtliche) Bestand der Rücklage aus Überschüssen des ordentlichen Ergebnisses zum Ende des Haushaltsvorjahres anzugeben.
3. Ordentliche Fehlbeträge aus Vorjahren (Bilanzwert der letzten aufgestellten Bilanz)	0,00	Es ist der in der letzten aufgestellten Bilanz ausgewiesene Fehlbetrag aus Vorjahren (§ 49 Abs. 4 Nr. 1.3.1.1 GemHVO) mit positivem Vorzeichen anzugeben.
4. Bestand der Liquiditätsreserve		
4.1 Mindestbetrag der nach § 106 Abs. 1 S. 2 HGO vorzuhaltenden Liquiditätsreserve für 2021	281.851,00	Es ist für das Haushaltsjahr der nach § 106 Abs. 1 S. 2 HGO zur Sicherstellung der Zahlungsfähigkeit vorzuhaltende Mindestbetrag von 2 v.H. der Summe der Auszahlungen aus laufender Verwaltungstätigkeit nach dem Durchschnitt der drei dem Haushaltsjahr vorangehenden Jahre anzugeben.
4.2 Höhe der tatsächlich vorgehaltenen Liquiditätsreserve am 1.1.2021	687.805,00	Es ist für das Haushaltsjahr die Höhe der tatsächlich vorhandenen Liquiditätsreserve anzugeben.
5. <u>Angaben zur letzten aufgestellten Vermögensrechnung</u>		
5.1 Haushaltsjahr der letzten aufgestellten Vermögensrechnung	2018	Es ist das Haushaltsjahr der letzten aufgestellten Vermögensrechnung anzugeben.
5.2 Bestand an Eigenkapital	28.472.403,00	Es ist die Höhe des Eigenkapitals (§ 49 Abs. 4 Nr. 1 GemHVO) aus der letzten aufgestellten Vermögensrechnung anzugeben.
6. Höhe der Verbindlichkeiten aus Liquiditätskrediten (Kernverwaltung und Sondervermögen) zum 31.12.2020	0,00	Die Höhe der Verbindlichkeiten aus Liquiditätskrediten wird automatisch aus dem Blatt "Verbindlichkeiten" übernommen.
7. Höhe der Verbindlichkeiten gegenüber dem Sondervermögen Hessenkasse	0,00	Die Höhe der Verbindlichkeiten wird automatisch aus dem Blatt "Verbindlichkeiten" übernommen.
8. <u>Geplante zu erwirtschaftende Differenz aus Zahlungsmittelfluss aus laufender Verwaltungstätigkeit und ordentlicher Tilgung sowie der Zahlungen an das Sondervermögen Hessenkasse</u>	128.237,00	Diese Angabe wird rechnerisch aus dem Zahlungsmittelfluss aus laufender Verwaltungstätigkeit abzüglich der ordentlichen Tilgung sowie der Zahlungen an das Sondervermögen Hessenkasse und zuzüglich der zweckgebundenen Einzahlungen für die ordentliche Tilgung sowie der Zahlungen an das Sondervermögen Hessenkasse ermittelt.
8.1 Zahlungsmittelfluss aus laufender Verwaltungstätigkeit für 2021	1.006.709,00	Der Zahlungsmittelfluss aus laufender Verwaltungstätigkeit wird automatisch aus dem Blatt "Finanzhaushalt" übernommen.
8.2 Ordentliche Tilgung für 2021	1.317.434,00	Die Höhe der ordentlichen Tilgung wird automatisch aus dem Blatt "Finanzhaushalt" übernommen.
8.3 Zahlungen an das Sondervermögen Hessenkasse für 2021	0,00	Die Höhe der Zahlungen an das Sondervermögen Hessenkasse wird automatisch aus dem Blatt "Finanzhaushalt" übernommen.
8.4 Zweckgebundene Einzahlungen für die ordentliche Tilgung von Investitionskrediten für 2021	438.962,00	Der Betrag wird automatisch aus dem Blatt "Finanzhaushalt - 4.2 " übernommen.
8.5 Zweckgebundene Einzahlungen für Auszahlungen an das Sondervermögen Hessenkasse für 2021	0,00	Der Betrag wird automatisch aus dem Blatt "Finanzhaushalt - 4.3 " übernommen.
<b>Nachrichtlich:</b> Rechnerischer Hebesatz Grundsteuer B zum Erreichen des Ausgleichs im ordentlichen Ergebnis in v.H. für 2021		Diese Angabe wird bei einem geplanten negativen ordentlichen Ergebnis rechnerisch ermittelt.
Fiktive Hebesatzanhebung Grundsteuer B zum Erreichen des Ausgleichs im ordentlichen Ergebnis in v.H. für 2021		Diese Angabe wird bei einem geplanten negativen ordentlichen Ergebnis rechnerisch ermittelt.
Bestand Rücklage aus Überschüssen des außerordentlichen Ergebnisses zum 31.12.2020	2.915.611,00	Es ist der (ggf. voraussichtliche) Bestand der Rücklage aus Überschüssen des außerordentlichen Ergebnisses zum Ende des Haushaltsvorjahres anzugeben.

**Auswertung der Angaben zur Beurteilung der dauernden finanziellen Leistungsfähigkeit**

		Indikatorwert
Geplantes ordentliches Ergebnis je Einwohner für 2021	55,31	40,00
Bestand Rücklage aus Überschüssen des ordentlichen Ergebnisses zum 31.12.2020	750.000,00	5,00
Ordentliche Fehlbeträge aus Vorjahren	0,00	5,00
Die Liquiditätsreserve wurde vollständig gebildet		5,00
Bestand an Eigenkapital	28.472.403,00	5,00
Höhe der Kassenkreditverbindlichkeiten (Kernverwaltung und Sondervermögen) zum 31.12.2020	0,00	5,00
Höhe der Verbindlichkeiten gegenüber dem Sondervermögen Hessenkasse	0,00	5,00
Geplante Differenz je Einwohner aus Zahlungsmittelfluss aus laufender Verwaltungstätigkeit und ordentlicher Tilgung sowie der Zahlungen an das Sondervermögen Hessenkasse je Einwohner	16,14	30,00
<b>Summe und Status</b>		100,00
Vorliegende Auswertung präjudiziert das Haushaltsgenehmigungsverfahren nicht. Die notwendige individuelle Prüfung und Beurteilung der Aufsichtsbehörde wird hierdurch nicht ersetzt.		
<b>Hinweise der Gemeinde zur aktuellen Haushaltslage (optional)</b>		





**Angaben zur Beurteilung der dauernden finanziellen Leistungsfähigkeit für 2019**

**Erläuterungen**

	- € -	
1. Ordentliches Ergebnis für 2019	700.376,25	Das ordentliche Ergebnis wird automatisch aus dem Blatt "Ergebnishaushalt" übernommen.
Rechnerischer Bestand der Rücklage aus Überschüssen des ordentlichen Ergebnisses vor Ergebnisverwendung zum 31.12.2019	700.376,00	Es ist der (ggf. voraussichtliche) Bestand der Rücklage aus Überschüssen des ordentlichen Ergebnisses zum Ende des Haushaltsvorjahres (Abschlussjahr) anzugeben.
3. Ordentliche Fehlbeträge aus Vorjahren (Bilanzwert) zum 31.12.2019	0,00	Es ist der in der aufgestellten Bilanz ausgewiesene Fehlbetrag aus Vorjahren (§ 49 Abs. 4 Nr. 1.3.1.1 GemHVO) mit positivem Vorzeichen anzugeben.
4. Bestand der Liquiditätsreserve		
4.1 Mindestbetrag der nach § 106 Abs. 1 S. 2 HGO vorzuhaltenden Liquiditätsreserve für 2019	269.626,00	Es ist für das Haushaltsvorjahr der nach § 106 Abs. 1 S. 2 HGO zur Sicherstellung der Zahlungsfähigkeit vorzuhaltende Mindestbetrag von 2 v.H. der Summe der Auszahlungen aus laufender Verwaltungstätigkeit nach dem Durchschnitt der drei dem Haushaltsjahr vorangehenden Jahre anzugeben.
4.2 Höhe der tatsächlich vorgehaltenen Liquiditätsreserve am 31.12.2019	342.806,00	Es ist für das Abschlussjahr die Höhe der tatsächlich vorhandenen Liquiditätsreserve anzugeben.
5. Bestand an Eigenkapital am 31.12.2019	30.081.297,49	Es ist die Höhe des Eigenkapitals (§ 49 Abs. 4 Nr. 1 GemHVO) aus der aufgestellten Vermögensrechnung anzugeben.
Höhe der Verbindlichkeiten aus Liquiditätskrediten (Kernverwaltung und Sondervermögen) zum 31.12.2019	0,00	Es ist die Höhe der Verbindlichkeiten aus Liquiditätskrediten anzugeben
7. Höhe der Verbindlichkeiten gegenüber dem Sondervermögen Hessenkasse zum 31.12.2019	0,00	Es ist die Höhe der Verbindlichkeiten gegenüber dem Sondervermögen Hessenkasse anzugeben
8. <u>Erwirtschaftete Differenz aus Zahlungsmittelfluss aus laufender Verwaltungstätigkeit und ordentlicher Tilgung sowie der Zahlungen an das Sondervermögen Hessenkasse</u>	152.925,35	Diese Angabe wird rechnerisch aus dem Zahlungsmittelfluss aus laufender Verwaltungstätigkeit abzüglich der ordentlichen Tilgung sowie der Zahlungen an das Sondervermögen Hessenkasse und zuzüglich der zweckgebundenen Einzahlungen für die ordentliche Tilgung sowie der Zahlungen an das Sondervermögen Hessenkasse ermittelt.
8.1 Zahlungsmittelfluss aus laufender Verwaltungstätigkeit für 2019	992.855,27	
8.2 Ordentliche Tilgung für 2019	1.450.371,92	
8.3 Zahlungen an das Sondervermögen Hessenkasse für 2019	0,00	
8.4 Zweckgebundene Einzahlungen für die ordentliche Tilgung von Investitionskrediten für 2019	610.442,00	
8.5 Zweckgebundene Einzahlungen für Auszahlungen an das Sondervermögen Hessenkasse für 2019	0,00	
<u>Nachrichtlich:</u> Kash-Wert nach Planung für 2019	95,00	

**Auswertung der Angaben zur Beurteilung der dauernden finanziellen Leistungsfähigkeit**

		Indikatorwert
Geplantes ordentliches Ergebnis je Einwohner für 2021	88,14	40,00
Bestand Rücklage aus Überschüssen des ordentlichen Ergebnisses zum 31.12. 2019	700.376,00	5,00
Ordentliche Fehlbeträge aus Vorjahren	0,00	5,00
Die Liquiditätsreserve wurde vollständig gebildet		5,00
Bestand an Eigenkapital	30.081.297,49	5,00
Höhe der Verbindlichkeiten aus Liquiditätskrediten (Kernverwaltung und Sondervermögen) zum 31.12.2019	0,00	5,00
Höhe der Verbindlichkeiten gegenüber dem Sondervermögen Hessenkasse zum 31.12.2019	0,00	5,00
Erwirtschaftete Differenz aus Zahlungsmittelfluss aus laufender Verwaltungstätigkeit und ordentlicher Tilgung sowie der Zahlungen an das Sondervermögen Hessenkasse je Einwohner	19,25	30,00
Summe und Status nach Abschlusswert		● 100,00
Summe und Status nach Planwert		● 95,00



Indikator pro Einwohner	Bewertung ggf. der Entwicklung nach Indikatoren pro Einwohner	Gewichtung der Indikatoren pro Einwohner in %	Status
ordentliches Ergebnis	Überschuss (mehr als + 5 €) = 1 jahresbezogener Haushaltsausgleich (im Korridor von - 5 € bis + 5 € oder durch Rücklage) = 0,75 defizitär im Korridor (weniger als - 5 € bis - 40 €) = 0,5 defizitär im Korridor (weniger als - 40 € bis - 75 €) = 0,25 defizitär (weniger als -75 €) = 0	40%	grün (+) ≥ 70% gelb (0) < 70% und > 40% rot (-) ≤ 40%
Bestand ordentliche Rücklage	Bestand = 1 kein Bestand (≤ 0 €) = 0	5%	
Fehlbeträge aus Vorjahren (Bilanzwert der letzten aufgestellten Bilanz)	kein Bestandswert = 1 Ausweis eines Fehlbetragbestands = 0	5%	
Bestand der Liquiditätsreserve	Bestand vollständig gebildet = 1 Bestand teilweise gebildet (≥ 50 %) = 0,5 Bestand unzureichend oder nicht gebildet (< 50 %) = 0	5%	
Ausweis von Eigenkapital (nach letzter aufgestellter Bilanz)	positiver Eigenkapitalbestand = 1 negativer Eigenkapitalbestand (≤ 0 €) = 0	5%	
Verbindlichkeiten aus Liquiditätskrediten (Kommune plus Sondervermögen)	kein Bestand (= 0 €) = 1 Bestand (> 0 €) = 0	5%	
Verbindlichkeiten gegenüber dem Sondervermögen Hessenkasse	kein Bestand (= 0 €) = 1 Bestand (> 0 €) = 0	5%	
Zahlungsmittelfluss lfd. Verwaltungstätigkeit abzüglich der Tilgung sowie der Zahlungen an das Sondervermögen Hessenkasse	Saldo > 5 € = 1 im Korridor von 0 € bis + 5 € = 0,5 Saldo < 0 € = 0	30%	
		100%	

Die rot markierten Eintragungen spiegeln die Änderungen ab dem 01.01.2019 wider.



**Vomhundertsätze erhobener Umlagen (Landkreis / LWV / Land Hessen)**

Jahr	Kreisumlage	Schulumlage	Verbandsumlage LWV	Krankenhausumlage
2021	32,65 v.H.	17,85 v.H.	v.H.	v.H.
2020	32,80 v.H.	17,70 v.H.	v.H.	v.H.
2019	33,10 v.H.	17,90 v.H.	v.H.	v.H.

**Angaben für Gemeinden und Städte**

**Steuerhebesätze**

Jahr	Grundsteuer A	Grundsteuer B	Gewerbsteuer	Vervielfältiger Gewerbesteuerumlage	Solidaritätsumlage	Heimatumlage
2021	332,00 v.H.	365,00 v.H.	380,00 v.H.	35,00 v.H.	Euro	45.000,00 Euro
2020	332,00 v.H.	365,00 v.H.	380,00 v.H.	35,00 v.H.	Euro	Euro
2019	332,00 v.H.	365,00 v.H.	380,00 v.H.	64,00 v.H.	Euro	Euro

**Angaben für Gemeinden und Städte**

**Nivellierungshebesätze nach FAG**

Jahr	Grundsteuer A	Grundsteuer B	Gewerbsteuer
2021	332,00 v.H.	365,00 v.H.	357,00 v.H.

**Angaben zu weiteren Abgaben (ohne Gebühren)**

**Straßenbeiträge**

einmalige Beiträge, erhöhter Gemeindeanteil (abgesenkte Anliegerbeiträge)

**Weitere Abgaben, die erhoben werden:**

Spielapparatesteuer	nein	Jagdsteuer	nein	Hundesteuer	ja
Zweitwohnungssteuer	nein	Fischereisteuer	nein	Gaststättenerlaubnissteuer	nein
Kurbeitrag	nein	Pferdesteuer	nein		
Tourismusbeitrag	nein	Getränkesteuer	nein		

**Sonstige Abgaben:**



Ergebnishaushalt			2019	2020	2021	2022	2023	2024
			vorläufiges Rechnungsergebnis	Haushaltsplan	Haushaltsplan	Ergebnisplan	Ergebnisplan	Ergebnisplan
			- € -					
Position	Konten	Bezeichnung						
1	50	Privatrechtliche Leistungsentgelte	728.468,71	463.120,00	290.496,00	412.346,00	421.646,00	379.746,00
2	51	Öffentlich-rechtliche Leistungsentgelte	2.682.199,00	2.610.696,00	2.672.545,00	2.672.545,00	2.672.545,00	2.671.145,00
3	548-549	Kostensatzleistungen und -erstattungen	338.368,04	277.961,00	374.471,00	362.111,00	358.311,00	358.311,00
4	52	Bestandsveränderungen und aktivierte Eigenleistungen	0,00	0,00	44.654,00	42.938,00	0,00	6.864,00
5	55	Steuern und steuerähnliche Erträge einschließlich Erträge aus gesetzlichen Umlagen	6.149.821,47	6.078.500,00	6.004.620,00	6.231.150,00	6.493.340,00	6.767.380,00
6	547	Erträge aus Transferleistungen	393.041,95	336.000,00	426.250,00	424.750,00	436.690,00	448.960,00
7	540-543	Erträge aus Zuweisungen und Zuschüssen für laufende Zwecke und allgemeine Umlagen	4.713.920,88	4.742.725,00	5.040.173,00	4.729.411,00	4.808.284,00	4.878.835,00
8	546	Erträge aus der Auflösung von Sonderposten aus Investitionszuweisungen, -zuschüssen und Investitionsbeiträgen	1.229.460,12	527.869,00	969.372,00	480.782,00	467.673,00	454.271,00
9	53	Sonstige ordentliche Erträge	255.218,79	207.671,00	195.776,00	195.776,00	195.776,00	195.776,00
10		<b>Summe der ordentlichen Erträge</b>	<b>16.490.498,96</b>	<b>15.244.542,00</b>	<b>16.018.357,00</b>	<b>15.551.809,00</b>	<b>15.854.265,00</b>	<b>16.161.288,00</b>
11	62, 63, 640-643, 647-649, 65	Personalaufwendungen	2.083.461,56	2.210.665,00	2.356.147,00	2.378.822,00	2.402.820,00	2.427.055,00
12	644-646	Versorgungsaufwendungen	313.842,78	280.951,00	315.514,00	300.717,00	310.177,00	308.685,00
13	60,61, 67-69	Aufwendungen für Sach- und Dienstleistungen	4.278.966,89	3.295.145,00	3.269.273,00	3.120.633,00	3.133.268,00	3.137.563,00
14	66	Abschreibungen	1.501.812,48	1.387.184,00	1.466.160,00	1.346.863,00	1.301.450,00	1.262.431,00
15	71	Aufwendungen für Zuweisungen und Zuschüsse sowie besondere Finanzaufwendungen	2.180.736,22	2.278.230,00	2.556.015,00	2.650.645,00	2.795.645,00	2.880.645,00
16	73	Steueraufwendungen einschließlich Aufwendungen aus gesetzlichen Umlageverpflichtungen	5.119.244,48	5.401.870,00	5.308.933,00	5.412.671,00	5.518.484,00	5.626.413,00
17	72	Transferaufwendungen	66.150,55	53.100,00	65.100,00	65.100,00	65.100,00	65.100,00
18	70, 74, 76	Sonstige ordentliche Aufwendungen	8.425,53	6.414,00	7.783,00	7.783,00	7.783,00	7.783,00
19		<b>Summe der ordentlichen Aufwendungen</b>	<b>15.552.640,49</b>	<b>14.913.559,00</b>	<b>15.344.925,00</b>	<b>15.283.234,00</b>	<b>15.534.727,00</b>	<b>15.715.675,00</b>
20		<b>Verwaltungsergebnis</b>	<b>937.858,47</b>	<b>330.983,00</b>	<b>673.432,00</b>	<b>268.575,00</b>	<b>319.538,00</b>	<b>445.613,00</b>
21	56,57	Finanzerträge	19.990,45	17.018,00	10.218,00	10.218,00	10.218,00	10.218,00
22	77	Zinsen und andere Finanzaufwendungen	257.472,67	261.223,00	244.173,00	258.150,00	286.588,00	291.588,00
23		<b>Finanzergebnis</b>	<b>-237.482,22</b>	<b>-244.205,00</b>	<b>-233.955,00</b>	<b>-247.932,00</b>	<b>-276.370,00</b>	<b>-281.370,00</b>
24		<b>Gesamtbetrag der ordentlichen Erträge</b>	<b>16.510.489,41</b>	<b>15.261.560,00</b>	<b>16.028.575,00</b>	<b>15.562.027,00</b>	<b>15.864.483,00</b>	<b>16.171.506,00</b>
25		<b>Gesamtbetrag der ordentlichen Aufwendungen</b>	<b>15.810.113,16</b>	<b>15.174.782,00</b>	<b>15.589.098,00</b>	<b>15.541.384,00</b>	<b>15.821.315,00</b>	<b>16.007.263,00</b>
26		<b>Ordentliches Ergebnis</b>	<b>700.376,25</b>	<b>86.778,00</b>	<b>439.477,00</b>	<b>20.643,00</b>	<b>43.168,00</b>	<b>164.243,00</b>
27	59	Außerordentliche Erträge	923.427,40	418.750,00	454.735,00	400.400,00	152.674,00	500,00
28	79	Außerordentliche Aufwendungen	14.813,15					
29		<b>Außerordentliches Ergebnis</b>	<b>908.614,25</b>	<b>418.750,00</b>	<b>454.735,00</b>	<b>400.400,00</b>	<b>152.674,00</b>	<b>500,00</b>
30		<b>Jahresergebnis</b>	<b>1.608.990,50</b>	<b>505.528,00</b>	<b>894.212,00</b>	<b>421.043,00</b>	<b>195.842,00</b>	<b>164.743,00</b>

**Nachrichtlich**

31	Hochrechnung ordentliches Ergebnis zum 31.12.2020	50.000,00
32	Summe vorgetragene Jahresfehlbeträge/Jahresüberschüsse zum 31.12.2019	700.376,25





Aufschlüsselung von Erträgen und Aufwendungen			2019	2020	2021	2022	2023	2024
			vorläufiges Rechnungsergebnis	Haushaltsplan	Haushaltsplan	Ergebnisplan	Ergebnisplan	Ergebnisplan
Position	Konten	Bezeichnung	- € -					
<b>5</b>	<b>55</b>	<b>Steuern und steuerähnliche Erträge einschließlich Erträge aus gesetzlichen Umlagen</b>	6.149.821,47	6.078.500,00	6.004.620,00	6.231.150,00	6.493.340,00	6.767.380,00
davon	5500	Erträge aus Gemeindeanteil an Einkommensteuer (Produktgruppe 1601)	4.452.347,40	4.601.000,00	4.431.320,00	4.675.040,00	4.932.160,00	5.203.430,00
	5504	Erträge aus Gemeindeanteil an Umsatzsteuer (Produktgruppe 1601)	110.174,64	101.000,00	126.800,00	108.410,00	110.580,00	113.350,00
	5551	Erträge aus Grundsteuer A (Produktgruppe 1601)	37.768,00	34.000,00	36.300,00	36.300,00	36.300,00	36.300,00
	5552	Erträge aus Grundsteuer B (Produktgruppe 1601)	661.873,41	655.000,00	671.200,00	672.400,00	675.300,00	675.300,00
	5553	Erträge aus Gewerbesteuer (Produktgruppe 1601)	849.900,02	650.000,00	700.000,00	700.000,00	700.000,00	700.000,00
	5559	andere Steuern insgesamt (Produktgruppe 1601)	37.758,00	37.500,00	39.000,00	39.000,00	39.000,00	39.000,00
	5582	Erträge aus Kreisumlage (Produktgruppe 1601)	0,00	0,00	0,00	0,00	0,00	0,00
	5583	Erträge aus Schulumlage (Produktgruppe 0313)	0,00	0,00	0,00	0,00	0,00	0,00
		Sonstige Erträge	-0,00	0,00	0,00	0,00	0,00	0,00
<b>7</b>	<b>540-543</b>	<b>Erträge aus Zuweisungen und Zuschüssen für laufende Zwecke und allgemeine Umlagen</b>	4.713.920,88	4.742.725,00	5.040.173,00	4.729.411,00	4.808.284,00	4.878.835,00
davon	540101	Schlüsselzuweisung (Produktgruppe 1601)						
		Sonstige Erträge	4.713.920,88	4.742.725,00	5.040.173,00	4.729.411,00	4.808.284,00	4.878.835,00
<b>16</b>	<b>73</b>	<b>Steueraufwendungen einschließlich Aufwendungen aus gesetzlichen Umlageverpflichtungen</b>	5.119.244,48	5.401.870,00	5.308.933,00	5.412.671,00	5.518.484,00	5.626.413,00
davon	7353	Krankenhausumlage (Produktgruppe 0701)	0,00	0,00	0,00	0,00	0,00	0,00
	73541	Kreisumlage (Produktgruppe 1601)	3.209.182,00	3.472.090,00	3.353.532,00	3.420.602,00	3.489.014,00	3.558.794,00
	73542	Schulumlage (Produktgruppe 1601)	1.735.479,00	1.796.250,00	1.833.401,00	1.870.069,00	1.907.470,00	1.945.619,00
	73543	LWV-Umlage (Produktgruppe 1601)	0,00	0,00	0,00	0,00	0,00	0,00
	735490	Solidaritätsumlage	0,00	0,00	0,00	0,00	0,00	0,00
	735490	Weitere Umlagen (z.B. Regionalverband):	0,00	0,00	0,00	0,00	0,00	0,00
	7380	Gewerbesteuerumlage (Produktgruppe 1601)	142.590,48	130.000,00	77.000,00	77.000,00	77.000,00	77.000,00
	735	Umlage starke Heimat Hessen (Produktgruppe 1601)			45.000,00	45.000,00	45.000,00	45.000,00
		Sonstige Aufwendungen	31.993,00	3.530,00	0,00	0,00	0,00	0,00
<b>22</b>	<b>77</b>	<b>Zinsen und ähnliche Aufwendungen</b>	257.472,67	261.223,00	244.173,00	258.150,00	286.588,00	291.588,00
		Zinsen für Liquiditätskredite (Produktgruppe 1602)	6.426,98	10.000,00	6.000,00	6.000,00	6.000,00	6.000,00
		Zinsen für Investitionskredite (Produktgruppe 1602)	249.080,34	247.723,00	238.173,00	252.150,00	280.588,00	285.588,00



Zahlungsmittelfluss nach § 3 GemHVO		2019	2020	2021	2022	2023	2024
		vorläufiges Rechnungsergebnis	Haushaltsplan	Haushaltsplan	Fpl-Jahr	Fpl-Jahr	Fpl-Jahr
Nr. Konten		- € -					
<b>Zahlungsmittelfluss aus laufender Verwaltungstätigkeit</b> (direkte Methode)							
1	Summe der Einzahlungen aus laufender Verwaltungstätigkeit	15.501.150,70	14.767.081,00	15.149.649,00	15.073.407,00	15.431.910,00	15.745.471,00
2	Summe der Auszahlungen aus laufender Verwaltungstätigkeit	14.508.295,43	13.726.476,00	14.142.940,00	14.131.878,00	14.430.969,00	14.659.005,00
3	Zahlungsmittelüberschuss / Zahlungsmittelbedarf aus laufender Verwaltungstätigkeit	992.855,27	1.040.605,00	1.006.709,00	941.529,00	1.000.941,00	1.086.466,00
<b>Zahlungsmittelfluss aus Investitionstätigkeit</b> (direkte Methode)							
4	820 Einzahlungen aus Investitionszuweisungen und -zuschüssen sowie aus Investitionsbeiträgen	1.608.074,67	1.270.855,00	1.774.931,00	529.820,00	269.400,00	70.500,00
4.1	Pos. 4: davon aus Schlüsselzuweisungen	0,00	0,00	0,00	0,00	0,00	0,00
4.2	Pos. 4: davon aus zweckgebundenen Einzahlungen für die ordentliche Tilgung von Investitionskrediten	610.442,00	0,00	438.962,00	0,00	0,00	0,00
4.3	Pos. 4: davon aus zweckgebundenen Einzahlungen für die Auszahlungen an das Sondervermögen Hessenkasse	0,00	0,00	0,00	0,00	0,00	0,00
5	822 Einzahlungen aus Abgängen von Vermögensgegenständen des Sachanlagevermögens und des immateriellen Anlagevermögens	1.245.672,63	501.091,00	739.100,00	424.175,00	210.000,00	0,00
6	823 Einzahlungen aus Abgängen von Vermögensgegenständen des Finanzanlagevermögens	0,00	0,00	0,00	0,00	0,00	0,00
	davon Einzahlungen aus der Tilgung von gewährten Krediten	0,00	0,00	0,00	0,00	0,00	0,00
7	Summe der Einzahlungen aus Investitionstätigkeit	2.853.747,30	1.771.946,00	2.514.031,00	953.995,00	479.400,00	70.500,00
8	841 Auszahlungen für den Erwerb von Grundstücken und Gebäuden	336.284,13	215.000,00	459.000,00	240.000,00	170.000,00	170.000,00
9	842 Auszahlungen für Baumaßnahmen	2.091.832,06	1.490.000,00	3.171.106,00	2.649.000,00	585.000,00	840.000,00
10	840 Auszahlungen für Investitionen in das sonstige Sachanlagevermögen und immaterielle Anlagevermögen	343.358,06	767.100,00	210.500,00	110.000,00	460.500,00	70.500,00
11	844 Auszahlungen für Investitionen in das Finanzanlagevermögen	5.200,00	5.200,00	5.200,00	5.200,00	5.200,00	5.200,00
	davon Auszahlungen aus der Gewährung von Krediten	0,00	0,00	0,00	0,00	0,00	0,00
12	Summe der Auszahlungen aus Investitionstätigkeit	2.776.674,25	2.477.300,00	3.845.806,00	3.004.200,00	1.220.700,00	1.085.700,00
13	Zahlungsmittelüberschuss / Zahlungsmittelbedarf aus Investitionstätigkeit	77.073,05	-705.354,00	-1.331.775,00	-2.050.205,00	-741.300,00	-1.015.200,00
14	Zahlungsmittelüberschuss / Zahlungsmittelfehlbedarf	1.069.928,32	335.251,00	-325.066,00	-1.108.676,00	259.641,00	71.266,00
<b>Zahlungsmittelfluss aus Finanzierungstätigkeit</b> (direkte Methode)							
15	826 Einzahlungen aus der Aufnahme von Krediten und wirtschaftlich vergleichbaren Vorgängen für Investitionen	359.501,63	417.104,00	1.297.500,00	1.875.917,00	537.600,00	745.975,00
	davon Einzahlungen aus der Aufnahme von Umschuldungen	0,00	0,00	0,00	0,00	0,00	0,00
16	846 Auszahlungen für die Tilgung von Krediten und wirtschaftlich vergleichbaren Vorgängen für Investitionen sowie an das Sondervermögen Hessenkasse	1.450.371,92	752.355,00	1.317.434,00	767.241,00	797.241,00	817.241,00
16.1	Pos. 16: davon Auszahlungen für die ordentliche Tilgung von Krediten	1.450.371,92	752.355,00	1.317.434,00	767.241,00	797.241,00	817.241,00
16.2	Pos. 16: davon Auszahlungen aus der Tilgung von Umschuldungen	0,00	0,00	0,00	0,00	0,00	0,00
16.3	Pos. 16: davon Auszahlungen an das Sondervermögen Hessenkasse	0,00	0,00	0,00	0,00	0,00	0,00
17	Zahlungsmittelüberschuss / Zahlungsmittelbedarf aus Finanzierungstätigkeit	-1.090.870,29	-335.251,00	-19.934,00	1.108.676,00	-259.641,00	-71.266,00
18	Aenderung des Zahlungsmittelbestandes zum Ende des Haushaltsjahres	-20.941,97		-345.000,00			
19	829 Haushaltsunwirksame Einzahlungen (u.a. fremde Finanzmittel, Rückzahlung von angelegten Kassenmitteln, Aufnahme von Liquiditätskrediten)	10.885.229,74	0,00	0,00			
	davon Aufnahme von Liquiditätskrediten	10.708.548,96	0,00	0,00			
20	849 Haushaltsunwirksame Auszahlungen (u.a. fremde Finanzmittel, Anlegung von Kassenmitteln, Rückzahlung von Liquiditätskrediten)	10.922.294,29	0,00	0,00			
	davon Rückzahlung von Liquiditätskrediten	10.708.548,96	0,00	0,00			
21	Zahlungsmittelüberschuss/Zahlungsmittelbedarf aus haushaltsunwirksamen Zahlungsvorgängen	-37.064,55	0,00	0,00			
22	Bestand an Zahlungsmitteln zu Beginn des Haushaltsjahres	400.811,06	342.805,00	687.805,00	342.805,00	342.805,00	342.805,00
23	Veränderung des Bestandes an Zahlungsmitteln	-58.006,52	0,00	-345.000,00	0,00	0,00	0,00
24	Bestand an Zahlungsmitteln am Ende des Haushaltsjahres	342.804,54	342.805,00	342.805,00	342.805,00	342.805,00	342.805,00



**Verbindlichkeiten aus Krediten, Liquiditätskrediten sowie gegenüber dem Sondervermögen Hessenkasse zu Beginn des Haushaltsjahres 2021****Erläuterungen**

Verbindlichkeiten aus Krediten nach Abschluss des Vorjahres - Kernhaushalt -	10.671.898,00	€	Anzugeben ist der (ggf. voraussichtliche) Gesamtbetrag an Verbindlichk
Verbindlichkeiten aus Liquiditätskrediten nach Abschluss des Vorjahres - Kernhaushalt -	0,00	€	Anzugeben ist der (ggf. voraussichtliche) Gesamtbetrag an Verbindlichk
Verbindlichkeiten aus Krediten nach Abschluss des Vorjahres - Eigenbetriebe und Anstalten des öffentlichen Rechts nach HGO -	0,00	€	Anzugeben ist der (ggf. voraussichtliche) Gesamtbetrag an Verbindlichk
Verbindlichkeiten aus Liquiditätskrediten nach Abschluss des Vorjahres - Eigenbetriebe und Anstalten des öffentlichen Rechts nach HGO -	0,00	€	Anzugeben ist der (ggf. voraussichtliche) Gesamtbetrag an Verbindlichk
<b>Gesamtbetrag aus Krediten und Liquiditätskrediten - Kernhaushalt und Eigenbetriebe und Anstalten des öffentlichen Rechts nach HGO</b>	<b>10.671.898,00</b>		
Verbindlichkeiten gegenüber dem Sondervermögen Hessenkasse nach Abschluss des Vorjahres	0,00	€	Anzugeben ist der Gesamtbetrag der Verbindlichkeiten gegenüber dem
<b>Gesamtbetrag aus Krediten, Liquiditätskrediten sowie Verbindlichkeiten gegenüber dem Sondervermögen Hessenkasse - Kernhaushalt und Eigenbetriebe und Anstalten des öffentlichen Rechts nach HGO</b>	<b>10.671.898,00</b>	€	

**im Haushaltsjahr 2021 veranschlagte Kreditaufnahmen**

im Haushaltsjahr veranschlagte Kreditaufnahmen - Kernhaushalt -	1.297.500,00	€
im Haushaltsjahr veranschlagte Kreditaufnahmen - Eigenbetriebe und Anstalten des öffentlichen Rechts nach HGO -	0,00	€

**im Haushaltsjahr 2021 veranschlagte Tilgungen für Kredite sowie Auszahlungen an das Sondervermögen Hessenkasse**

Ordentliche Tilgung - Kernhaushalt	1.317.434,00	€	Die ordentliche Tilgung wird automatisch aus dem Blatt Finanzhaushalt
Ordentliche Tilgung - Eigenbetriebe und Anstalten des öffentlichen Rechts nach HGO -	0,00	€	
Außerordentliche Tilgung - Kernhaushalt -	0,00	€	
Außerordentliche Tilgung - Eigenbetriebe und Anstalten des öffentlichen Rechts nach HGO -	0,00	€	
Auszahlungen an das Sondervermögen Hessenkasse		€	Die Zahlungen an das Sondervermögen Hessenkasse werden automatis
			Finanzhaushalt - Pos. 16.3 - übernommen.

**Verbindlichkeiten aus Krediten, Liquiditätskrediten sowie gegenüber dem Sondervermögen Hessenkasse am Ende des Haushaltsjahres 2021**

Voraussichtlicher Stand der Kredite am Ende des Haushaltsjahres - Kernverwaltung -	10.651.964,00	€
Voraussichtlicher Stand der Kredite am Ende des Haushaltsjahres - Eigenbetriebe und Anstalten des öffentlichen Rechts nach HGO	0,00	€
Voraussichtlicher Stand der Kredite am Ende des Haushaltsjahres - Kernverwaltung und Eigenbetriebe und Anstalten des öffentlichen Rechts nach HGO -	10.651.964,00	€
Höchstbetrag der Liquiditätskredite Kernhaushalt laut Haushaltssatzung	4.000.000,00	€
Höchstbetrag der Liquiditätskredite der Eigenbetriebe und Anstalten des öffentlichen Rechts	0,00	€
Voraussichtlicher Stand der Liquiditätskredite zum Ende des Haushaltsjahres - Kernverwaltung -	0,00	€
Voraussichtlicher Stand der Liquiditätskredite zum Ende des Haushaltsjahres - Eigenbetriebe und Anstalten des öffentlichen Rechts nach HGO -	0,00	€
Voraussichtlicher Stand der Liquiditätskredite zum Ende des Haushaltsjahres - Kernverwaltung und Eigenbetriebe und Anstalten des öffentlichen Rechts nach HGO -	0,00	€
Voraussichtlicher Stand der Verbindlichkeigten gegenüber dem Sondervermögen Hessenkasse zum Ende des Haushaltsjahres	0,00	€
<b>Voraussichtlicher Zahlungsmittelbestand am Ende des Haushaltsjahres 2021</b>	<b>342.805,00</b>	€



Produktbereichsplan gemäß Muster 12 zu § 4 Abs. 2 GemHVO

		Haushaltsjahr								
		2021								
		Status:	Bitte auswählen							
		ordentliche Erträge				ordentliche Aufwendungen				
PBNr.	Produktbereich/Produktgruppe	absolut vor ILV	pro Einwohner	absolut nach ILV	pro Einwohner	absolut vor ILV	pro Einwohner	absolut nach ILV	pro Einwohner	
1	Innere Verwaltung	169.297,00 €	21,31 €	1.647.937,00 €	207,39 €	2.404.972,00 €	302,66 €	2.869.131,00 €	361,08 €	
2	Sicherheit und Ordnung	188.599,00 €	23,74 €	318.359,00 €	40,07 €	757.125,00 €	95,28 €	887.099,00 €	111,64 €	
3	Schulträgeraufgaben	0,00 €	0,00 €	0,00 €	0,00 €	0,00 €	0,00 €	0,00 €	0,00 €	
4	Kultur und Wissenschaft	37.332,00 €	4,70 €	37.332,00 €	4,70 €	80.633,00 €	10,15 €	105.062,00 €	13,22 €	
5	Soziale Leistungen	51.364,00 €	6,46 €	52.046,00 €	6,55 €	79.653,00 €	10,02 €	159.110,00 €	20,02 €	
6	Kinder-, Jugend- und Familienhilfe	686.024,00 €	86,34 €	705.040,00 €	88,73 €	2.105.829,00 €	265,02 €	2.301.691,00 €	289,67 €	
7	Gesundheitsdienste	0,00 €	0,00 €	0,00 €	0,00 €	0,00 €	0,00 €	0,00 €	0,00 €	
8	Sportförderung	179.612,00 €	22,60 €	192.063,00 €	24,17 €	531.229,00 €	66,85 €	628.506,00 €	79,10 €	
9	Räumliche Planung und Entwicklung, Geoinformationen	18.899,00 €	2,38 €	18.899,00 €	2,38 €	53.527,00 €	6,74 €	90.016,00 €	11,33 €	
10	Bauen und Wohnen	24.944,00 €	3,14 €	211.094,00 €	26,57 €	287.192,00 €	36,14 €	311.838,00 €	39,24 €	
11	Ver- und Entsorgung	2.712.175,00 €	341,33 €	2.712.175,00 €	341,33 €	2.004.125,00 €	252,22 €	2.197.186,00 €	276,51 €	
12	Verkehrsflächen und -anlagen, ÖPNV	150.173,00 €	18,90 €	150.173,00 €	18,90 €	822.845,00 €	103,55 €	1.133.421,00 €	142,64 €	
13	Natur- und Landschaftspflege	802.711,00 €	101,02 €	822.711,00 €	103,54 €	706.869,00 €	88,96 €	872.870,00 €	109,85 €	
14	Umweltschutz	101.663,00 €	12,79 €	101.663,00 €	12,79 €	113.405,00 €	14,27 €	125.466,00 €	15,79 €	
15	Wirtschaft und Tourismus	76.395,00 €	9,61 €	76.395,00 €	9,61 €	188.388,00 €	23,71 €	246.217,00 €	30,99 €	
16	Allgemeine Finanzwirtschaft	10.929.387,00 €	1.375,46 €	10.929.387,00 €	1.375,46 €	5.553.306,00 €	698,88 €	5.608.184,00 €	705,79 €	
<b>Gesamtsumme</b>		<b>16.128.575,00 €</b>	<b>2.029,77 €</b>	<b>17.975.274,00 €</b>	<b>2.262,18 €</b>	<b>15.689.098,00 €</b>	<b>1.974,46 €</b>	<b>17.535.797,00 €</b>	<b>2.206,87 €</b>	

**Anmerkungen:**

Bei den ordentlichen Erträgen und ordentlichen Aufwendungen sind die Finanzerträge bzw. Zinsen und anderen Finanzaufwendungen zu berücksichtigen.

Für die ordentlichen Erträge und ordentlichen Aufwendungen sind jeweils die absoluten Beträge vor internen Leistungsverrechnungen (Spalten "absolut vor ILV") und nach internen Leistungsverrechnungen (Spalten "absolut nach ILV") anzugeben.

Bei den Eingaben im Feld "Status" ist Folgendes zu beachten:

Wenn es sich um reine Planzahlen handelt, ist der Status auf Haushaltsansatz zu setzen.

Wenn Ist-Daten zum 31.12. des Haushaltsjahres vorliegen, ist der Status "Ist 31.12." zu wählen. Diese Auswahl ist auch dann vorzunehmen,

wenn die Jahresabschlussbuchungen noch nicht vorliegen.

Der Status "vorläufiges Rechnungsergebnis" ist zu wählen, sobald für das Haushaltsjahr ein vorläufiges, d.h. verwaltungsseitiges Rechnungsergebnis vorliegt. Sobald ein geprüftes Rechnungsergebnis vorliegt, ist dieser Status zu wählen.





Produktbereichsplan gemäß Muster 12 zu § 4 Abs. 2 GemHVO

		Haushaltsvorjahr								
		2020								
		Status:	Bitte auswählen							
		ordentliche Erträge				ordentliche Aufwendungen				
PBNr.	Produktbereich/Produktgruppe	absolut vor ILV	pro Einwohner	absolut nach ILV	pro Einwohner	absolut vor ILV	pro Einwohner	absolut nach ILV	pro Einwohner	
1	Innere Verwaltung	105.634,00 €	13,29 €	1.528.111,00 €	192,31 €	2.227.017,00 €	280,27 €	2.705.280,00 €	340,46 €	
2	Sicherheit und Ordnung	151.093,00 €	19,01 €	275.750,00 €	34,70 €	662.028,00 €	83,32 €	781.106,00 €	98,30 €	
3	Schulträgeraufgaben	0,00 €	0,00 €	0,00 €	0,00 €	0,00 €	0,00 €	0,00 €	0,00 €	
4	Kultur und Wissenschaft	36.325,00 €	4,57 €	36.325,00 €	4,57 €	105.121,00 €	13,23 €	129.613,00 €	16,31 €	
5	Soziale Leistungen	5.314,00 €	0,67 €	5.988,00 €	0,75 €	36.002,00 €	4,53 €	115.110,00 €	14,49 €	
6	Kinder-, Jugend- und Familienhilfe	561.024,00 €	70,60 €	584.430,00 €	73,55 €	1.823.314,00 €	229,46 €	1.952.818,00 €	245,76 €	
7	Gesundheitsdienste	0,00 €	0,00 €	0,00 €	0,00 €	0,00 €	0,00 €	0,00 €	0,00 €	
8	Sportförderung	138.208,00 €	17,39 €	149.888,00 €	18,86 €	527.672,00 €	66,41 €	640.821,00 €	80,65 €	
9	Räumliche Planung und Entwicklung, Geoinformationen	18.899,00 €	2,38 €	18.899,00 €	2,38 €	48.027,00 €	6,04 €	63.721,00 €	8,02 €	
10	Bauen und Wohnen	6.600,00 €	0,83 €	180.374,00 €	22,70 €	264.824,00 €	33,33 €	287.649,00 €	36,20 €	
11	Ver- und Entsorgung	2.692.101,00 €	338,80 €	2.692.101,00 €	338,80 €	1.886.964,00 €	237,47 €	2.058.602,00 €	259,07 €	
12	Verkehrsflächen und -anlagen, ÖPNV	131.173,00 €	16,51 €	131.173,00 €	16,51 €	756.134,00 €	95,16 €	1.037.683,00 €	130,59 €	
13	Natur- und Landschaftspflege	888.066,00 €	111,76 €	903.066,00 €	113,65 €	979.358,00 €	123,25 €	1.176.126,00 €	148,01 €	
14	Umweltschutz	825,00 €	0,10 €	825,00 €	0,10 €	13.031,00 €	1,64 €	21.511,00 €	2,71 €	
15	Wirtschaft und Tourismus	84.319,00 €	10,61 €	84.319,00 €	10,61 €	185.527,00 €	23,35 €	259.930,00 €	32,71 €	
16	Allgemeine Finanzwirtschaft	10.441.979,00 €	1.314,12 €	10.441.979,00 €	1.314,12 €	5.659.763,00 €	712,28 €	5.716.480,00 €	719,42 €	
<b>Gesamtsumme</b>		<b>15.261.560,00 €</b>	<b>1.920,66 €</b>	<b>17.033.228,00 €</b>	<b>2.143,62 €</b>	<b>15.174.782,00 €</b>	<b>1.909,74 €</b>	<b>16.946.450,00 €</b>	<b>2.132,70 €</b>	

**Anmerkungen:**

Bei den ordentlichen Erträgen und ordentlichen Aufwendungen sind die Finanzerträge bzw. Zinsen und anderen Finanzaufwendungen zu berücksichtigen.

Für die ordentlichen Erträge und ordentlichen Aufwendungen sind jeweils die absoluten Beträge vor internen Leistungsverrechnungen (Spalten "absolut vor ILV") und nach internen Leistungsverrechnungen (Spalten "absolut nach ILV") anzugeben.

Bei den Eingaben im Feld "Status" ist Folgendes zu beachten:

Wenn es sich um reine Planzahlen handelt, ist der Status auf Haushaltsansatz zu setzen.

Wenn Ist-Daten zum 31.12. des Haushaltsjahres vorliegen, ist der Status "Ist 31.12." zu wählen. Diese Auswahl ist auch dann vorzunehmen,

wenn die Jahresabschlussbuchungen noch nicht vorliegen.

Der Status "vorläufiges Rechnungsergebnis" ist zu wählen, sobald für das Haushaltsjahr ein vorläufiges, d.h. verwaltungsseitiges Rechnungsergebnis vorliegt. Sobald ein geprüftes Rechnungsergebnis vorliegt, ist dieser Status zu wählen.



Produktbereichsplan gemäß Muster 12 zu § 4 Abs. 2 GemHVO

		Haushaltsvorvorjahr							
		2019							
Status:		vorläufiges Rechnungsergebnis							
		ordentliche Erträge				ordentliche Aufwendungen			
PBNr.	Produktbereich/Produktgruppe	absolut vor ILV	pro Einwohner	absolut nach ILV	pro Einwohner	absolut vor ILV	pro Einwohner	absolut nach ILV	pro Einwohner
1	Innere Verwaltung	131.393,00 €	16,54 €	1.478.736,00 €	186,10 €	2.130.998,00 €	268,18 €	2.551.753,00 €	321,14 €
2	Sicherheit und Ordnung	191.502,00 €	24,10 €	311.694,00 €	39,23 €	781.067,00 €	98,30 €	901.637,00 €	113,47 €
3	Schulträgeraufgaben	0,00 €	0,00 €	0,00 €	0,00 €	0,00 €	0,00 €	0,00 €	0,00 €
4	Kultur und Wissenschaft	38.414,00 €	4,83 €	38.414,00 €	4,83 €	94.660,00 €	11,91 €	116.450,00 €	14,66 €
5	Soziale Leistungen	9.059,00 €	1,14 €	9.712,00 €	1,22 €	34.661,00 €	4,36 €	104.383,00 €	13,14 €
6	Kinder-, Jugend- und Familienhilfe	699.228,00 €	88,00 €	719.362,00 €	90,53 €	1.782.721,00 €	224,35 €	1.960.410,00 €	246,72 €
7	Gesundheitsdienste	0,00 €	0,00 €	0,00 €	0,00 €	0,00 €	0,00 €	0,00 €	0,00 €
8	Sportförderung	159.419,00 €	20,06 €	171.504,00 €	21,58 €	550.201,00 €	69,24 €	640.533,00 €	80,61 €
9	Räumliche Planung und Entwicklung, Geoinformationen	28.769,00 €	3,62 €	28.769,00 €	3,62 €	63.806,00 €	8,03 €	96.855,00 €	12,19 €
10	Bauen und Wohnen	12.657,00 €	1,59 €	182.835,00 €	23,01 €	280.107,00 €	35,25 €	301.850,00 €	37,99 €
11	Ver- und Entsorgung	2.719.027,00 €	342,19 €	2.719.027,00 €	342,19 €	2.092.655,00 €	263,36 €	2.274.330,00 €	286,22 €
12	Verkehrsflächen und -anlagen, ÖPNV	182.994,00 €	23,03 €	182.994,00 €	23,03 €	827.614,00 €	104,15 €	1.108.666,00 €	139,53 €
13	Natur- und Landschaftspflege	1.228.474,00 €	154,60 €	1.249.259,00 €	157,22 €	1.585.310,00 €	199,51 €	1.739.916,00 €	218,97 €
14	Umweltschutz	3.953,00 €	0,50 €	3.953,00 €	0,50 €	13.495,00 €	1,70 €	29.010,00 €	3,65 €
15	Wirtschaft und Tourismus	81.940,00 €	10,31 €	81.940,00 €	10,31 €	201.324,00 €	25,34 €	253.127,00 €	31,86 €
16	Allgemeine Finanzwirtschaft	11.023.660,00 €	1.387,32 €	11.023.660,00 €	1.387,32 €	5.371.494,00 €	676,00 €	5.422.563,00 €	682,43 €
<b>Gesamtsumme</b>		<b>16.510.489,00 €</b>	<b>2.077,84 €</b>	<b>18.201.859,00 €</b>	<b>2.290,69 €</b>	<b>15.810.113,00 €</b>	<b>1.989,69 €</b>	<b>17.501.483,00 €</b>	<b>2.202,55 €</b>

**Anmerkungen:**

Bei den ordentlichen Erträgen und ordentlichen Aufwendungen sind die Finanzerträge bzw. Zinsen und anderen Finanzaufwendungen zu berücksichtigen.

Für die ordentlichen Erträge und ordentlichen Aufwendungen sind jeweils die absoluten Beträge vor internen Leistungsverrechnungen (Spalten "absolut vor ILV") und nach internen Leistungsverrechnungen (Spalten "absolut nach ILV") anzugeben.

Bei den Eingaben im Feld "Status" ist Folgendes zu beachten:

Wenn es sich um reine Planzahlen handelt, ist der Status auf Haushaltsansatz zu setzen.

Wenn Ist-Daten zum 31.12. des Haushaltsjahres vorliegen, ist der Status "Ist 31.12." zu wählen. Diese Auswahl ist auch dann vorzunehmen,

wenn die Jahresabschlussbuchungen noch nicht vorliegen.

Der Status "vorläufiges Rechnungsergebnis" ist zu wählen, sobald für das Haushaltsjahr ein vorläufiges, d.h. verwaltungsseitiges Rechnungsergebnis vorliegt. Sobald ein geprüftes Rechnungsergebnis vorliegt, ist dieser Status zu wählen.



**Liquiditätsplanung gemäß Hinweis Nr. 7 zu § 105 HGO zur Ermittlung des genehmigungsfähigen Höchstbetrages der Liquiditätskredite**

Eintragungen bitte nur in den blau hinterlegten Feldern und in Euro vornehmen  
Zahlungsmittelbestand, Liquiditätskreditbestand, Einzahlungen und Auszahlungen bitte als positiven Wert eintragen

**1.) Betrachtung laufende Verwaltungstätigkeit des Haushaltsjahres**  
Einzahlungen und Auszahlungen beziehen sich nur auf die laufende Verwaltungstätigkeit

Liquiditätsplanung für das Haushaltsjahr  (wird automatisch übernommen aus "Deckblatt")

Gemäß Haushaltssatzung vorgesehener Höchstbetrag Liquiditätskredite

Monate	Zusätzliche Parameter	Einzahlungen	Auszahlungen	Saldo/Monat	Liquiditätsbedarf zum Monatsende unter Berücksichtigung vorhandener Liquidität und Liquiditätskrediten
Zahlungsmittelbestand zum 31.12. des Vorjahres	687.805 €				
Bestand an Liquiditätskrediten zum 31.12. des Vorjahres	- €				
Differenz	687.805 €				
Januar		966.779 €	922.403 €	44.376 €	732.181 €
Februar		1.482.875 €	1.557.469 €	- 74.594 €	657.587 €
März		494.889 €	963.725 €	- 468.836 €	188.751 €
April		1.681.919 €	954.100 €	727.819 €	916.570 €
Mai		1.482.878 €	1.558.020 €	- 75.142 €	841.428 €
Juni		494.889 €	984.514 €	- 489.625 €	351.803 €
Juli		1.720.919 €	954.185 €	766.734 €	1.118.537 €
August		1.482.875 €	1.558.802 €	- 75.927 €	1.042.610 €
September		494.889 €	962.275 €	- 467.386 €	575.224 €
Oktober		1.681.919 €	1.033.857 €	648.062 €	1.223.286 €
November		1.482.878 €	1.558.010 €	- 75.132 €	1.148.154 €
Dezember		1.681.940 €	1.135.580 €	546.360 €	1.694.514 €
<b>Summe</b>		<b>15.149.649 €</b>	<b>14.142.940 €</b>	<b>1.006.709 €</b>	
<b>Werte gemäß Haushaltsplan</b>		<b>15.149.649 €</b>	<b>14.142.940 €</b>		
Differenz		- €	- €		
höchster monatsbezogener Zahlungsmittelbedarf				489.625 €	
höchster monatsbezogener Liquiditätskreditbedarf					188.751 €

**2. nachrichtliche Betrachtung Liquiditätskreditstand aus Vorjahren - Zwischenfinanzierungen**

Liquiditätskreditbestand zum 31.12. 2020	- €	wird von oben stehender Berechnung übernommen
davon für		
Zwischenfinanzierung Investitionen	Kreditermächtigung wird voraussichtlich in Anspruch genommen am: 2020	
Zwischenfinanzierung Investitionen	Kreditermächtigung wird in Anspruch genommen am: 15.12.2020	991.041,00 €
Zwischenfinanzierung Investitionen	vor 2019	
Zwischenfinanzierung von öffentlich-rechtlichen Forderungen (nachrichtliche Angabe, da die Auszahlungen oben bei der laufenden Verwaltungstätigkeit berücksichtigt sind)		
Verbleibender Liquiditätskreditbestand aus Vorjahren	- 991.041,00 €	("echte" Liquiditätskredite aus Vorjahren)

**3. Betrachtung der Kredittilgungen und Zwischenfinanzierung von Investitionen des Haushaltsjahres**

Saldo lfd. VwT gem Haushaltssatzung 2021	1.006.709,00 €	Betrag wird automatisch übernommen aus Blatt "Finanzhaushalt"
vorgesehene belastende Tilgung (Tilgungszuschüsse im Rahmen von Sonderprogrammen sind zu berücksichtigen)	878.472,00 €	Tilgung bitte als positiven Betrag eintragen
verbleibender Saldo	128.237,00 €	
Beitrag zur Hessenkasse		Betrag wird automatisch übernommen aus Blatt "Finanzhaushalt"
Differenz	128.237,00 €	
vorgesehene Auszahlungen für Investitionen	3.945.806,00 €	

**4. Betrachtung der Liquiditätsreserve**

Berechnung Liquiditätsreserve gem. § 106 Abs. 1 HGO  
Auszahlungen laufende Verwaltungstätigkeit



**Aufsichtsbehördliche Anmerkungen zur Haushaltsgenehmigung**

Die Haushaltssatzung enthält genehmigungspflichtige Teile

Einzelgenehmigung der Kredite wegen Gefährdung der dauernden Leistungsfähigkeit

Haushaltssicherungskonzept erforderlich und vorgelegt

Bitte auswählen

Bitte auswählen

Bitte auswählen

**Individuelle Einschätzung der Aufsichtsbehörde zur dauernden finanziellen Leistungsfähigkeit der Kommune:**

Bitte auswählen

**Begründung der Einschätzung und Ausführungen zu Auflagen (Textfeld bitte mit Doppelklick öffnen)**

(Behörde)

(Fachabteilung)

(Ansprechpartner(in))

(Ort, Erstelldatum)

(Telefon)





# HAUSHALTSSATZUNG der Gemeinde Selters (Taunus) für das Haushaltsjahr 2021

Aufgrund der §§ 94 ff der Hessischen Gemeindeordnung (HGO) in der Fassung der Bekanntmachung vom 07. März 2005 (GVBl. I S. 142), zuletzt geändert durch Gesetz vom 28. Mai 2018, (GVBl. S. 247), hat die Gemeindevertretung am 17.12.2020 folgende Haushaltssatzung beschlossen:

## § 1

Der Haushaltsplan für das Haushaltsjahr 2021 wird

### im Ergebnishaushalt

#### im ordentlichen Ergebnis

mit dem Gesamtbetrag der Erträge auf	-16.128.575 EUR
mit dem Gesamtbetrag der Aufwendungen auf	15.689.098 EUR
mit einem Saldo von	-439.477 EUR

#### im außerordentlichen Ergebnis

mit dem Gesamtbetrag der Erträge auf	-454.735 EUR
mit dem Gesamtbetrag der Aufwendungen auf	0 EUR
mit einem Saldo von	-454.735 EUR

**mit einem Überschuss von -894.212 EUR,**

### im Finanzhaushalt

mit dem Saldo aus den Einzahlungen und Auszahlungen  
aus laufender Verwaltungstätigkeit auf 1.006.709 EUR

und dem Gesamtbetrag der

Einzahlungen aus Investitionstätigkeit auf	2.614.031 EUR
Auszahlungen aus Investitionstätigkeit auf	-3.945.806 EUR
mit einem Saldo von	-1.331.775 EUR

Einzahlungen aus Finanzierungstätigkeit auf	1.297.500 EUR
Auszahlungen aus Finanzierungstätigkeit auf	-1.317.434 EUR
mit einem Saldo von	-19.934 EUR

**mit einem Zahlungsmittelüberschuss/-bedarf  
des Haushaltsjahres von -345.000,- EUR**

festgesetzt.



## § 2

Der Gesamtbetrag der Kredite, deren Aufnahme im Haushaltsjahr 2021 zur Finanzierung von Investitionen und Investitionsförderungsmaßnahmen erforderlich ist, wird auf 1.297.500 EUR festgesetzt.

## § 3

Verpflichtungsermächtigungen werden nicht veranschlagt.

## § 4

Der Höchstbetrag der Kassenkredite, die im Haushaltsjahr 2021 zur rechtzeitigen Leistung von Auszahlungen in Anspruch genommen werden dürfen, wird auf 3.000.000 EUR festgesetzt.

## § 5

Die Steuersätze für die Gemeindesteuern werden für das Haushaltsjahr 2021 wie folgt festgesetzt:

- |   |          |
|---|----------|
| 1. Grundsteuer  |          |
| a) für land- und forstwirtschaftliche Betriebe(Grundsteuer A) auf | 332 v.H. |
| b) für Grundstücke (Grundsteuer B) auf                            | 365 v.H. |
| 2. Gewerbesteuer auf  | 380 v.H. |

## § 6

Es gilt der von der Gemeindevertretung als Teil des Haushaltsplans beschlossene Stellenplan.

Selters (Taunus), den 18.12.2020

**Der Gemeindevorstand  
der Gemeinde Selters (Taunus)**

gez. Bernd Hartmann  
Bürgermeister



# **Gesamtergebnis- und Gesamtfinanzhaushalt**



## Haushaltsplan Selters (Taunus)

<b>Gesamtergebnishaushalt</b>					
Selters (Taunus)					
Nr.	Konten	Bezeichnung	Ansatz 2021	Ansatz 2020	Ergebnis 2019
1	50	Privatrechtliche Leistungsentgelte	-290.496	-463.120	-728.469
2	51	Öffentlich-rechtliche Leistungsentgelte	-2.672.545	-2.610.696	-2.682.199
3	548-549	Kostenersatzleistungen und -erstattungen	-374.471	-277.961	-338.368
4	52	Bestandsveränderungen und aktivierte Eigenleistungen	-44.654		
5	55	Steuern und steuerähnliche Erträge einschl. Erträge aus gesetzlichen Umlagen	-5.929.120	-6.078.500	-6.149.821
6	547	Erträge aus Transferleistungen	-426.250	-336.000	-393.042
7	540-543	Erträge aus Zuweisungen und Zuschüssen für laufende Zwecke u. allgemeine Umlagen	-5.215.673	-4.742.725	-4.713.921
8	546	Erträge aus der Auflösung von Sonderposten aus Investitionszuweisungen, -zuschüssen und Investitionsbeiträgen	-969.372	-527.869	-1.229.460
9	53	Sonstige ordentliche Erträge	-195.776	-207.671	-255.219
<b>10</b>		<b>Summe der ordentlichen Erträge (Nr. 1 bis 9)</b>	<b>-16.118.357</b>	<b>-15.244.542</b>	<b>-16.490.499</b>
11	62, 63, 640-643, 647-649, 65	Personalaufwendungen	2.356.147	2.210.665	2.083.462
12	644-646	Versorgungsaufwendungen	315.514	280.951	313.843
13	60, 61, 67-69	Aufwendungen für Sach- und Dienstleistungen	3.369.273	3.295.145	4.278.967
14	66	Abschreibungen	1.466.160	1.387.184	1.501.812
15	71	Aufwendungen für Zuweisungen und Zuschüssen sowie besondere Finanzaufwendungen	2.556.015	2.278.230	2.180.736
16	73	Steueraufwendungen einschl. Aufwendungen aus gesetzlichen Umlageverpflichtungen	5.308.933	5.401.870	5.119.244
17	72	Transferaufwendungen	65.100	53.100	66.151
18	70, 74, 76	Sonstige ordentlichen Aufwendungen	7.783	6.414	8.426
<b>19</b>		<b>Summe der ordentlichen Aufwendungen (Nr. 11 bis 18)</b>	<b>15.444.925</b>	<b>14.913.559</b>	<b>15.552.640</b>
<b>20</b>		<b>Verwaltungsergebnis (Nr. 10 ./ Nr. 19)</b>	<b>-673.432</b>	<b>-330.983</b>	<b>-937.858</b>
21	56, 57	Finanzerträge	-10.218	-17.018	-19.990
22	77	Zinsen und andere Finanzaufwendungen	244.173	261.223	257.473
<b>23</b>		<b>Finanzergebnis (Nr. 21 ./ Nr. 22)</b>	<b>233.955</b>	<b>244.205</b>	<b>237.482</b>
<b>24</b>		<b>Gesamtbetrag der ordentlichen Erträge (Nr. 10 und Nr. 21)</b>	<b>-16.128.575</b>	<b>-15.261.560</b>	<b>-16.510.489</b>
<b>25</b>		<b>Gesamtbetrag der ordentlichen Aufwendungen (Nr. 19 und Nr. 22)</b>	<b>15.689.098</b>	<b>15.174.782</b>	<b>15.810.113</b>
<b>26</b>		<b>Ordentliches Ergebnis (Nr. 24 ./ Nr. 25)</b>	<b>-439.477</b>	<b>-86.778</b>	<b>-700.376</b>
27	59	Außerordentliche Erträge	-454.735	-418.750	-923.427
28	79	Außerordentliche Aufwendungen			14.813
<b>29</b>		<b>Außerordentliches Ergebnis (Nr. 27 ./ Nr. 28)</b>	<b>-454.735</b>	<b>-418.750</b>	<b>-908.614</b>
<b>30</b>		<b>Jahresergebnis (Nr. 26 und Nr. 29) Nachrichtlich: Summe der vorgetragenen Jahresfehlbeträge</b>	<b>-894.212</b>	<b>-505.528</b>	<b>-1.608.991</b>





## Haushaltsplan Selters (Taunus)

<b>Gesamtfinanzhaushalt</b>					
Selters (Taunus)					
Nr.	Konten	Bezeichnung	Ansatz 2021	Ansatz 2020	Ergebnis 2019
1	810	Privatrechtliche Leistungsentgelte	291.996	465.520	845.230
2	811	Öffentlich-rechtliche Leistungsentgelte	2.706.145	2.642.136	2.893.126
3	812	Kostenersatzleistungen und -erstattungen	374.471	277.961	352.671
4	814	Einzahlungen aus Steuern und steuerähnlichen Erträgen einschließlich Erträgen aus gesetzlichen Umlagen	5.929.120	6.078.500	6.115.322
5	815	Einzahlungen aus Transferleistungen	426.250	336.000	365.043
6	816	Zuweisungen und Zuschüsse für laufende Zwecke und allgemeine Umlagen	5.215.673	4.742.725	4.401.837
7	817	Zinsen und sonstige Finanzeinzahlungen	10.218	17.018	52.114
8	813, 828	Sonstige ordentliche Einzahlungen und sonstige außerordentliche Einzahlungen, die sich nicht aus Investitionstätigkeit ergeben	195.776	207.221	475.807
<b>9</b>		<b>Summe der Einzahlungen aus laufender Verwaltungstätigkeit (Nrn. 1 bis 8)</b>	<b>15.149.649</b>	<b>14.767.081</b>	<b>15.501.151</b>
10	830	Personalauszahlungen	-2.356.147	-2.210.665	-2.087.808
11	831	Versorgungsauszahlungen	-246.629	-230.942	-234.611
12	832	Auszahlungen für Sach- und Dienstleistungen	-3.369.273	-3.295.145	-4.502.431
13	833	Auszahlungen für Transferleistungen	-65.100	-53.100	-48.475
14	834	Auszahlungen für Zuweisungen und Zuschüsse für laufende Zwecke sowie besondere Finanzauszahlungen	-2.556.015	-2.278.230	-2.168.998
15	835	Auszahlungen f. Steuern einschl. Auszahlungen aus gesetzl. Umlageverpflichtungen	-5.308.933	-5.401.870	-5.101.469
16	836	Zinsen und ähnliche Auszahlungen	-233.150	-250.200	-265.977
17	837, 848	Sonstige ordentliche Auszahlungen und sonstige außerordentliche Auszahlungen, die sich nicht aus Investitionstätigkeit ergeben	-7.693	-6.324	-98.527
<b>18</b>		<b>Summe der Auszahlungen aus laufender Verwaltungstätigkeit (Nrn. 10 bis 17)</b>	<b>-14.142.940</b>	<b>-13.726.476</b>	<b>-14.508.295</b>
<b>19</b>		<b>Zahlungsmittelüberschuss oder Zahlungsmittelbedarf aus laufender Verwaltungstätigkeit (Saldo aus Nrn. 9 und 18)</b>	<b>1.006.709</b>	<b>1.040.605</b>	<b>992.856</b>
20	820	Einzahlungen aus Investitionszuweisungen und -zuschüssen sowie Investitionsbeiträgen	1.874.931	1.270.855	1.608.075
21	822	Einzahlungen aus Abgängen von Vermögensgegenständen des Sachanlagevermögens und des immateriellen Anlagevermögens	739.100	501.091	1.245.673
22	823	Einzahlungen aus Abgängen von Vermögensgegenständen des Finanzanlagevermögens			
<b>23</b>		<b>Summe der Einzahlungen aus Investitionstätigkeit (Nrn. 24 bis 27)</b>	<b>2.614.031</b>	<b>1.771.946</b>	<b>2.853.747</b>
24	841	Auszahlungen für den Erwerb von Grundstücken und Gebäuden	-520.000	-215.000	-336.284
25	842	Auszahlungen für Baumaßnahmen	-3.210.106	-1.490.000	-2.091.832
26	840, 843	Auszahlungen für Investitionen in das sonstige Sachanlagevermögen und immaterielle Anlagevermögen	-210.500	-767.100	-343.358
27	844	Auszahlungen für Investitionen in das Finanzanlagevermögen	-5.200	-5.200	-5.200
<b>28</b>		<b>Summe der Auszahlungen aus Investitionstätigkeit (Nrn. 24 bis 27)</b>	<b>-3.945.806</b>	<b>-2.477.300</b>	<b>-2.776.674</b>
<b>29</b>		<b>Zahlungsmittelüberschuss oder Zahlungsmittelbedarf aus Investitionstätigkeit (Saldo aus Nrn. 23 und 28)</b>	<b>-1.331.775</b>	<b>-705.354</b>	<b>77.073</b>
<b>30</b>		<b>Zahlungsmittelüberschuss oder Zahlungsmittelbedarf (Summe aus Nrn. 19 und 29)</b>	<b>-325.066</b>	<b>335.251</b>	<b>1.069.929</b>
31	826	Einzahlungen aus der Aufnahme von Krediten und wirtschaftlich vergleichbaren Vorgängen für Investitionen	1.297.500	417.104	359.502
32	846	Auszahlungen für die Tilgung von Krediten und wirtschaftlich vergleichbaren Vorgängen für Investitionen	-1.317.434	-752.355	-1.450.372

## Haushaltsplan Selters (Taunus)

<b>Gesamtfinanzhaushalt</b>					
Selters (Taunus)					
Nr.	Konten	Bezeichnung	Ansatz 2021	Ansatz 2020	Ergebnis 2019
<b>33</b>		<b>Zahlungsmittelüberschuss und Zahlungsmittelbedarf aus Finanzierungstätigkeit</b>	<b>-19.934</b>	<b>-335.251</b>	<b>-1.090.870</b>
<b>34</b>		<b>Änderung des Zahlungsmittelbestandes zum Ende des Haushaltsjahres (Summe aus Nrn. 30 und 33)</b>	<b>-345.000</b>		<b>-20.941</b>
35		Haushaltsunwirksame Einzahlungen (u.a. fremde Finanzmittel, Rückzahlung angelegte Kassenmittel, Aufnahme Kassenkredite)			10.885.230
36		Haushaltsunwirksame Auszahlungen (u.a. fremde Finanzmittel, Anlegung Kassenmittel, Rückzahlung Kassenkredite)			-10.922.294
<b>37</b>		<b>Zahlungsmittelüberschuss/Zahlungsmittelbedarf aus haushaltsunwirksamen Zahlungsvorgängen (Saldo aus Nrn. 35 und 36)</b>			<b>-37.064</b>
38		Geplanter Anfangsbestand/Bestand an Zahlungsmitteln zu Beginn des Haushaltsjahres	343.237	342.805	400.811
39		Geplante Veränderung des Bestandes/Veränderung des Bestandes an Zahlungsmitteln (Nr. 34 und 37)	-345.000		-58.005
<b>40</b>		<b>Geplanter Endbestand an Zahlungsmitteln/Bestand an Zahlungsmitteln am Ende des Haushaltsjahres (Summe aus den Summen Nrn. 38 und 39)</b>	<b>-1.763</b>	<b>342.805</b>	<b>342.806</b>

# **Investitionsprogramm**



## Haushaltsplan Selters (Taunus)

### Investitionsprogramm (§9 GemHVO)

Selters (Taunus)

Nr. Bezeichnung	Ansatz 2020	Ansatz 2021	Finanzplan 2022	Finanzplan 2023	Finanzplan 2024	Bisher bereitgestellt
01-I00-004 Bauhof NDS - Anschaffung Geräte	-10.000	-10.000	-10.000	-10.000	-10.000	-75.000
01-I00-005 Ankauf Grundstücke	-50.000	-240.000	-50.000	-50.000	-50.000	-510.745
01-I00-006 GWG´s alle Bereiche	-20.000	-20.000	-20.000	-20.000	-20.000	-196.669
01-I12-003 EDV-Anlage Serverraum	-10.000	-25.000	-20.000	-10.000	-10.000	-110.000
01-I19-003 Schulgebäude HAI		-706.106				-806.106
01-I19-008 Verkauf Bauplätze - "Schulweg III" ESB	481.091					1.168.363
01-I20-001 Baugebiet "In der Flußet" ESB	-15.000					-15.000
01-I21-003 Verkauf Bauplätze - "In der Flußet" ESB			424.175			
01-I21-005 Verkauf Gewerbegrundstücke NDS		650.000				650.000
01-I21-006 Grundstück "Am Sportplatz" NDS		-10.000				-10.000
01-I21-007 An- und Umbau Sozial- und Verwaltungstrakt Bauhof		-50.000				-50.000
01-I21-008 Anschaffung von Defibrillatoren		-15.000				-15.000
01-I21-009 Gewerbegebiet "In der Oberau" NDS		-20.000				-20.000
01-I21-010 Verkauf Grundstück "Am Sportplatz" NDS		89.100				89.100
01-I23-001 Verkauf Grundstück altes FWGH ESB				28.000		
01-I23-002 Verkauf Grundstück Nebengebäude FWGH ESB				28.960		
01-I23-003 Anschaffung Kommunalfahrzeug (Sinkkastenreinigung)				-100.000		
02-I15-001 Brandbekämpfungsanzüge FFW	-8.000	-8.000	-8.000	-8.000	-8.000	-61.500
02-I19-001 Anschaffung neue Drehleiter DLA (K) 23/12 FFW	-680.000					-680.000
02-I19-005 Anschaffung Notstromaggregate Feuerwehr (alle OT)	-8.000	-15.000				-31.000
02-I19-006 Beschaffung Atemschutzgeräte FFW	-15.000	-20.500	-20.500			-59.000
02-I19-008 Neubau FWGH ESB		-1.000.000	-1.100.000			-1.020.000
02-I20-002 Verkauf alte Drehleiter FFW	20.000					20.000
02-I21-001 Anschaffung neues ELW FFW allgemein				-100.000		
02-I21-002 Planungsleistung IKZ-Dienstleistungszentrum FFW		-20.000				-20.000
02-I21-003 Anschaffung Motortennschleifer FFW NDS		-1.900				-1.900
02-I21-004 Anschaffung Rollcontainer FFW NDS		-4.000				-4.000
02-I23-001 Verkauf altes FWGH ESB				100.000		
02-I23-002 Verkauf Nebengebäude FFW ESB				43.040		
02-I23-003 Anschaffung LF 10 FFW ESB				-200.000		
02-I23-004 Verkauf altes LF 8/6 FFW ESB				10.000		
06-I00-003 Kinderspielplätze - Erneuerung von Spielgeräten	-10.000	-10.000	-20.000	-10.000	-20.000	-149.000
06-I19-001 Kinderspielplätze - Anschaffung Spielgerät MGP ESB		-15.000				-25.000
06-I19-003 KIKRI NDS - Anschaffung Sitzgruppe & Nestschaukel	-1.100					-3.100
06-I21-001 KITA ESB - Anschaffung Erzieherstühle		-3.600				-3.600
11-I00-005 Durchführung EKVO alle OT	-50.000	-50.000	-50.000	-50.000	-50.000	-598.000
11-I00-006 Erneuerung Ortsnetzleitungen alle OT	-50.000	-50.000	-50.000	-50.000	-50.000	-350.000
11-I00-007 Wasser - Grundhafte Sanierung Hochbehälter	-600.000			-500.000	-400.000	-600.000
11-I00-010 Kanal - Sanierung allgemein alle OT		-200.000				-200.000
11-I15-004 Wasser-HA - Austausch Bleileitungen	-20.000	-20.000	-20.000	-20.000	-20.000	-170.000
11-I17-011 Wasser - Anschaffung Luftentfeuchter	-2.500	-2.500	-2.500	-2.500	-2.500	-12.500
11-I21-004 Wasser - "Waldstraße" ESB			-120.000			
11-I21-005 Wasser HA - "Waldstraße" ESB			-30.000			
11-I21-006 Kanal - "Waldstraße" ESB			-200.000			
11-I21-007 Wasser - Baugebiet "In der Flußet" ESB			-39.000			
11-I21-008 Kanal - Baugebiet "In der Flußet" ESB			-90.000			
11-I21-011 Wasser - "Schöne Aussicht" MST		-40.000	-55.000			-40.000
11-I21-012 Wasser-HA - "Schöne Aussicht" MST			-35.000			
11-I21-013 Wasser - Gewerbegebiet NDS		-110.000				-110.000
11-I21-015 Kanal - "Schöne Aussicht" MST		-140.000	-120.000			-140.000
11-I21-016 Kanal - Gewerbegebiet NDS		-150.000				-150.000
11-I21-017 Kanal - Regenrückhaltebecken Gewerbegebiet NDS		-45.000				-45.000



## Haushaltsplan Selters (Taunus)

### Investitionsprogramm (§9 GemHVO)

Selters (Taunus)

Nr. Bezeichnung	Ansatz 2020	Ansatz 2021	Finanzplan 2022	Finanzplan 2023	Finanzplan 2024	Bisher bereitgestellt
11-I23-001 Wasser - "Preußenstraße" NDS					-75.000	
11-I23-002 Kanal - "Preußenstraße" NDS					-105.000	
11-I23-003 Wasser - Asphaltierung Zuwegungen Anlagen				-75.000		
11-I23-004 Wasser-HA - "Preußenstraße" NDS					-20.000	
12-I20-002 Brücke - "Parkstraße" NDS (Hochwasserschutz)	-30.000					-30.000
12-I21-002 Straße - "Waldstraße" ESB			-320.000			
12-I21-003 Straße - "Klosterstraße" bis Alter Sportplatz NDS			-50.000			
12-I21-004 Straßenbeleuchtung - Baugebiet "In der Flußet" ESB			-9.000			
12-I21-005 Straße - Baugebiet "In der Flußet" ESB			-150.000			
12-I21-007 Straße - "Schöne Aussicht" MST		-290.000	-340.000			-290.000
12-I21-008 Straße - Gewerbegebiet NDS (Baustraße)		-290.000				-290.000
12-I21-009 Gehwege im Gemeindegebiet		-169.000				-169.000
12-I21-010 Straßenbeleuchtung - Gewerbegebiet NDS		-35.000				-35.000
12-I21-011 Straßenbeleuchtung - Fußweg "Am Auborn" zum R8 NDS		-15.000				-15.000
12-I22-001 Brücke - "Obere Wiesenau" NDS			-70.000			
12-I23-001 Straße - "Preußenstraße" NDS					-240.000	
12-I23-002 Asphaltierung Verbindungsweg "Joh.-Lang-Str." MST				-10.000		
13-I21-001 Wirtschaftswege - Ausbau Radweg Laubustal		-30.000				-30.000
13-I21-002 Wirtschaftswege allgemein		-100.000				-100.000
14-I21-001 Anschaffung Regenmesser		-10.000				-10.000
16-I00-001 Zuschuss für Tilgung Darlehen (HESSENKASSE)		438.962				1.049.404





# **Teilergebnis- und Teilfinanzhaushalte**



# **Produktbereich 01**

## **Innere Verwaltung**

<b>Produkte</b>	<b>01 111 1</b>	<b>Gemeindeorgane</b>
	<b>01 111 2</b>	<b>Hauptverwaltung</b>
	<b>01 111 3</b>	<b>Finanzverwaltung</b>
	<b>01 111 4</b>	<b>Bauhof</b>
	<b>01 111 5</b>	<b>Einrichtungen gesamte Verwaltung</b>



## Haushaltsplan Selters (Taunus)

### Teilergebnishaushalt Produktbereich 01 Innere Verwaltung

Selters (Taunus)

Nr.	Konten	Bezeichnung Ordentliche Erträge	Ansatz 2021	Ansatz 2020	Ergebnis 2019
1	50	Privatrechtliche Leistungsentgelte	-29.972	-29.772	-29.972
2	51	Öffentlich-rechtliche Leistungsentgelte	-280	-350	-764
3	548-549	Kostensersatzleistungen und -erstattungen	-7.066	-23.610	-34.602
4	52	Bestandsveränderungen und aktivierte Eigenleistungen	-29.210		
5	55	Steuern u. steuerähnl. Erträge einschl. Erträge a. gesetzl. Umlagen			
6	547	Erträge aus Transferleistungen			
7	540-543	Erträge aus Zuweisungen und Zuschüssen für laufende Zwecke u. allg. Umlagen	-52.800		-5.735
8	546	Erträge aus der Auflösung von Sonderposten aus Investitionszuweisungen, -zuschüssen und Investitionsbeiträgen	-38.269	-34.502	-37.993
9	53	Sonstige ordentliche Erträge	-3.500	-3.400	-4.437
<b>10</b>		<b>Summe der ordentlichen Erträge (Nr. 1 bis 9) Ordentliche Aufwendungen</b>	<b>-161.097</b>	<b>-91.634</b>	<b>-113.503</b>
11	62, 63, 640-643, 647-649, 65	Personalaufwendungen	1.541.938	1.447.230	1.311.200
12	644-646	Versorgungsaufwendungen	217.862	195.903	211.413
13	60, 61, 67-69	Aufwendungen für Sach- und Dienstleistungen	495.752	475.960	474.818
14	66	Abschreibungen	140.093	96.557	121.968
15	71	Aufwendungen für Zuweisungen und Zuschüssen sowie besondere Finanzaufwendungen	2.600	2.600	2.813
16	73	Steueraufwendungen einschl. Aufwendungen aus gesetzlichen Umlageverpflichtungen		3.530	
17	72	Transferaufwendungen			
18	70, 74, 76	Sonstige ordentlichen Aufwendungen	6.727	5.237	7.120
<b>19</b>		<b>Summe der ordentlichen Aufwendungen (Nr. 11 bis 18)</b>	<b>2.404.972</b>	<b>2.227.017</b>	<b>2.129.332</b>
<b>20</b>		<b>Verwaltungsergebnis (Nr. 10 ./ Nr. 19)</b>	<b>2.243.875</b>	<b>2.135.383</b>	<b>2.015.829</b>
21	56, 57	Finanzerträge	-8.200	-14.000	-17.890
22	77	Finanzaufwendungen			1.666
<b>23</b>		<b>Finanzergebnis (Nr. 21 ./ Nr. 22)</b>	<b>-8.200</b>	<b>-14.000</b>	<b>-16.223</b>
<b>24</b>		<b>Ordentliches Ergebnis (Verwaltungsergebnis und Finanzergebnis Nr. 20 und Nr. 23)</b>	<b>2.235.675</b>	<b>2.121.383</b>	<b>1.999.606</b>
25	59	Außerordentliche Erträge	-454.235	-398.701	-887.742
26	79	Außerordentliche Aufwendungen			4.017
<b>27</b>		<b>Außerordentliches Ergebnis (Nr. 25 ./ Nr. 26)</b>	<b>-454.235</b>	<b>-398.701</b>	<b>-883.726</b>
<b>28</b>		<b>Jahresergebnis vor internen Leistungsbeziehungen (ordentliches Ergebnis und außerordentliches Ergebnis)</b>	<b>1.781.440</b>	<b>1.722.682</b>	<b>1.115.880</b>
29		Erlöse der internen Leistungsbeziehungen	-1.478.640	-1.422.477	-1.347.343
30		Kosten der internen Leistungsbeziehungen	464.159	478.263	420.755
<b>31</b>		<b>Ergebnis der internen Leistungsbeziehungen</b>	<b>-1.014.481</b>	<b>-944.214</b>	<b>-926.588</b>
<b>32</b>		<b>Jahresergebnis nach internen Leistungsbeziehungen</b>	<b>766.959</b>	<b>778.468</b>	<b>189.292</b>

## Haushaltsplan Selters (Taunus)

### Teilfinanzhaushalt Produktbereich 01 Innere Verwaltung

Selters (Taunus)

Nr.	Bezeichnung Einzahlungen aus Investitionstätigkeit	Ansatz 2021	Ansatz 2020	Ergebnis 2019
20	Einz. aus Investitionszuweis. und -zuschüssen sowie aus Investitionsbeiträgen	467.125		73.445
21	Einz. aus Abgängen von Vermögensgegenständen des Sachanlagevermögens und des immateriellen Anlagevermögens	739.100	481.091	1.241.633
22	Einz. aus Abgängen von Vermögensgegenständen des Finanzanlagevermögens Einzahlungen aus Finanzierungstätigkeit			
31	Einz. aus der Aufnahme von Krediten und wirtschaftlich vergleichbaren Vorgängen für Investitionen			24.801
	<b>Summe Auszahlungen aus Investitionstätigkeit</b>	<b>1.206.225</b>	<b>481.091</b>	<b>1.339.879</b>
24	Ausz. für den Erwerb von Grundstücken und Gebäuden	-270.000	-65.000	-109.341
25	Ausz. für Baumaßnahmen	-756.106		-182.981
26	Ausz. für Investitionen in das sonst. Sachanlagevermögen und immat. Anlageverm.	-70.000	-40.000	-113.808
26A	Ausz. aus gewährten Investitionszuweisungen und -zuschüssen			
27	Ausz. für Investitionen in das Finanzanlagevermögen Auszahlungen aus Finanzierungstätigkeit	-3.472	-2.654	-3.471
32	Auszahlungen für die Tilgung von Krediten und wirtschaftlich vergl. Vermögen für Investitionen			-6.352
	<b>Summe</b>	<b>-1.099.578</b>	<b>-107.654</b>	<b>-415.953</b>
	<b>Saldo (Einzahlungen ./ . Auszahlungen)</b>	<b>106.647</b>	<b>373.437</b>	<b>923.926</b>

## Haushaltsplan Selters (Taunus)

### Investitionen Produktbereich 01 Innere Verwaltung

Selters (Taunus)

Nr. Bezeichnung	Jahres- ergebnis 2019	Ansatz 2020	Ansatz 2021	Finanzplan 2022	Finanzplan 2023	Finanzplan 2024	Bisher bereitgestellt
01-I00-004 Bauhof NDS - Anschaffung Geräte	-11.242	-10.000	-10.000	-10.000	-10.000	-10.000	-75.000
01-I00-005 Ankauf Grundstücke	-56.124	-50.000	-240.000	-50.000	-50.000	-50.000	-510.745
01-I00-006 GWG´s alle Bereiche	-9.241	-20.000	-20.000	-20.000	-20.000	-20.000	-196.669
01-I12-003 EDV-Anlage Serverraum	-30.000	-10.000	-25.000	-20.000	-10.000	-10.000	-110.000
01-I19-003 Schulgebäude HAI			-706.106				-806.106
01-I19-008 Verkauf Bauplätze - "Schulweg III" ESB	111.848	481.091					1.168.363
01-I20-001 Baugebiet "In der Flußet" ESB		-15.000					-15.000
01-I21-003 Verkauf Bauplätze - "In der Flußet" ESB				424.175			
01-I21-005 Verkauf Gewerbegrundstücke NDS			650.000				650.000
01-I21-006 Grundstück "Am Sportplatz" NDS			-10.000				-10.000
01-I21-007 An- und Umbau Sozial- und Verwaltungstrakt Bauhof			-50.000				-50.000
01-I21-008 Anschaffung von Defibrillatoren			-15.000				-15.000
01-I21-009 Gewerbegebiet "In der Oberau" NDS			-20.000				-20.000
01-I21-010 Verkauf Grundstück "Am Sportplatz" NDS			89.100				89.100
01-I23-001 Verkauf Grundstück altes FWGH ESB					28.000		
01-I23-002 Verkauf Grundstück Nebengebäude FWGH ESB					28.960		
01-I23-003 Anschaffung Kommunalfahrzeug (Sinkkastenreinigung)					-100.000		





## Haushaltsplan Selters (Taunus)

### Teilergebnishaushalt Produktgruppe 01111 Verwaltungssteuerung und -service

Selters (Taunus)

Nr.	Konten	Bezeichnung Ordentliche Erträge	Ansatz 2021	Ansatz 2020	Ergebnis 2019
1	50	Privatrechtliche Leistungsentgelte	-29.972	-29.772	-29.972
2	51	Öffentlich-rechtliche Leistungsentgelte	-280	-350	-764
3	548-549	Kostensersatzleistungen und -erstattungen	-7.066	-23.610	-34.602
4	52	Bestandsveränderungen und aktivierte Eigenleistungen	-29.210		
5	55	Steuern u. steuerähnl. Erträge einschl. Erträge a. gesetzl. Umlagen			
6	547	Erträge aus Transferleistungen			
7	540-543	Erträge aus Zuweisungen und Zuschüssen für laufende Zwecke u. allg. Umlagen	-52.800		-5.735
8	546	Erträge aus der Auflösung von Sonderposten aus Investitionszuweisungen, -zuschüssen und Investitionsbeiträgen	-38.269	-34.502	-37.993
9	53	Sonstige ordentliche Erträge	-3.500	-3.400	-4.437
<b>10</b>		<b>Summe der ordentlichen Erträge (Nr. 1 bis 9) Ordentliche Aufwendungen</b>	<b>-161.097</b>	<b>-91.634</b>	<b>-113.503</b>
11	62, 63, 640-643, 647-649, 65	Personalaufwendungen	1.541.938	1.447.230	1.311.200
12	644-646	Versorgungsaufwendungen	217.862	195.903	211.413
13	60, 61, 67-69	Aufwendungen für Sach- und Dienstleistungen	495.752	475.960	474.818
14	66	Abschreibungen	140.093	96.557	121.968
15	71	Aufwendungen für Zuweisungen und Zuschüssen sowie besondere Finanzaufwendungen	2.600	2.600	2.813
16	73	Steueraufwendungen einschl. Aufwendungen aus gesetzlichen Umlageverpflichtungen		3.530	
17	72	Transferaufwendungen			
18	70, 74, 76	Sonstige ordentlichen Aufwendungen	6.727	5.237	7.120
<b>19</b>		<b>Summe der ordentlichen Aufwendungen (Nr. 11 bis 18)</b>	<b>2.404.972</b>	<b>2.227.017</b>	<b>2.129.332</b>
<b>20</b>		<b>Verwaltungsergebnis (Nr. 10 ./ Nr. 19)</b>	<b>2.243.875</b>	<b>2.135.383</b>	<b>2.015.829</b>
21	56, 57	Finanzerträge	-8.200	-14.000	-17.890
22	77	Finanzaufwendungen			1.666
<b>23</b>		<b>Finanzergebnis (Nr. 21 ./ Nr. 22)</b>	<b>-8.200</b>	<b>-14.000</b>	<b>-16.223</b>
<b>24</b>		<b>Ordentliches Ergebnis (Verwaltungsergebnis und Finanzergebnis Nr. 20 und Nr. 23)</b>	<b>2.235.675</b>	<b>2.121.383</b>	<b>1.999.606</b>
25	59	Außerordentliche Erträge	-454.235	-398.701	-887.742
26	79	Außerordentliche Aufwendungen			4.017
<b>27</b>		<b>Außerordentliches Ergebnis (Nr. 25 ./ Nr. 26)</b>	<b>-454.235</b>	<b>-398.701</b>	<b>-883.726</b>
<b>28</b>		<b>Jahresergebnis vor internen Leistungsbeziehungen (ordentliches Ergebnis und außerordentliches Ergebnis)</b>	<b>1.781.440</b>	<b>1.722.682</b>	<b>1.115.880</b>
29		Erlöse der internen Leistungsbeziehungen	-1.478.640	-1.422.477	-1.347.343
30		Kosten der internen Leistungsbeziehungen	464.159	478.263	420.755
<b>31</b>		<b>Ergebnis der internen Leistungsbeziehungen</b>	<b>-1.014.481</b>	<b>-944.214</b>	<b>-926.588</b>
<b>32</b>		<b>Jahresergebnis nach internen Leistungsbeziehungen</b>	<b>766.959</b>	<b>778.468</b>	<b>189.292</b>

## Haushaltsplan Selters (Taunus)

Teilfinanzhaushalt Produktgruppe 01111 Verwaltungssteuerung und -service				
Selters (Taunus)				
Nr.	Bezeichnung	Ansatz 2021	Ansatz 2020	Ergebnis 2019
	<b>Einzahlungen aus Investitionstätigkeit</b>			
20	Einz. aus Investitionszuweis. und -zuschüssen sowie aus Investitionsbeiträgen	467.125		73.445
21	Einz. aus Abgängen von Vermögensgegenständen des Sachanlagevermögens und des immateriellen Anlagevermögens	739.100	481.091	1.241.633
22	Einz. aus Abgängen von Vermögensgegenständen des Finanzanlagevermögens			
	Einzahlungen aus Finanzierungstätigkeit			
31	Einz. aus der Aufnahme von Krediten und wirtschaftlich vergleichbaren Vorgängen für Investitionen			24.801
	<b>Summe</b>	<b>1.206.225</b>	<b>481.091</b>	<b>1.339.879</b>
	<b>Auszahlungen aus Investitionstätigkeit</b>			
24	Ausz. für den Erwerb von Grundstücken und Gebäuden	-270.000	-65.000	-109.341
25	Ausz. für Baumaßnahmen	-756.106		-182.981
26	Ausz. für Investitionen in das sonst. Sachanlagevermögen und immat. Anlageverm.	-70.000	-40.000	-113.808
26A	Ausz. aus gewährten Investitionszuweisungen und -zuschüssen			
27	Ausz. für Investitionen in das Finanzanlagevermögen	-3.472	-2.654	-3.471
	Auszahlungen aus Finanzierungstätigkeit			
32	Auszahlungen für die Tilgung von Krediten und wirtschaftlich vergl. Vermögen für Investitionen			-6.352
	<b>Summe</b>	<b>-1.099.578</b>	<b>-107.654</b>	<b>-415.953</b>
	<b>Saldo (Einzahlungen ./ . Auszahlungen)</b>	<b>106.647</b>	<b>373.437</b>	<b>923.926</b>

## **Produktbereich 02**

### **Sicherheit und Ordnung**

<b>Produkte</b>	<b>02 121 1</b>	<b>Durchführung von Wahlen</b>
	<b>02 122 1</b>	<b>Ordnungsaufgaben</b>
	<b>02 122 2</b>	<b>Aufgaben Einwohnermeldeamt/ Standesamt</b>
	<b>02 126 1</b>	<b>Brandschutz</b>
	<b>02 128 1</b>	<b>Katastrophenschutz</b>



## Haushaltsplan Selters (Taunus)

### Teilergebnishaushalt Produktbereich 02 Sicherheit und Ordnung

Selters (Taunus)

Nr.	Konten	Bezeichnung Ordentliche Erträge	Ansatz 2021	Ansatz 2020	Ergebnis 2019
1	50	Privatrechtliche Leistungsentgelte	-1.500	-1.300	-1.545
2	51	Öffentlich-rechtliche Leistungsentgelte	-117.965	-98.671	-114.307
3	548-549	Kostensersatzleistungen und -erstattungen	-33.160	-26.201	-36.386
4	52	Bestandsveränderungen und aktivierte Eigenleistungen			
5	55	Steuern u. steuerähnl. Erträge einschl. Erträge a. gesetzl. Umlagen			
6	547	Erträge aus Transferleistungen			
7	540-543	Erträge aus Zuweisungen und Zuschüssen für laufende Zwecke u. allg. Umlagen			
8	546	Erträge aus der Auflösung von Sonderposten aus Investitionszuweisungen, -zuschüssen und Investitionsbeiträgen	-35.974	-24.921	-39.264
9	53	Sonstige ordentliche Erträge			
<b>10</b>		<b>Summe der ordentlichen Erträge (Nr. 1 bis 9) Ordentliche Aufwendungen</b>	<b>-188.599</b>	<b>-151.093</b>	<b>-191.502</b>
11	62, 63, 640-643, 647-649, 65	Personalaufwendungen	222.291	198.884	203.849
12	644-646	Versorgungsaufwendungen	59.260	49.735	65.908
13	60, 61, 67-69	Aufwendungen für Sach- und Dienstleistungen	342.261	302.878	368.582
14	66	Abschreibungen	119.924	96.731	130.794
15	71	Aufwendungen für Zuweisungen und Zuschüssen sowie besondere Finanzaufwendungen	13.260	13.200	11.768
16	73	Steueraufwendungen einschl. Aufwendungen aus gesetzlichen Umlageverpflichtungen			
17	72	Transferaufwendungen	100	600	100
18	70, 74, 76	Sonstige ordentlichen Aufwendungen	29		67
<b>19</b>		<b>Summe der ordentlichen Aufwendungen (Nr. 11 bis 18)</b>	<b>757.125</b>	<b>662.028</b>	<b>781.067</b>
<b>20</b>		<b>Verwaltungsergebnis (Nr. 10 ./ Nr. 19)</b>	<b>568.526</b>	<b>510.935</b>	<b>589.565</b>
21	56, 57	Finanzerträge			
22	77	Finanzaufwendungen			
<b>23</b>		<b>Finanzergebnis (Nr. 21 ./ Nr. 22)</b>			
<b>24</b>		<b>Ordentliches Ergebnis (Verwaltungsergebnis und Finanzergebnis Nr. 20 und Nr. 23)</b>	<b>568.526</b>	<b>510.935</b>	<b>589.565</b>
25	59	Außerordentliche Erträge		-19.999	-1.234
26	79	Außerordentliche Aufwendungen			779
<b>27</b>		<b>Außerordentliches Ergebnis (Nr. 25 ./ Nr. 26)</b>		<b>-19.999</b>	<b>-455</b>
<b>28</b>		<b>Jahresergebnis vor internen Leistungsbeziehungen (ordentliches Ergebnis und außerordentliches Ergebnis)</b>	<b>568.526</b>	<b>490.936</b>	<b>589.110</b>
29		Erlöse der internen Leistungsbeziehungen	-129.760	-124.657	-120.192
30		Kosten der internen Leistungsbeziehungen	129.974	119.078	120.570
<b>31</b>		<b>Ergebnis der internen Leistungsbeziehungen</b>	<b>215</b>	<b>-5.579</b>	<b>377</b>
<b>32</b>		<b>Jahresergebnis nach internen Leistungsbeziehungen</b>	<b>568.741</b>	<b>485.357</b>	<b>589.487</b>

## Haushaltsplan Selters (Taunus)

Teilfinanzhaushalt Produktbereich 02 Sicherheit und Ordnung				
Selters (Taunus)				
Nr.	Bezeichnung Einzahlungen aus Investitionstätigkeit	Ansatz 2021	Ansatz 2020	Ergebnis 2019
20	Einz. aus Investitionszuweis. und -zuschüssen sowie aus Investitionsbeiträgen	814.624	603.000	74.137
21	Einz. aus Abgängen von Vermögensgegenständen des Sachanlagevermögens und des immateriellen Anlagevermögens		20.000	1.240
22	Einz. aus Abgängen von Vermögensgegenständen des Finanzanlagevermögens Einzahlungen aus Finanzierungstätigkeit			
31	Einz. aus der Aufnahme von Krediten und wirtschaftlich vergleichbaren Vorgängen für Investitionen			2.709
	<b>Summe Auszahlungen aus Investitionstätigkeit</b>	<b>814.624</b>	<b>623.000</b>	<b>78.086</b>
24	Ausz. für den Erwerb von Grundstücken und Gebäuden			
25	Ausz. für Baumaßnahmen	-1.020.000		-11.381
26	Ausz. für Investitionen in das sonst. Sachanlagevermögen und immat. Anlageverm.	-49.400	-713.500	-73.244
26A	Ausz. aus gewährten Investitionszuweisungen und -zuschüssen			
27	Ausz. für Investitionen in das Finanzanlagevermögen Auszahlungen aus Finanzierungstätigkeit	-1.728	-2.546	-1.729
32	Auszahlungen für die Tilgung von Krediten und wirtschaftlich vergl. Vermögen für Investitionen			-4.962
	<b>Summe</b>	<b>-1.071.128</b>	<b>-716.046</b>	<b>-91.316</b>
	<b>Saldo (Einzahlungen ./ . Auszahlungen)</b>	<b>-256.504</b>	<b>-93.046</b>	<b>-13.230</b>

## Haushaltsplan Selters (Taunus)

### Investitionen Produktbereich 02 Sicherheit und Ordnung

Selters (Taunus)

Nr. Bezeichnung	Jahres- ergebnis 2019	Ansatz 2020	Ansatz 2021	Finanzplan 2022	Finanzplan 2023	Finanzplan 2024	Bisher bereitgestellt
01-I00-006 GWG´s alle Bereiche	-1.045						
02-I15-001 Brandbekämpfungsanzüge FFW	-7.643	-8.000	-8.000	-8.000	-8.000	-8.000	-61.500
02-I19-001 Anschaffung neue Drehleiter DLA (K) 23/12 FFW		-680.000					-680.000
02-I19-005 Anschaffung Notstromaggregate Feuerwehr (alle OT)	-7.957	-8.000	-15.000				-31.000
02-I19-006 Beschaffung Atemschutzgeräte FFW	-22.459	-15.000	-20.500	-20.500			-59.000
02-I19-008 Neubau FWGH ESB	-11.381		-1.000.000	-1.100.000			-1.020.000
02-I20-002 Verkauf alte Drehleiter FFW		20.000					20.000
02-I21-001 Anschaffung neues ELW FFW allgemein					-100.000		
02-I21-002 Planungsleistung IKZ-Dienstleistungszentrum FFW			-20.000				-20.000
02-I21-003 Anschaffung Motortennschleifer FFW NDS			-1.900				-1.900
02-I21-004 Anschaffung Rollcontainer FFW NDS			-4.000				-4.000
02-I23-001 Verkauf altes FWGH ESB					100.000		
02-I23-002 Verkauf Nebengebäude FFW ESB					43.040		
02-I23-003 Anschaffung LF 10 FFW ESB					-200.000		
02-I23-004 Verkauf altes LF 8/6 FFW ESB					10.000		





## Haushaltsplan Selters (Taunus)

### Teilergebnishaushalt Produktgruppe 02121 Statistik und Wahlen

Selters (Taunus)

Nr.	Konten	Bezeichnung Ordentliche Erträge	Ansatz 2021	Ansatz 2020	Ergebnis 2019
1	50	Privatrechtliche Leistungsentgelte			
2	51	Öffentlich-rechtliche Leistungsentgelte			
3	548-549	Kostensersatzleistungen und -erstattungen	-4.160		-7.857
4	52	Bestandsveränderungen und aktivierte Eigenleistungen			
5	55	Steuern u. steuerähnl. Erträge einschl. Erträge a. gesetzl. Umlagen			
6	547	Erträge aus Transferleistungen			
7	540-543	Erträge aus Zuweisungen und Zuschüssen für laufende Zwecke u. allg. Umlagen			
8	546	Erträge aus der Auflösung von Sonderposten aus Investitionszuweisungen, -zuschüssen und Investitionsbeiträgen			
9	53	Sonstige ordentliche Erträge			
<b>10</b>		<b>Summe der ordentlichen Erträge (Nr. 1 bis 9) Ordentliche Aufwendungen</b>	<b>-4.160</b>		<b>-7.857</b>
11	62, 63, 640-643, 647-649, 65	Personalaufwendungen			
12	644-646	Versorgungsaufwendungen			
13	60, 61, 67-69	Aufwendungen für Sach- und Dienstleistungen	21.440	2.050	5.091
14	66	Abschreibungen	180		
15	71	Aufwendungen für Zuweisungen und Zuschüssen sowie besondere Finanzaufwendungen			
16	73	Steueraufwendungen einschl. Aufwendungen aus gesetzlichen Umlageverpflichtungen			
17	72	Transferaufwendungen			
18	70, 74, 76	Sonstige ordentlichen Aufwendungen			
<b>19</b>		<b>Summe der ordentlichen Aufwendungen (Nr. 11 bis 18)</b>	<b>21.620</b>	<b>2.050</b>	<b>5.091</b>
<b>20</b>		<b>Verwaltungsergebnis (Nr. 10 ./ Nr. 19)</b>	<b>17.460</b>	<b>2.050</b>	<b>-2.766</b>
21	56, 57	Finanzerträge			
22	77	Finanzaufwendungen			
<b>23</b>		<b>Finanzergebnis (Nr. 21 ./ Nr. 22)</b>			
<b>24</b>		<b>Ordentliches Ergebnis (Verwaltungsergebnis und Finanzergebnis Nr. 20 und Nr. 23)</b>	<b>17.460</b>	<b>2.050</b>	<b>-2.766</b>
25	59	Außerordentliche Erträge			
26	79	Außerordentliche Aufwendungen			-4
<b>27</b>		<b>Außerordentliches Ergebnis (Nr. 25 ./ Nr. 26)</b>			<b>-4</b>
<b>28</b>		<b>Jahresergebnis vor internen Leistungsbeziehungen (ordentliches Ergebnis und außerordentliches Ergebnis)</b>	<b>17.460</b>	<b>2.050</b>	<b>-2.770</b>
29		Erlöse der internen Leistungsbeziehungen			
30		Kosten der internen Leistungsbeziehungen	19.476	21.581	18.385
<b>31</b>		<b>Ergebnis der internen Leistungsbeziehungen</b>	<b>19.476</b>	<b>21.581</b>	<b>18.385</b>
<b>32</b>		<b>Jahresergebnis nach internen Leistungsbeziehungen</b>	<b>36.936</b>	<b>23.631</b>	<b>15.615</b>

## Haushaltsplan Selters (Taunus)

Teilfinanzhaushalt Produktgruppe 02121 Statistik und Wahlen				
Selters (Taunus)				
Nr.	Bezeichnung	Ansatz 2021	Ansatz 2020	Ergebnis 2019
	Einzahlungen aus Investitionstätigkeit			
20	Einz. aus Investitionszuweis. und -zuschüssen sowie aus Investitionsbeiträgen			
21	Einz. aus Abgängen von Vermögensgegenständen des Sachanlagevermögens und des immateriellen Anlagevermögens			
22	Einz. aus Abgängen von Vermögensgegenständen des Finanzanlagevermögens Einzahlungen aus Finanzierungstätigkeit			
31	Einz. aus der Aufnahme von Krediten und wirtschaftlich vergleichbaren Vorgängen für Investitionen Summe Auszahlungen aus Investitionstätigkeit			
24	Ausz. für den Erwerb von Grundstücken und Gebäuden			
25	Ausz. für Baumaßnahmen			
26	Ausz. für Investitionen in das sonst. Sachanlagevermögen und immat. Anlageverm.			
26A	Ausz. aus gewährten Investitionszuweisungen und -zuschüssen			
27	Ausz. für Investitionen in das Finanzanlagevermögen Auszahlungen aus Finanzierungstätigkeit			
32	Auszahlungen für die Tilgung von Krediten und wirtschaftlich vergl. Vermögen für Investitionen Summe Saldo (Einzahlungen ./ Auszahlungen)			

## Haushaltsplan Selters (Taunus)

### Teilergebnishaushalt Produktgruppe 02122 Ordnungsangelegenheiten

Selters (Taunus)

Nr.	Konten	Bezeichnung Ordentliche Erträge	Ansatz 2021	Ansatz 2020	Ergebnis 2019
1	50	Privatrechtliche Leistungsentgelte	-1.500	-1.300	-1.545
2	51	Öffentlich-rechtliche Leistungsentgelte	-106.965	-87.171	-102.444
3	548-549	Kostensersatzleistungen und -erstattungen	-8.500	-6.100	-8.211
4	52	Bestandsveränderungen und aktivierte Eigenleistungen			
5	55	Steuern u. steuerähnl. Erträge einschl. Erträge a. gesetzl. Umlagen			
6	547	Erträge aus Transferleistungen			
7	540-543	Erträge aus Zuweisungen und Zuschüssen für laufende Zwecke u. allg. Umlagen			
8	546	Erträge aus der Auflösung von Sonderposten aus Investitionszuweisungen, -zuschüssen und Investitionsbeiträgen			
9	53	Sonstige ordentliche Erträge			
<b>10</b>		<b>Summe der ordentlichen Erträge (Nr. 1 bis 9) Ordentliche Aufwendungen</b>	<b>-116.965</b>	<b>-94.571</b>	<b>-112.200</b>
11	62, 63, 640-643, 647-649, 65	Personalaufwendungen	216.291	195.484	198.733
12	644-646	Versorgungsaufwendungen	59.260	49.735	65.908
13	60, 61, 67-69	Aufwendungen für Sach- und Dienstleistungen	159.998	147.050	150.945
14	66	Abschreibungen	3.998	4.084	4.703
15	71	Aufwendungen für Zuweisungen und Zuschüssen sowie besondere Finanzaufwendungen	7.210	7.200	7.672
16	73	Steueraufwendungen einschl. Aufwendungen aus gesetzlichen Umlageverpflichtungen			
17	72	Transferaufwendungen	100	600	100
18	70, 74, 76	Sonstige ordentlichen Aufwendungen			
<b>19</b>		<b>Summe der ordentlichen Aufwendungen (Nr. 11 bis 18)</b>	<b>446.857</b>	<b>404.153</b>	<b>428.061</b>
<b>20</b>		<b>Verwaltungsergebnis (Nr. 10 ./ Nr. 19)</b>	<b>329.892</b>	<b>309.582</b>	<b>315.861</b>
21	56, 57	Finanzerträge			
22	77	Finanzaufwendungen			
<b>23</b>		<b>Finanzergebnis (Nr. 21 ./ Nr. 22)</b>			
<b>24</b>		<b>Ordentliches Ergebnis (Verwaltungsergebnis und Finanzergebnis Nr. 20 und Nr. 23)</b>	<b>329.892</b>	<b>309.582</b>	<b>315.861</b>
25	59	Außerordentliche Erträge			
26	79	Außerordentliche Aufwendungen			854
<b>27</b>		<b>Außerordentliches Ergebnis (Nr. 25 ./ Nr. 26)</b>			<b>854</b>
<b>28</b>		<b>Jahresergebnis vor internen Leistungsbeziehungen (ordentliches Ergebnis und außerordentliches Ergebnis)</b>	<b>329.892</b>	<b>309.582</b>	<b>316.715</b>
29		Erlöse der internen Leistungsbeziehungen	-129.760	-124.657	-120.192
30		Kosten der internen Leistungsbeziehungen	83.435	77.447	77.581
<b>31</b>		<b>Ergebnis der internen Leistungsbeziehungen</b>	<b>-46.324</b>	<b>-47.210</b>	<b>-42.611</b>
<b>32</b>		<b>Jahresergebnis nach internen Leistungsbeziehungen</b>	<b>283.568</b>	<b>262.372</b>	<b>274.104</b>

## Haushaltsplan Selters (Taunus)

Teilfinanzhaushalt Produktgruppe 02122 Ordnungsangelegenheiten				
Selters (Taunus)				
Nr.	Bezeichnung	Ansatz 2021	Ansatz 2020	Ergebnis 2019
	Einzahlungen aus Investitionstätigkeit			
20	Einz. aus Investitionszuweis. und -zuschüssen sowie aus Investitionsbeiträgen			
21	Einz. aus Abgängen von Vermögensgegenständen des Sachanlagevermögens und des immateriellen Anlagevermögens			
22	Einz. aus Abgängen von Vermögensgegenständen des Finanzanlagevermögens			
	Einzahlungen aus Finanzierungstätigkeit			
31	Einz. aus der Aufnahme von Krediten und wirtschaftlich vergleichbaren Vorgängen für Investitionen			
	Summe			
	Auszahlungen aus Investitionstätigkeit			
24	Ausz. für den Erwerb von Grundstücken und Gebäuden			
25	Ausz. für Baumaßnahmen			
26	Ausz. für Investitionen in das sonst. Sachanlagevermögen und immat. Anlageverm.			-1.045
26A	Ausz. aus gewährten Investitionszuweisungen und -zuschüssen			
27	Ausz. für Investitionen in das Finanzanlagevermögen	-1.728	-2.546	-1.729
	Auszahlungen aus Finanzierungstätigkeit			
32	Auszahlungen für die Tilgung von Krediten und wirtschaftlich vergl. Vermögen für Investitionen			
	<b>Summe</b>	<b>-1.728</b>	<b>-2.546</b>	<b>-2.774</b>
	<b>Saldo (Einzahlungen ./ Auszahlungen)</b>	<b>-1.728</b>	<b>-2.546</b>	<b>-2.774</b>

## Haushaltsplan Selters (Taunus)

### Teilergebnishaushalt Produktgruppe 02126 Brandschutz

Selters (Taunus)

Nr.	Konten	Bezeichnung Ordentliche Erträge	Ansatz 2021	Ansatz 2020	Ergebnis 2019
1	50	Privatrechtliche Leistungsentgelte			
2	51	Öffentlich-rechtliche Leistungsentgelte	-11.000	-11.500	-11.863
3	548-549	Kostensersatzleistungen und -erstattungen	-20.500	-20.101	-20.318
4	52	Bestandsveränderungen und aktivierte Eigenleistungen			
5	55	Steuern u. steuerähnl. Erträge einschl. Erträge a. gesetzl. Umlagen			
6	547	Erträge aus Transferleistungen			
7	540-543	Erträge aus Zuweisungen und Zuschüssen für laufende Zwecke u. allg. Umlagen			
8	546	Erträge aus der Auflösung von Sonderposten aus Investitionszuweisungen, -zuschüssen und Investitionsbeiträgen	-35.974	-24.921	-39.264
9	53	Sonstige ordentliche Erträge			
<b>10</b>		<b>Summe der ordentlichen Erträge (Nr. 1 bis 9) Ordentliche Aufwendungen</b>	<b>-67.474</b>	<b>-56.522</b>	<b>-71.445</b>
11	62, 63, 640-643, 647-649, 65	Personalaufwendungen	6.000	3.400	5.116
12	644-646	Versorgungsaufwendungen			
13	60, 61, 67-69	Aufwendungen für Sach- und Dienstleistungen	160.123	153.028	211.890
14	66	Abschreibungen	113.749	90.650	124.094
15	71	Aufwendungen für Zuweisungen und Zuschüssen sowie besondere Finanzaufwendungen	6.050	6.000	4.096
16	73	Steueraufwendungen einschl. Aufwendungen aus gesetzlichen Umlageverpflichtungen			
17	72	Transferaufwendungen			
18	70, 74, 76	Sonstige ordentlichen Aufwendungen	29		67
<b>19</b>		<b>Summe der ordentlichen Aufwendungen (Nr. 11 bis 18)</b>	<b>285.951</b>	<b>253.078</b>	<b>345.263</b>
<b>20</b>		<b>Verwaltungsergebnis (Nr. 10 ./ Nr. 19)</b>	<b>218.477</b>	<b>196.556</b>	<b>273.818</b>
21	56, 57	Finanzerträge			
22	77	Finanzaufwendungen			
<b>23</b>		<b>Finanzergebnis (Nr. 21 ./ Nr. 22)</b>			
<b>24</b>		<b>Ordentliches Ergebnis (Verwaltungsergebnis und Finanzergebnis Nr. 20 und Nr. 23)</b>	<b>218.477</b>	<b>196.556</b>	<b>273.818</b>
25	59	Außerordentliche Erträge		-19.999	-1.234
26	79	Außerordentliche Aufwendungen			-71
<b>27</b>		<b>Außerordentliches Ergebnis (Nr. 25 ./ Nr. 26)</b>		<b>-19.999</b>	<b>-1.305</b>
<b>28</b>		<b>Jahresergebnis vor internen Leistungsbeziehungen (ordentliches Ergebnis und außerordentliches Ergebnis)</b>	<b>218.477</b>	<b>176.557</b>	<b>272.513</b>
29		Erlöse der internen Leistungsbeziehungen			
30		Kosten der internen Leistungsbeziehungen	26.428	19.641	24.026
<b>31</b>		<b>Ergebnis der internen Leistungsbeziehungen</b>	<b>26.428</b>	<b>19.641</b>	<b>24.026</b>
<b>32</b>		<b>Jahresergebnis nach internen Leistungsbeziehungen</b>	<b>244.905</b>	<b>196.198</b>	<b>296.539</b>

## Haushaltsplan Selters (Taunus)

### Teilfinanzhaushalt Produktgruppe 02126 Brandschutz

Selters (Taunus)

Nr.	Bezeichnung Einzahlungen aus Investitionstätigkeit	Ansatz 2021	Ansatz 2020	Ergebnis 2019
20	Einz. aus Investitionszuweis. und -zuschüssen sowie aus Investitionsbeiträgen	814.624	603.000	74.137
21	Einz. aus Abgängen von Vermögensgegenständen des Sachanlagevermögens und des immateriellen Anlagevermögens		20.000	1.240
22	Einz. aus Abgängen von Vermögensgegenständen des Finanzanlagevermögens Einzahlungen aus Finanzierungstätigkeit			
31	Einz. aus der Aufnahme von Krediten und wirtschaftlich vergleichbaren Vorgängen für Investitionen			2.709
	<b>Summe Auszahlungen aus Investitionstätigkeit</b>	<b>814.624</b>	<b>623.000</b>	<b>78.086</b>
24	Ausz. für den Erwerb von Grundstücken und Gebäuden			
25	Ausz. für Baumaßnahmen	-1.020.000		-11.381
26	Ausz. für Investitionen in das sonst. Sachanlagevermögen und immat. Anlageverm.	-49.400	-713.500	-72.199
26A	Ausz. aus gewährten Investitionszuweisungen und -zuschüssen			
27	Ausz. für Investitionen in das Finanzanlagevermögen Auszahlungen aus Finanzierungstätigkeit			
32	Auszahlungen für die Tilgung von Krediten und wirtschaftlich vergl. Vermögen für Investitionen			-4.962
	<b>Summe</b>	<b>-1.069.400</b>	<b>-713.500</b>	<b>-88.542</b>
	<b>Saldo (Einzahlungen ./ . Auszahlungen)</b>	<b>-254.776</b>	<b>-90.500</b>	<b>-10.456</b>

## Haushaltsplan Selters (Taunus)

### Teilergebnishaushalt Produktgruppe 02128 Katastrophenschutz

Selters (Taunus)

Nr.	Konten	Bezeichnung Ordentliche Erträge	Ansatz 2021	Ansatz 2020	Ergebnis 2019
1	50	Privatrechtliche Leistungsentgelte			
2	51	Öffentlich-rechtliche Leistungsentgelte			
3	548-549	Kostenersatzleistungen und -erstattungen			
4	52	Bestandsveränderungen und aktivierte Eigenleistungen			
5	55	Steuern u. steuerähnl. Erträge einschl. Erträge a. gesetzl. Umlagen			
6	547	Erträge aus Transferleistungen			
7	540-543	Erträge aus Zuweisungen und Zuschüssen für laufende Zwecke u. allg. Umlagen			
8	546	Erträge aus der Auflösung von Sonderposten aus Investitionszuweisungen, -zuschüssen und Investitionsbeiträgen			
9	53	Sonstige ordentliche Erträge			
<b>10</b>		<b>Summe der ordentlichen Erträge (Nr. 1 bis 9) Ordentliche Aufwendungen</b>			
11	62, 63, 640-643, 647-649, 65	Personalaufwendungen			
12	644-646	Versorgungsaufwendungen			
13	60, 61, 67-69	Aufwendungen für Sach- und Dienstleistungen	700	750	655
14	66	Abschreibungen	1.997	1.997	1.997
15	71	Aufwendungen für Zuweisungen und Zuschüssen sowie besondere Finanzaufwendungen			
16	73	Steueraufwendungen einschl. Aufwendungen aus gesetzlichen Umlageverpflichtungen			
17	72	Transferaufwendungen			
18	70, 74, 76	Sonstige ordentlichen Aufwendungen			
<b>19</b>		<b>Summe der ordentlichen Aufwendungen (Nr. 11 bis 18)</b>	<b>2.697</b>	<b>2.747</b>	<b>2.653</b>
<b>20</b>		<b>Verwaltungsergebnis (Nr. 10 ./ Nr. 19)</b>	<b>2.697</b>	<b>2.747</b>	<b>2.653</b>
21	56, 57	Finanzerträge			
22	77	Finanzaufwendungen			
<b>23</b>		<b>Finanzergebnis (Nr. 21 ./ Nr. 22)</b>			
<b>24</b>		<b>Ordentliches Ergebnis (Verwaltungsergebnis und Finanzergebnis Nr. 20 und Nr. 23)</b>	<b>2.697</b>	<b>2.747</b>	<b>2.653</b>
25	59	Außerordentliche Erträge			
26	79	Außerordentliche Aufwendungen			
<b>27</b>		<b>Außerordentliches Ergebnis (Nr. 25 ./ Nr. 26)</b>			
<b>28</b>		<b>Jahresergebnis vor internen Leistungsbeziehungen (ordentliches Ergebnis und außerordentliches Ergebnis)</b>	<b>2.697</b>	<b>2.747</b>	<b>2.653</b>
29		Erlöse der internen Leistungsbeziehungen			
30		Kosten der internen Leistungsbeziehungen	635	409	578
<b>31</b>		<b>Ergebnis der internen Leistungsbeziehungen</b>	<b>635</b>	<b>409</b>	<b>578</b>
<b>32</b>		<b>Jahresergebnis nach internen Leistungsbeziehungen</b>	<b>3.332</b>	<b>3.156</b>	<b>3.231</b>

## Haushaltsplan Selters (Taunus)

### Teilfinanzhaushalt Produktgruppe 02128 Katastrophenschutz

Selters (Taunus)

Nr.	Bezeichnung Einzahlungen aus Investitionstätigkeit	Ansatz 2021	Ansatz 2020	Ergebnis 2019
20	Einz. aus Investitionszuweis. und -zuschüssen sowie aus Investitionsbeiträgen			
21	Einz. aus Abgängen von Vermögensgegenständen des Sachanlagevermögens und des immateriellen Anlagevermögens			
22	Einz. aus Abgängen von Vermögensgegenständen des Finanzanlagevermögens Einzahlungen aus Finanzierungstätigkeit			
31	Einz. aus der Aufnahme von Krediten und wirtschaftlich vergleichbaren Vorgängen für Investitionen Summe Auszahlungen aus Investitionstätigkeit			
24	Ausz. für den Erwerb von Grundstücken und Gebäuden			
25	Ausz. für Baumaßnahmen			
26	Ausz. für Investitionen in das sonst. Sachanlagevermögen und immat. Anlageverm.			
26A	Ausz. aus gewährten Investitionszuweisungen und -zuschüssen			
27	Ausz. für Investitionen in das Finanzanlagevermögen Auszahlungen aus Finanzierungstätigkeit			
32	Auszahlungen für die Tilgung von Krediten und wirtschaftlich vergl. Vermögen für Investitionen Summe Saldo (Einzahlungen ./ Auszahlungen)			



# **Produktbereich 04**

## **Kultur und Wissenschaft**

<b>Produkte</b>	<b>04 252 1</b>	<b>Archivverwaltung</b>
	<b>04 252 2</b>	<b>Museumsverwaltung</b>
	<b>04 263 1</b>	<b>Förderung Musikschulen</b>
	<b>02 273 1</b>	<b>Förderung Erwachsenenbildung</b>
	<b>04 281 1</b>	<b>Heimat- und Kulturpflege</b>
	<b>04 291 1</b>	<b>Förderung Kirchen</b>



## Haushaltsplan Selters (Taunus)

### Teilergebnishaushalt Produktbereich 04 Kultur und Wissenschaft

Selters (Taunus)

Nr.	Konten	Bezeichnung Ordentliche Erträge	Ansatz 2021	Ansatz 2020	Ergebnis 2019
1	50	Privatrechtliche Leistungsentgelte	-15.721	-17.611	-16.812
2	51	Öffentlich-rechtliche Leistungsentgelte			
3	548-549	Kostensersatzleistungen und -erstattungen	-8.500	-7.700	-8.841
4	52	Bestandsveränderungen und aktivierte Eigenleistungen			
5	55	Steuern u. steuerähnl. Erträge einschl. Erträge a. gesetzl. Umlagen			
6	547	Erträge aus Transferleistungen			
7	540-543	Erträge aus Zuweisungen und Zuschüssen für laufende Zwecke u. allg. Umlagen			
8	546	Erträge aus der Auflösung von Sonderposten aus Investitionszuweisungen, -zuschüssen und Investitionsbeiträgen	-13.111	-11.014	-12.761
9	53	Sonstige ordentliche Erträge			
<b>10</b>		<b>Summe der ordentlichen Erträge (Nr. 1 bis 9) Ordentliche Aufwendungen</b>	<b>-37.332</b>	<b>-36.325</b>	<b>-38.414</b>
11	62, 63, 640-643, 647-649, 65	Personalaufwendungen	17.587	17.392	17.636
12	644-646	Versorgungsaufwendungen	1.128	1.115	1.192
13	60, 61, 67-69	Aufwendungen für Sach- und Dienstleistungen	27.700	54.916	43.371
14	66	Abschreibungen	25.418	22.648	25.261
15	71	Aufwendungen für Zuweisungen und Zuschüssen sowie besondere Finanzaufwendungen	8.800	9.050	7.134
16	73	Steueraufwendungen einschl. Aufwendungen aus gesetzlichen Umlageverpflichtungen			
17	72	Transferaufwendungen			
18	70, 74, 76	Sonstige ordentlichen Aufwendungen			66
<b>19</b>		<b>Summe der ordentlichen Aufwendungen (Nr. 11 bis 18)</b>	<b>80.633</b>	<b>105.121</b>	<b>94.660</b>
<b>20</b>		<b>Verwaltungsergebnis (Nr. 10 ./ Nr. 19)</b>	<b>43.301</b>	<b>68.796</b>	<b>56.246</b>
21	56, 57	Finanzerträge			
22	77	Finanzaufwendungen			
<b>23</b>		<b>Finanzergebnis (Nr. 21 ./ Nr. 22)</b>			
<b>24</b>		<b>Ordentliches Ergebnis (Verwaltungsergebnis und Finanzergebnis Nr. 20 und Nr. 23)</b>	<b>43.301</b>	<b>68.796</b>	<b>56.246</b>
25	59	Außerordentliche Erträge	-250		-250
26	79	Außerordentliche Aufwendungen			
<b>27</b>		<b>Außerordentliches Ergebnis (Nr. 25 ./ Nr. 26)</b>	<b>-250</b>		<b>-250</b>
<b>28</b>		<b>Jahresergebnis vor internen Leistungsbeziehungen (ordentliches Ergebnis und außerordentliches Ergebnis)</b>	<b>43.051</b>	<b>68.796</b>	<b>55.996</b>
29		Erlöse der internen Leistungsbeziehungen			
30		Kosten der internen Leistungsbeziehungen	24.429	24.492	21.790
<b>31</b>		<b>Ergebnis der internen Leistungsbeziehungen</b>	<b>24.429</b>	<b>24.492</b>	<b>21.790</b>
<b>32</b>		<b>Jahresergebnis nach internen Leistungsbeziehungen</b>	<b>67.480</b>	<b>93.288</b>	<b>77.786</b>

## Haushaltsplan Selters (Taunus)

Teilfinanzhaushalt Produktbereich 04 Kultur und Wissenschaft				
Selters (Taunus)				
Nr.	Bezeichnung Einzahlungen aus Investitionstätigkeit	Ansatz 2021	Ansatz 2020	Ergebnis 2019
20	Einz. aus Investitionszuweis. und -zuschüssen sowie aus Investitionsbeiträgen			
21	Einz. aus Abgängen von Vermögensgegenständen des Sachanlagevermögens und des immateriellen Anlagevermögens			
22	Einz. aus Abgängen von Vermögensgegenständen des Finanzanlagevermögens Einzahlungen aus Finanzierungstätigkeit			
31	Einz. aus der Aufnahme von Krediten und wirtschaftlich vergleichbaren Vorgängen für Investitionen			21.967
	<b>Summe Auszahlungen aus Investitionstätigkeit</b>			<b>21.967</b>
24	Ausz. für den Erwerb von Grundstücken und Gebäuden			
25	Ausz. für Baumaßnahmen			
26	Ausz. für Investitionen in das sonst. Sachanlagevermögen und immat. Anlageverm.			-42.967
26A	Ausz. aus gewährten Investitionszuweisungen und -zuschüssen			
27	Ausz. für Investitionen in das Finanzanlagevermögen Auszahlungen aus Finanzierungstätigkeit			
32	Auszahlungen für die Tilgung von Krediten und wirtschaftlich vergl. Vermögen für Investitionen			
	<b>Summe</b>			<b>-42.967</b>
	<b>Saldo (Einzahlungen ./ . Auszahlungen)</b>			<b>-21.000</b>

## Haushaltsplan Selters (Taunus)

### Teilergebnishaushalt Produktgruppe 04252 Nichtwissenschaftliche Museen, Sammlungen

Selters (Taunus)

Nr.	Konten	Bezeichnung Ordentliche Erträge	Ansatz 2021	Ansatz 2020	Ergebnis 2019
1	50	Privatrechtliche Leistungsentgelte	-2.050	-2.960	-3.110
2	51	Öffentlich-rechtliche Leistungsentgelte			
3	548-549	Kostenersatzleistungen und -erstattungen			-31
4	52	Bestandsveränderungen und aktivierte Eigenleistungen			
5	55	Steuern u. steuerähnl. Erträge einschl. Erträge a. gesetzl. Umlagen			
6	547	Erträge aus Transferleistungen			
7	540-543	Erträge aus Zuweisungen und Zuschüssen für laufende Zwecke u. allg. Umlagen			
8	546	Erträge aus der Auflösung von Sonderposten aus Investitionszuweisungen, -zuschüssen und Investitionsbeiträgen	-1.252	-1.252	-1.252
9	53	Sonstige ordentliche Erträge			
<b>10</b>		<b>Summe der ordentlichen Erträge (Nr. 1 bis 9) Ordentliche Aufwendungen</b>	<b>-3.302</b>	<b>-4.212</b>	<b>-4.392</b>
11	62, 63, 640-643, 647-649, 65	Personalaufwendungen			
12	644-646	Versorgungsaufwendungen			
13	60, 61, 67-69	Aufwendungen für Sach- und Dienstleistungen	11.290	11.358	14.049
14	66	Abschreibungen	3.486	3.486	3.707
15	71	Aufwendungen für Zuweisungen und Zuschüssen sowie besondere Finanzaufwendungen	300	550	631
16	73	Steueraufwendungen einschl. Aufwendungen aus gesetzlichen Umlageverpflichtungen			
17	72	Transferaufwendungen			
18	70, 74, 76	Sonstige ordentlichen Aufwendungen			
<b>19</b>		<b>Summe der ordentlichen Aufwendungen (Nr. 11 bis 18)</b>	<b>15.076</b>	<b>15.394</b>	<b>18.386</b>
<b>20</b>		<b>Verwaltungsergebnis (Nr. 10 ./ Nr. 19)</b>	<b>11.774</b>	<b>11.182</b>	<b>13.994</b>
21	56, 57	Finanzerträge			
22	77	Finanzaufwendungen			
<b>23</b>		<b>Finanzergebnis (Nr. 21 ./ Nr. 22)</b>			
<b>24</b>		<b>Ordentliches Ergebnis (Verwaltungsergebnis und Finanzergebnis Nr. 20 und Nr. 23)</b>	<b>11.774</b>	<b>11.182</b>	<b>13.994</b>
25	59	Außerordentliche Erträge			
26	79	Außerordentliche Aufwendungen			
<b>27</b>		<b>Außerordentliches Ergebnis (Nr. 25 ./ Nr. 26)</b>			
<b>28</b>		<b>Jahresergebnis vor internen Leistungsbeziehungen (ordentliches Ergebnis und außerordentliches Ergebnis)</b>	<b>11.774</b>	<b>11.182</b>	<b>13.994</b>
29		Erlöse der internen Leistungsbeziehungen			
30		Kosten der internen Leistungsbeziehungen	11.090	9.460	9.559
<b>31</b>		<b>Ergebnis der internen Leistungsbeziehungen</b>	<b>11.090</b>	<b>9.460</b>	<b>9.559</b>
<b>32</b>		<b>Jahresergebnis nach internen Leistungsbeziehungen</b>	<b>22.864</b>	<b>20.642</b>	<b>23.553</b>

## Haushaltsplan Selters (Taunus)

### Teilfinanzhaushalt Produktgruppe 04252 Nichtwissenschaftliche Museen, Sammlungen

Selters (Taunus)

Nr.	Bezeichnung Einzahlungen aus Investitionstätigkeit	Ansatz 2021	Ansatz 2020	Ergebnis 2019
20	Einz. aus Investitionszuweis. und -zuschüssen sowie aus Investitionsbeiträgen			
21	Einz. aus Abgängen von Vermögensgegenständen des Sachanlagevermögens und des immateriellen Anlagevermögens			
22	Einz. aus Abgängen von Vermögensgegenständen des Finanzanlagevermögens Einzahlungen aus Finanzierungstätigkeit			
31	Einz. aus der Aufnahme von Krediten und wirtschaftlich vergleichbaren Vorgängen für Investitionen Summe Auszahlungen aus Investitionstätigkeit			
24	Ausz. für den Erwerb von Grundstücken und Gebäuden			
25	Ausz. für Baumaßnahmen			
26	Ausz. für Investitionen in das sonst. Sachanlagevermögen und immat. Anlageverm.			
26A	Ausz. aus gewährten Investitionszuweisungen und -zuschüssen			
27	Ausz. für Investitionen in das Finanzanlagevermögen Auszahlungen aus Finanzierungstätigkeit			
32	Auszahlungen für die Tilgung von Krediten und wirtschaftlich vergl. Vermögen für Investitionen Summe Saldo (Einzahlungen ./ Auszahlungen)			

## Haushaltsplan Selters (Taunus)

### Teilergebnishaushalt Produktgruppe 04263 Musikschulen

Selters (Taunus)

Nr.	Konten	Bezeichnung Ordentliche Erträge	Ansatz 2021	Ansatz 2020	Ergebnis 2019
1	50	Privatrechtliche Leistungsentgelte			
2	51	Öffentlich-rechtliche Leistungsentgelte			
3	548-549	Kostensersatzleistungen und -erstattungen			
4	52	Bestandsveränderungen und aktivierte Eigenleistungen			
5	55	Steuern u. steuerähnl. Erträge einschl. Erträge a. gesetzl. Umlagen			
6	547	Erträge aus Transferleistungen			
7	540-543	Erträge aus Zuweisungen und Zuschüssen für laufende Zwecke u. allg. Umlagen			
8	546	Erträge aus der Auflösung von Sonderposten aus Investitionszuweisungen, -zuschüssen und Investitionsbeiträgen			
9	53	Sonstige ordentliche Erträge			
<b>10</b>		<b>Summe der ordentlichen Erträge (Nr. 1 bis 9) Ordentliche Aufwendungen</b>			
11	62, 63, 640-643, 647-649, 65	Personalaufwendungen			
12	644-646	Versorgungsaufwendungen			
13	60, 61, 67-69	Aufwendungen für Sach- und Dienstleistungen	1.000	1.950	1.712
14	66	Abschreibungen			
15	71	Aufwendungen für Zuweisungen und Zuschüssen sowie besondere Finanzaufwendungen			500
16	73	Steueraufwendungen einschl. Aufwendungen aus gesetzlichen Umlageverpflichtungen			
17	72	Transferaufwendungen			
18	70, 74, 76	Sonstige ordentlichen Aufwendungen			
<b>19</b>		<b>Summe der ordentlichen Aufwendungen (Nr. 11 bis 18)</b>	<b>1.000</b>	<b>1.950</b>	<b>2.212</b>
<b>20</b>		<b>Verwaltungsergebnis (Nr. 10 ./ Nr. 19)</b>	<b>1.000</b>	<b>1.950</b>	<b>2.212</b>
21	56, 57	Finanzerträge			
22	77	Finanzaufwendungen			
<b>23</b>		<b>Finanzergebnis (Nr. 21 ./ Nr. 22)</b>			
<b>24</b>		<b>Ordentliches Ergebnis (Verwaltungsergebnis und Finanzergebnis Nr. 20 und Nr. 23)</b>	<b>1.000</b>	<b>1.950</b>	<b>2.212</b>
25	59	Außerordentliche Erträge			
26	79	Außerordentliche Aufwendungen			
<b>27</b>		<b>Außerordentliches Ergebnis (Nr. 25 ./ Nr. 26)</b>			
<b>28</b>		<b>Jahresergebnis vor internen Leistungsbeziehungen (ordentliches Ergebnis und außerordentliches Ergebnis)</b>	<b>1.000</b>	<b>1.950</b>	<b>2.212</b>
29		Erlöse der internen Leistungsbeziehungen			
30		Kosten der internen Leistungsbeziehungen	157	147	141
<b>31</b>		<b>Ergebnis der internen Leistungsbeziehungen</b>	<b>157</b>	<b>147</b>	<b>141</b>
<b>32</b>		<b>Jahresergebnis nach internen Leistungsbeziehungen</b>	<b>1.157</b>	<b>2.097</b>	<b>2.353</b>

## Haushaltsplan Selters (Taunus)

Teilfinanzhaushalt Produktgruppe 04263 Musikschulen				
Selters (Taunus)				
Nr.	Bezeichnung Einzahlungen aus Investitionstätigkeit	Ansatz 2021	Ansatz 2020	Ergebnis 2019
20	Einz. aus Investitionszuweis. und -zuschüssen sowie aus Investitionsbeiträgen			
21	Einz. aus Abgängen von Vermögensgegenständen des Sachanlagevermögens und des immateriellen Anlagevermögens			
22	Einz. aus Abgängen von Vermögensgegenständen des Finanzanlagevermögens Einzahlungen aus Finanzierungstätigkeit			
31	Einz. aus der Aufnahme von Krediten und wirtschaftlich vergleichbaren Vorgängen für Investitionen Summe Auszahlungen aus Investitionstätigkeit			
24	Ausz. für den Erwerb von Grundstücken und Gebäuden			
25	Ausz. für Baumaßnahmen			
26	Ausz. für Investitionen in das sonst. Sachanlagevermögen und immat. Anlageverm.			
26A	Ausz. aus gewährten Investitionszuweisungen und -zuschüssen			
27	Ausz. für Investitionen in das Finanzanlagevermögen Auszahlungen aus Finanzierungstätigkeit			
32	Auszahlungen für die Tilgung von Krediten und wirtschaftlich vergl. Vermögen für Investitionen Summe Saldo (Einzahlungen ./ Auszahlungen)			



## Haushaltsplan Selters (Taunus)

### Teilergebnishaushalt Produktgruppe 04273 Sonstige Volksbildung

Selters (Taunus)

Nr.	Konten	Bezeichnung Ordentliche Erträge	Ansatz 2021	Ansatz 2020	Ergebnis 2019
1	50	Privatrechtliche Leistungsentgelte			
2	51	Öffentlich-rechtliche Leistungsentgelte			
3	548-549	Kostensersatzleistungen und -erstattungen			
4	52	Bestandsveränderungen und aktivierte Eigenleistungen			
5	55	Steuern u. steuerähnl. Erträge einschl. Erträge a. gesetzl. Umlagen			
6	547	Erträge aus Transferleistungen			
7	540-543	Erträge aus Zuweisungen und Zuschüssen für laufende Zwecke u. allg. Umlagen			
8	546	Erträge aus der Auflösung von Sonderposten aus Investitionszuweisungen, -zuschüssen und Investitionsbeiträgen			
9	53	Sonstige ordentliche Erträge			
<b>10</b>		<b>Summe der ordentlichen Erträge (Nr. 1 bis 9) Ordentliche Aufwendungen</b>			
11	62, 63, 640-643, 647-649, 65	Personalaufwendungen			
12	644-646	Versorgungsaufwendungen			
13	60, 61, 67-69	Aufwendungen für Sach- und Dienstleistungen	2.400	2.425	2.371
14	66	Abschreibungen			
15	71	Aufwendungen für Zuweisungen und Zuschüssen sowie besondere Finanzaufwendungen			
16	73	Steueraufwendungen einschl. Aufwendungen aus gesetzlichen Umlageverpflichtungen			
17	72	Transferaufwendungen			
18	70, 74, 76	Sonstige ordentlichen Aufwendungen			
<b>19</b>		<b>Summe der ordentlichen Aufwendungen (Nr. 11 bis 18)</b>	<b>2.400</b>	<b>2.425</b>	<b>2.371</b>
<b>20</b>		<b>Verwaltungsergebnis (Nr. 10 ./ Nr. 19)</b>	<b>2.400</b>	<b>2.425</b>	<b>2.371</b>
21	56, 57	Finanzerträge			
22	77	Finanzaufwendungen			
<b>23</b>		<b>Finanzergebnis (Nr. 21 ./ Nr. 22)</b>			
<b>24</b>		<b>Ordentliches Ergebnis (Verwaltungsergebnis und Finanzergebnis Nr. 20 und Nr. 23)</b>	<b>2.400</b>	<b>2.425</b>	<b>2.371</b>
25	59	Außerordentliche Erträge			
26	79	Außerordentliche Aufwendungen			
<b>27</b>		<b>Außerordentliches Ergebnis (Nr. 25 ./ Nr. 26)</b>			
<b>28</b>		<b>Jahresergebnis vor internen Leistungsbeziehungen (ordentliches Ergebnis und außerordentliches Ergebnis)</b>	<b>2.400</b>	<b>2.425</b>	<b>2.371</b>
29		Erlöse der internen Leistungsbeziehungen			
30		Kosten der internen Leistungsbeziehungen	157	147	141
<b>31</b>		<b>Ergebnis der internen Leistungsbeziehungen</b>	<b>157</b>	<b>147</b>	<b>141</b>
<b>32</b>		<b>Jahresergebnis nach internen Leistungsbeziehungen</b>	<b>2.557</b>	<b>2.572</b>	<b>2.512</b>

## Haushaltsplan Selters (Taunus)

Teilfinanzhaushalt Produktgruppe 04273 Sonstige Volksbildung				
Selters (Taunus)				
Nr.	Bezeichnung Einzahlungen aus Investitionstätigkeit	Ansatz 2021	Ansatz 2020	Ergebnis 2019
20	Einz. aus Investitionszuweis. und -zuschüssen sowie aus Investitionsbeiträgen			
21	Einz. aus Abgängen von Vermögensgegenständen des Sachanlagevermögens und des immateriellen Anlagevermögens			
22	Einz. aus Abgängen von Vermögensgegenständen des Finanzanlagevermögens Einzahlungen aus Finanzierungstätigkeit			
31	Einz. aus der Aufnahme von Krediten und wirtschaftlich vergleichbaren Vorgängen für Investitionen Summe Auszahlungen aus Investitionstätigkeit			
24	Ausz. für den Erwerb von Grundstücken und Gebäuden			
25	Ausz. für Baumaßnahmen			
26	Ausz. für Investitionen in das sonst. Sachanlagevermögen und immat. Anlageverm.			
26A	Ausz. aus gewährten Investitionszuweisungen und -zuschüssen			
27	Ausz. für Investitionen in das Finanzanlagevermögen Auszahlungen aus Finanzierungstätigkeit			
32	Auszahlungen für die Tilgung von Krediten und wirtschaftlich vergl. Vermögen für Investitionen Summe Saldo (Einzahlungen ./ Auszahlungen)			

## Haushaltsplan Selters (Taunus)

### Teilergebnishaushalt Produktgruppe 04281 Heimat- und sonstige Kulturpflege

Selters (Taunus)

Nr.	Konten	Bezeichnung Ordentliche Erträge	Ansatz 2021	Ansatz 2020	Ergebnis 2019
1	50	Privatrechtliche Leistungsentgelte	-13.671	-14.651	-13.702
2	51	Öffentlich-rechtliche Leistungsentgelte			
3	548-549	Kostensersatzleistungen und -erstattungen	-8.500	-7.700	-8.810
4	52	Bestandsveränderungen und aktivierte Eigenleistungen			
5	55	Steuern u. steuerähnl. Erträge einschl. Erträge a. gesetzl. Umlagen			
6	547	Erträge aus Transferleistungen			
7	540-543	Erträge aus Zuweisungen und Zuschüssen für laufende Zwecke u. allg. Umlagen			
8	546	Erträge aus der Auflösung von Sonderposten aus Investitionszuweisungen, -zuschüssen und Investitionsbeiträgen	-11.859	-9.762	-11.509
9	53	Sonstige ordentliche Erträge			
<b>10</b>		<b>Summe der ordentlichen Erträge (Nr. 1 bis 9) Ordentliche Aufwendungen</b>	<b>-34.030</b>	<b>-32.113</b>	<b>-34.022</b>
11	62, 63, 640-643, 647-649, 65	Personalaufwendungen	17.587	17.392	17.636
12	644-646	Versorgungsaufwendungen	1.128	1.115	1.192
13	60, 61, 67-69	Aufwendungen für Sach- und Dienstleistungen	12.735	38.408	24.993
14	66	Abschreibungen	21.932	19.162	21.555
15	71	Aufwendungen für Zuweisungen und Zuschüssen sowie besondere Finanzaufwendungen	8.500	8.500	6.004
16	73	Steueraufwendungen einschl. Aufwendungen aus gesetzlichen Umlageverpflichtungen			
17	72	Transferaufwendungen			
18	70, 74, 76	Sonstige ordentlichen Aufwendungen			66
<b>19</b>		<b>Summe der ordentlichen Aufwendungen (Nr. 11 bis 18)</b>	<b>61.882</b>	<b>84.577</b>	<b>71.445</b>
<b>20</b>		<b>Verwaltungsergebnis (Nr. 10 ./ Nr. 19)</b>	<b>27.852</b>	<b>52.464</b>	<b>37.423</b>
21	56, 57	Finanzerträge			
22	77	Finanzaufwendungen			
<b>23</b>		<b>Finanzergebnis (Nr. 21 ./ Nr. 22)</b>			
<b>24</b>		<b>Ordentliches Ergebnis (Verwaltungsergebnis und Finanzergebnis Nr. 20 und Nr. 23)</b>	<b>27.852</b>	<b>52.464</b>	<b>37.423</b>
25	59	Außerordentliche Erträge	-250		-250
26	79	Außerordentliche Aufwendungen			
<b>27</b>		<b>Außerordentliches Ergebnis (Nr. 25 ./ Nr. 26)</b>	<b>-250</b>		<b>-250</b>
<b>28</b>		<b>Jahresergebnis vor internen Leistungsbeziehungen (ordentliches Ergebnis und außerordentliches Ergebnis)</b>	<b>27.602</b>	<b>52.464</b>	<b>37.173</b>
29		Erlöse der internen Leistungsbeziehungen			
30		Kosten der internen Leistungsbeziehungen	12.672	13.920	11.629
<b>31</b>		<b>Ergebnis der internen Leistungsbeziehungen</b>	<b>12.672</b>	<b>13.920</b>	<b>11.629</b>
<b>32</b>		<b>Jahresergebnis nach internen Leistungsbeziehungen</b>	<b>40.274</b>	<b>66.384</b>	<b>48.802</b>

## Haushaltsplan Selters (Taunus)

Teilfinanzhaushalt Produktgruppe 04281 Heimat- und sonstige Kulturpflege				
Selters (Taunus)				
Nr.	Bezeichnung Einzahlungen aus Investitionstätigkeit	Ansatz 2021	Ansatz 2020	Ergebnis 2019
20	Einz. aus Investitionszuweis. und -zuschüssen sowie aus Investitionsbeiträgen			
21	Einz. aus Abgängen von Vermögensgegenständen des Sachanlagevermögens und des immateriellen Anlagevermögens			
22	Einz. aus Abgängen von Vermögensgegenständen des Finanzanlagevermögens Einzahlungen aus Finanzierungstätigkeit			
31	Einz. aus der Aufnahme von Krediten und wirtschaftlich vergleichbaren Vorgängen für Investitionen			21.967
	<b>Summe Auszahlungen aus Investitionstätigkeit</b>			<b>21.967</b>
24	Ausz. für den Erwerb von Grundstücken und Gebäuden			
25	Ausz. für Baumaßnahmen			
26	Ausz. für Investitionen in das sonst. Sachanlagevermögen und immat. Anlageverm.			-42.967
26A	Ausz. aus gewährten Investitionszuweisungen und -zuschüssen			
27	Ausz. für Investitionen in das Finanzanlagevermögen Auszahlungen aus Finanzierungstätigkeit			
32	Auszahlungen für die Tilgung von Krediten und wirtschaftlich vergl. Vermögen für Investitionen			
	<b>Summe</b>			<b>-42.967</b>
	<b>Saldo (Einzahlungen ./ . Auszahlungen)</b>			<b>-21.000</b>

## Haushaltsplan Selters (Taunus)

### Teilergebnishaushalt Produktgruppe 04291 Förderung von Kirchengemeinden

Selters (Taunus)

Nr.	Konten	Bezeichnung Ordentliche Erträge	Ansatz 2021	Ansatz 2020	Ergebnis 2019
1	50	Privatrechtliche Leistungsentgelte			
2	51	Öffentlich-rechtliche Leistungsentgelte			
3	548-549	Kostensersatzleistungen und -erstattungen			
4	52	Bestandsveränderungen und aktivierte Eigenleistungen			
5	55	Steuern u. steuerähnl. Erträge einschl. Erträge a. gesetzl. Umlagen			
6	547	Erträge aus Transferleistungen			
7	540-543	Erträge aus Zuweisungen und Zuschüssen für laufende Zwecke u. allg. Umlagen			
8	546	Erträge aus der Auflösung von Sonderposten aus Investitionszuweisungen, -zuschüssen und Investitionsbeiträgen			
9	53	Sonstige ordentliche Erträge			
<b>10</b>		<b>Summe der ordentlichen Erträge (Nr. 1 bis 9) Ordentliche Aufwendungen</b>			
11	62, 63, 640-643, 647-649, 65	Personalaufwendungen			
12	644-646	Versorgungsaufwendungen			
13	60, 61, 67-69	Aufwendungen für Sach- und Dienstleistungen	275	775	246
14	66	Abschreibungen			
15	71	Aufwendungen für Zuweisungen und Zuschüssen sowie besondere Finanzaufwendungen			
16	73	Steueraufwendungen einschl. Aufwendungen aus gesetzlichen Umlageverpflichtungen			
17	72	Transferaufwendungen			
18	70, 74, 76	Sonstige ordentlichen Aufwendungen			
<b>19</b>		<b>Summe der ordentlichen Aufwendungen (Nr. 11 bis 18)</b>	<b>275</b>	<b>775</b>	<b>246</b>
<b>20</b>		<b>Verwaltungsergebnis (Nr. 10 ./ Nr. 19)</b>	<b>275</b>	<b>775</b>	<b>246</b>
21	56, 57	Finanzerträge			
22	77	Finanzaufwendungen			
<b>23</b>		<b>Finanzergebnis (Nr. 21 ./ Nr. 22)</b>			
<b>24</b>		<b>Ordentliches Ergebnis (Verwaltungsergebnis und Finanzergebnis Nr. 20 und Nr. 23)</b>	<b>275</b>	<b>775</b>	<b>246</b>
25	59	Außerordentliche Erträge			
26	79	Außerordentliche Aufwendungen			
<b>27</b>		<b>Außerordentliches Ergebnis (Nr. 25 ./ Nr. 26)</b>			
<b>28</b>		<b>Jahresergebnis vor internen Leistungsbeziehungen (ordentliches Ergebnis und außerordentliches Ergebnis)</b>	<b>275</b>	<b>775</b>	<b>246</b>
29		Erlöse der internen Leistungsbeziehungen			
30		Kosten der internen Leistungsbeziehungen	353	818	321
<b>31</b>		<b>Ergebnis der internen Leistungsbeziehungen</b>	<b>353</b>	<b>818</b>	<b>321</b>
<b>32</b>		<b>Jahresergebnis nach internen Leistungsbeziehungen</b>	<b>628</b>	<b>1.593</b>	<b>567</b>

## Haushaltsplan Selters (Taunus)

### Teilfinanzhaushalt Produktgruppe 04291 Förderung von Kirchengemeinden

Selters (Taunus)

Nr.	Bezeichnung Einzahlungen aus Investitionstätigkeit	Ansatz 2021	Ansatz 2020	Ergebnis 2019
20	Einz. aus Investitionszuweis. und -zuschüssen sowie aus Investitionsbeiträgen			
21	Einz. aus Abgängen von Vermögensgegenständen des Sachanlagevermögens und des immateriellen Anlagevermögens			
22	Einz. aus Abgängen von Vermögensgegenständen des Finanzanlagevermögens Einzahlungen aus Finanzierungstätigkeit			
31	Einz. aus der Aufnahme von Krediten und wirtschaftlich vergleichbaren Vorgängen für Investitionen Summe Auszahlungen aus Investitionstätigkeit			
24	Ausz. für den Erwerb von Grundstücken und Gebäuden			
25	Ausz. für Baumaßnahmen			
26	Ausz. für Investitionen in das sonst. Sachanlagevermögen und immat. Anlageverm.			
26A	Ausz. aus gewährten Investitionszuweisungen und -zuschüssen			
27	Ausz. für Investitionen in das Finanzanlagevermögen Auszahlungen aus Finanzierungstätigkeit			
32	Auszahlungen für die Tilgung von Krediten und wirtschaftlich vergl. Vermögen für Investitionen Summe Saldo (Einzahlungen ./ Auszahlungen)			

# **Produktbereich 05**

## **Soziale Leistungen**

<b>Produkte</b>	<b>05 315 1</b>	<b>Soziale Einrichtungen</b>
	<b>05 331 1</b>	<b>Förderung Wohlfahrtspflege</b>





## Haushaltsplan Selters (Taunus)

Teilergebnishaushalt Produktbereich 05 Soziale Leistungen					
Selters (Taunus)					
Nr.	Konten	Bezeichnung Ordentliche Erträge	Ansatz 2021	Ansatz 2020	Ergebnis 2019
1	50	Privatrechtliche Leistungsentgelte			
2	51	Öffentlich-rechtliche Leistungsentgelte			
3	548-549	Kostensersatzleistungen und -erstattungen	-43.800		-2.004
4	52	Bestandsveränderungen und aktivierte Eigenleistungen			
5	55	Steuern u. steuerähnl. Erträge einschl. Erträge a. gesetzl. Umlagen			
6	547	Erträge aus Transferleistungen	-1.250		-591
7	540-543	Erträge aus Zuweisungen und Zuschüssen für laufende Zwecke u. allg. Umlagen	-1.500	-500	-1.551
8	546	Erträge aus der Auflösung von Sonderposten aus Investitionszuweisungen, -zuschüssen und Investitionsbeiträgen	-4.814	-4.814	-4.912
9	53	Sonstige ordentliche Erträge			
<b>10</b>		<b>Summe der ordentlichen Erträge (Nr. 1 bis 9)</b> <b>Ordentliche Aufwendungen</b>	<b>-51.364</b>	<b>-5.314</b>	<b>-9.059</b>
11	62, 63, 640-643, 647-649, 65	Personalaufwendungen	6.486	6.415	6.205
12	644-646	Versorgungsaufwendungen	416	411	380
13	60, 61, 67-69	Aufwendungen für Sach- und Dienstleistungen	62.190	17.665	18.304
14	66	Abschreibungen	7.961	7.961	8.114
15	71	Aufwendungen für Zuweisungen und Zuschüssen sowie besondere Finanzaufwendungen	2.600	3.550	1.557
16	73	Steueraufwendungen einschl. Aufwendungen aus gesetzlichen Umlageverpflichtungen			
17	72	Transferaufwendungen			
18	70, 74, 76	Sonstige ordentlichen Aufwendungen			101
<b>19</b>		<b>Summe der ordentlichen Aufwendungen (Nr. 11 bis 18)</b>	<b>79.653</b>	<b>36.002</b>	<b>34.661</b>
<b>20</b>		<b>Verwaltungsergebnis (Nr. 10 ./ Nr. 19)</b>	<b>28.289</b>	<b>30.688</b>	<b>25.602</b>
21	56, 57	Finanzerträge			
22	77	Finanzaufwendungen			
<b>23</b>		<b>Finanzergebnis (Nr. 21 ./ Nr. 22)</b>			
<b>24</b>		<b>Ordentliches Ergebnis (Verwaltungsergebnis und Finanzergebnis Nr. 20 und Nr. 23)</b>	<b>28.289</b>	<b>30.688</b>	<b>25.602</b>
25	59	Außerordentliche Erträge	-200		-150
26	79	Außerordentliche Aufwendungen			
<b>27</b>		<b>Außerordentliches Ergebnis (Nr. 25 ./ Nr. 26)</b>	<b>-200</b>		<b>-150</b>
<b>28</b>		<b>Jahresergebnis vor internen Leistungsbeziehungen (ordentliches Ergebnis und außerordentliches Ergebnis)</b>	<b>28.089</b>	<b>30.688</b>	<b>25.452</b>
29		Erlöse der internen Leistungsbeziehungen	-682	-674	-653
30		Kosten der internen Leistungsbeziehungen	79.457	79.108	69.722
<b>31</b>		<b>Ergebnis der internen Leistungsbeziehungen</b>	<b>78.775</b>	<b>78.434</b>	<b>69.069</b>
<b>32</b>		<b>Jahresergebnis nach internen Leistungsbeziehungen</b>	<b>106.864</b>	<b>109.122</b>	<b>94.521</b>

## Haushaltsplan Selters (Taunus)

Teilfinanzhaushalt Produktbereich 05 Soziale Leistungen				
Selters (Taunus)				
Nr.	Bezeichnung Einzahlungen aus Investitionstätigkeit	Ansatz 2021	Ansatz 2020	Ergebnis 2019
20	Einz. aus Investitionszuweis. und -zuschüssen sowie aus Investitionsbeiträgen			
21	Einz. aus Abgängen von Vermögensgegenständen des Sachanlagevermögens und des immateriellen Anlagevermögens			
22	Einz. aus Abgängen von Vermögensgegenständen des Finanzanlagevermögens Einzahlungen aus Finanzierungstätigkeit			
31	Einz. aus der Aufnahme von Krediten und wirtschaftlich vergleichbaren Vorgängen für Investitionen Summe Auszahlungen aus Investitionstätigkeit			
24	Ausz. für den Erwerb von Grundstücken und Gebäuden			
25	Ausz. für Baumaßnahmen			
26	Ausz. für Investitionen in das sonst. Sachanlagevermögen und immat. Anlageverm.			
26A	Ausz. aus gewährten Investitionszuweisungen und -zuschüssen			
27	Ausz. für Investitionen in das Finanzanlagevermögen Auszahlungen aus Finanzierungstätigkeit			
32	Auszahlungen für die Tilgung von Krediten und wirtschaftlich vergl. Vermögen für Investitionen Summe Saldo (Einzahlungen ./ Auszahlungen)			

## Haushaltsplan Selters (Taunus)

### Teilergebnishaushalt Produktgruppe 05315 Soziale Einrichtungen

Selters (Taunus)

Nr.	Konten	Bezeichnung Ordentliche Erträge	Ansatz 2021	Ansatz 2020	Ergebnis 2019
1	50	Privatrechtliche Leistungsentgelte			
2	51	Öffentlich-rechtliche Leistungsentgelte			
3	548-549	Kostensersatzleistungen und -erstattungen	-43.800		-2.004
4	52	Bestandsveränderungen und aktivierte Eigenleistungen			
5	55	Steuern u. steuerähnl. Erträge einschl. Erträge a. gesetzl. Umlagen			
6	547	Erträge aus Transferleistungen	-1.250		-591
7	540-543	Erträge aus Zuweisungen und Zuschüssen für laufende Zwecke u. allg. Umlagen	-1.500	-500	-1.551
8	546	Erträge aus der Auflösung von Sonderposten aus Investitionszuweisungen, -zuschüssen und Investitionsbeiträgen	-4.814	-4.814	-4.912
9	53	Sonstige ordentliche Erträge			
<b>10</b>		<b>Summe der ordentlichen Erträge (Nr. 1 bis 9)</b> <b>Ordentliche Aufwendungen</b>	<b>-51.364</b>	<b>-5.314</b>	<b>-9.059</b>
11	62, 63, 640-643, 647-649, 65	Personalaufwendungen	6.486	6.415	6.205
12	644-646	Versorgungsaufwendungen	416	411	380
13	60, 61, 67-69	Aufwendungen für Sach- und Dienstleistungen	62.190	17.665	18.304
14	66	Abschreibungen	7.961	7.961	8.114
15	71	Aufwendungen für Zuweisungen und Zuschüssen sowie besondere Finanzaufwendungen	2.200	3.000	1.157
16	73	Steueraufwendungen einschl. Aufwendungen aus gesetzlichen Umlageverpflichtungen			
17	72	Transferaufwendungen			
18	70, 74, 76	Sonstige ordentlichen Aufwendungen			101
<b>19</b>		<b>Summe der ordentlichen Aufwendungen (Nr. 11 bis 18)</b>	<b>79.253</b>	<b>35.452</b>	<b>34.261</b>
<b>20</b>		<b>Verwaltungsergebnis (Nr. 10 ./ Nr. 19)</b>	<b>27.889</b>	<b>30.138</b>	<b>25.202</b>
21	56, 57	Finanzerträge			
22	77	Finanzaufwendungen			
<b>23</b>		<b>Finanzergebnis (Nr. 21 ./ Nr. 22)</b>			
<b>24</b>		<b>Ordentliches Ergebnis (Verwaltungsergebnis und Finanzergebnis Nr. 20 und Nr. 23)</b>	<b>27.889</b>	<b>30.138</b>	<b>25.202</b>
25	59	Außerordentliche Erträge	-200		-150
26	79	Außerordentliche Aufwendungen			
<b>27</b>		<b>Außerordentliches Ergebnis (Nr. 25 ./ Nr. 26)</b>	<b>-200</b>		<b>-150</b>
<b>28</b>		<b>Jahresergebnis vor internen Leistungsbeziehungen (ordentliches Ergebnis und außerordentliches Ergebnis)</b>	<b>27.689</b>	<b>30.138</b>	<b>25.052</b>
29		Erlöse der internen Leistungsbeziehungen	-682	-674	-653
30		Kosten der internen Leistungsbeziehungen	79.457	79.108	69.722
<b>31</b>		<b>Ergebnis der internen Leistungsbeziehungen</b>	<b>78.775</b>	<b>78.434</b>	<b>69.069</b>
<b>32</b>		<b>Jahresergebnis nach internen Leistungsbeziehungen</b>	<b>106.464</b>	<b>108.572</b>	<b>94.121</b>

## Haushaltsplan Selters (Taunus)

### Teilfinanzhaushalt Produktgruppe 05315 Soziale Einrichtungen

Selters (Taunus)

Nr.	Bezeichnung Einzahlungen aus Investitionstätigkeit	Ansatz 2021	Ansatz 2020	Ergebnis 2019
20	Einz. aus Investitionszuweis. und -zuschüssen sowie aus Investitionsbeiträgen			
21	Einz. aus Abgängen von Vermögensgegenständen des Sachanlagevermögens und des immateriellen Anlagevermögens			
22	Einz. aus Abgängen von Vermögensgegenständen des Finanzanlagevermögens Einzahlungen aus Finanzierungstätigkeit			
31	Einz. aus der Aufnahme von Krediten und wirtschaftlich vergleichbaren Vorgängen für Investitionen Summe Auszahlungen aus Investitionstätigkeit			
24	Ausz. für den Erwerb von Grundstücken und Gebäuden			
25	Ausz. für Baumaßnahmen			
26	Ausz. für Investitionen in das sonst. Sachanlagevermögen und immat. Anlageverm.			
26A	Ausz. aus gewährten Investitionszuweisungen und -zuschüssen			
27	Ausz. für Investitionen in das Finanzanlagevermögen Auszahlungen aus Finanzierungstätigkeit			
32	Auszahlungen für die Tilgung von Krediten und wirtschaftlich vergl. Vermögen für Investitionen Summe Saldo (Einzahlungen ./ Auszahlungen)			

## Haushaltsplan Selters (Taunus)

Teilergebnishaushalt Produktgruppe 05331 Förderung von Trägern der Wohlfahrtspflege					
Selters (Taunus)					
Nr.	Konten	Bezeichnung Ordentliche Erträge	Ansatz 2021	Ansatz 2020	Ergebnis 2019
1	50	Privatrechtliche Leistungsentgelte			
2	51	Öffentlich-rechtliche Leistungsentgelte			
3	548-549	Kostenersatzleistungen und -erstattungen			
4	52	Bestandsveränderungen und aktivierte Eigenleistungen			
5	55	Steuern u. steuerähnl. Erträge einschl. Erträge a. gesetzl. Umlagen			
6	547	Erträge aus Transferleistungen			
7	540-543	Erträge aus Zuweisungen und Zuschüssen für laufende Zwecke u. allg. Umlagen			
8	546	Erträge aus der Auflösung von Sonderposten aus Investitionszuweisungen, -zuschüssen und Investitionsbeiträgen			
9	53	Sonstige ordentliche Erträge			
<b>10</b>		<b>Summe der ordentlichen Erträge (Nr. 1 bis 9) Ordentliche Aufwendungen</b>			
11	62, 63, 640-643, 647-649, 65	Personalaufwendungen			
12	644-646	Versorgungsaufwendungen			
13	60, 61, 67-69	Aufwendungen für Sach- und Dienstleistungen			
14	66	Abschreibungen			
15	71	Aufwendungen für Zuweisungen und Zuschüssen sowie besondere Finanzaufwendungen	400	550	400
16	73	Steueraufwendungen einschl. Aufwendungen aus gesetzlichen Umlageverpflichtungen			
17	72	Transferaufwendungen			
18	70, 74, 76	Sonstige ordentlichen Aufwendungen			
<b>19</b>		<b>Summe der ordentlichen Aufwendungen (Nr. 11 bis 18)</b>	<b>400</b>	<b>550</b>	<b>400</b>
<b>20</b>		<b>Verwaltungsergebnis (Nr. 10 ./ Nr. 19)</b>	<b>400</b>	<b>550</b>	<b>400</b>
21	56, 57	Finanzerträge			
22	77	Finanzaufwendungen			
<b>23</b>		<b>Finanzergebnis (Nr. 21 ./ Nr. 22)</b>			
<b>24</b>		<b>Ordentliches Ergebnis (Verwaltungsergebnis und Finanzergebnis Nr. 20 und Nr. 23)</b>	<b>400</b>	<b>550</b>	<b>400</b>
25	59	Außerordentliche Erträge			
26	79	Außerordentliche Aufwendungen			
<b>27</b>		<b>Außerordentliches Ergebnis (Nr. 25 ./ Nr. 26)</b>			
<b>28</b>		<b>Jahresergebnis vor internen Leistungsbeziehungen (ordentliches Ergebnis und außerordentliches Ergebnis)</b>	<b>400</b>	<b>550</b>	<b>400</b>
29		Erlöse der internen Leistungsbeziehungen			
30		Kosten der internen Leistungsbeziehungen			
<b>31</b>		<b>Ergebnis der internen Leistungsbeziehungen</b>			
<b>32</b>		<b>Jahresergebnis nach internen Leistungsbeziehungen</b>	<b>400</b>	<b>550</b>	<b>400</b>

## Haushaltsplan Selters (Taunus)

### Teilfinanzhaushalt Produktgruppe 05331 Förderung von Trägern der Wohlfahrtspflege

Selters (Taunus)

Nr.	Bezeichnung Einzahlungen aus Investitionstätigkeit	Ansatz 2021	Ansatz 2020	Ergebnis 2019
20	Einz. aus Investitionszuweis. und -zuschüssen sowie aus Investitionsbeiträgen			
21	Einz. aus Abgängen von Vermögensgegenständen des Sachanlagevermögens und des immateriellen Anlagevermögens			
22	Einz. aus Abgängen von Vermögensgegenständen des Finanzanlagevermögens Einzahlungen aus Finanzierungstätigkeit			
31	Einz. aus der Aufnahme von Krediten und wirtschaftlich vergleichbaren Vorgängen für Investitionen Summe Auszahlungen aus Investitionstätigkeit			
24	Ausz. für den Erwerb von Grundstücken und Gebäuden			
25	Ausz. für Baumaßnahmen			
26	Ausz. für Investitionen in das sonst. Sachanlagevermögen und immat. Anlageverm.			
26A	Ausz. aus gewährten Investitionszuweisungen und -zuschüssen			
27	Ausz. für Investitionen in das Finanzanlagevermögen Auszahlungen aus Finanzierungstätigkeit			
32	Auszahlungen für die Tilgung von Krediten und wirtschaftlich vergl. Vermögen für Investitionen Summe Saldo (Einzahlungen ./ Auszahlungen)			

## **Produktbereich 06**

### **Kinder-, Jugend- und Familienhilfe**

<b>Produkte</b>	<b>06 362 2</b>	<b>Jugendpflege</b>
	<b>06 365 1</b>	<b>Kindertagesstättenverwaltung</b>
	<b>06 366 1</b>	<b>Kinderspielplätze</b>
	<b>06 366 5</b>	<b>Jugendräume</b>





## Haushaltsplan Selters (Taunus)

### Teilergebnishaushalt Produktbereich 06 Kinder-, Jugend- und Familienhilfe

Selters (Taunus)

Nr.	Konten	Bezeichnung Ordentliche Erträge	Ansatz 2021	Ansatz 2020	Ergebnis 2019
1	50	Privatrechtliche Leistungsentgelte	-12.357	-12.357	-12.357
2	51	Öffentlich-rechtliche Leistungsentgelte			
3	548-549	Kostensersatzleistungen und -erstattungen	-83.650	-73.980	-95.873
4	52	Bestandsveränderungen und aktivierte Eigenleistungen			
5	55	Steuern u. steuerähnl. Erträge einschl. Erträge a. gesetzl. Umlagen			
6	547	Erträge aus Transferleistungen	-85.000	-36.000	-101.310
7	540-543	Erträge aus Zuweisungen und Zuschüssen für laufende Zwecke u. allg. Umlagen	-479.250	-412.920	-446.794
8	546	Erträge aus der Auflösung von Sonderposten aus Investitionszuweisungen, -zuschüssen und Investitionsbeiträgen	-24.668	-24.668	-24.668
9	53	Sonstige ordentliche Erträge	-1.099	-1.099	-18.226
<b>10</b>		<b>Summe der ordentlichen Erträge (Nr. 1 bis 9) Ordentliche Aufwendungen</b>	<b>-686.024</b>	<b>-561.024</b>	<b>-699.228</b>
11	62, 63, 640-643, 647-649, 65	Personalaufwendungen	55.317	59.122	57.998
12	644-646	Versorgungsaufwendungen	3.547	3.790	3.934
13	60, 61, 67-69	Aufwendungen für Sach- und Dienstleistungen	149.082	132.345	182.645
14	66	Abschreibungen	97.601	91.200	96.156
15	71	Aufwendungen für Zuweisungen und Zuschüssen sowie besondere Finanzaufwendungen	1.734.705	1.483.780	1.375.338
16	73	Steueraufwendungen einschl. Aufwendungen aus gesetzlichen Umlageverpflichtungen			
17	72	Transferaufwendungen	65.000	52.500	66.051
18	70, 74, 76	Sonstige ordentlichen Aufwendungen	577	577	599
<b>19</b>		<b>Summe der ordentlichen Aufwendungen (Nr. 11 bis 18)</b>	<b>2.105.829</b>	<b>1.823.314</b>	<b>1.782.721</b>
<b>20</b>		<b>Verwaltungsergebnis (Nr. 10 ./ Nr. 19)</b>	<b>1.419.805</b>	<b>1.262.290</b>	<b>1.083.493</b>
21	56, 57	Finanzerträge			
22	77	Finanzaufwendungen			
<b>23</b>		<b>Finanzergebnis (Nr. 21 ./ Nr. 22)</b>			
<b>24</b>		<b>Ordentliches Ergebnis (Verwaltungsergebnis und Finanzergebnis Nr. 20 und Nr. 23)</b>	<b>1.419.805</b>	<b>1.262.290</b>	<b>1.083.493</b>
25	59	Außerordentliche Erträge			-33.551
26	79	Außerordentliche Aufwendungen			4.062
<b>27</b>		<b>Außerordentliches Ergebnis (Nr. 25 ./ Nr. 26)</b>			<b>-29.488</b>
<b>28</b>		<b>Jahresergebnis vor internen Leistungsbeziehungen (ordentliches Ergebnis und außerordentliches Ergebnis)</b>	<b>1.419.805</b>	<b>1.262.290</b>	<b>1.054.005</b>
29		Erlöse der internen Leistungsbeziehungen	-19.016	-23.406	-20.134
30		Kosten der internen Leistungsbeziehungen	195.862	129.504	177.689
<b>31</b>		<b>Ergebnis der internen Leistungsbeziehungen</b>	<b>176.846</b>	<b>106.098</b>	<b>157.555</b>
<b>32</b>		<b>Jahresergebnis nach internen Leistungsbeziehungen</b>	<b>1.596.651</b>	<b>1.368.388</b>	<b>1.211.560</b>

## Haushaltsplan Selters (Taunus)

### Teilfinanzhaushalt Produktbereich 06 Kinder-, Jugend- und Familienhilfe

Selters (Taunus)

Nr.	Bezeichnung Einzahlungen aus Investitionstätigkeit	Ansatz 2021	Ansatz 2020	Ergebnis 2019
20	Einz. aus Investitionszuweis. und -zuschüssen sowie aus Investitionsbeiträgen	220		3.619
21	Einz. aus Abgängen von Vermögensgegenständen des Sachanlagevermögens und des immateriellen Anlagevermögens			
22	Einz. aus Abgängen von Vermögensgegenständen des Finanzanlagevermögens Einzahlungen aus Finanzierungstätigkeit			
31	Einz. aus der Aufnahme von Krediten und wirtschaftlich vergleichbaren Vorgängen für Investitionen			
	<b>Summe Auszahlungen aus Investitionstätigkeit</b>	<b>220</b>		<b>3.619</b>
24	Ausz. für den Erwerb von Grundstücken und Gebäuden			
25	Ausz. für Baumaßnahmen			
26	Ausz. für Investitionen in das sonst. Sachanlagevermögen und immat. Anlageverm.	-28.600	-11.100	-41.103
26A	Ausz. aus gewährten Investitionszuweisungen und -zuschüssen			
27	Ausz. für Investitionen in das Finanzanlagevermögen Auszahlungen aus Finanzierungstätigkeit			
32	Auszahlungen für die Tilgung von Krediten und wirtschaftlich vergl. Vermögen für Investitionen			-4.343
	<b>Summe</b>	<b>-28.600</b>	<b>-11.100</b>	<b>-45.446</b>
	<b>Saldo (Einzahlungen ./ . Auszahlungen)</b>	<b>-28.380</b>	<b>-11.100</b>	<b>-41.827</b>

## Haushaltsplan Selters (Taunus)

### Investitionen Produktbereich 06 Kinder-, Jugend- und Familienhilfe

Selters (Taunus)

Nr. Bezeichnung	Jahres- ergebnis 2019	Ansatz 2020	Ansatz 2021	Finanzplan 2022	Finanzplan 2023	Finanzplan 2024	Bisher bereitgestellt
06-I00-003 Kinderspielplätze - Erneuerung von Spielgeräten		-10.000	-10.000	-20.000	-10.000	-20.000	-149.000
06-I19-001 Kinderspielplätze - Anschaffung Spielgerät MGP ESB			-15.000				-25.000
06-I19-003 KIKRI NDS - Anschaffung Sitzgruppe & Nestschaukel		-1.100					-3.100
06-I21-001 KITA ESB - Anschaffung Erzieherstühle			-3.600				-3.600



## Haushaltsplan Selters (Taunus)

### Teilergebnishaushalt Produktgruppe 06362 Jugendarbeit

Selters (Taunus)

Nr.	Konten	Bezeichnung Ordentliche Erträge	Ansatz 2021	Ansatz 2020	Ergebnis 2019
1	50	Privatrechtliche Leistungsentgelte			
2	51	Öffentlich-rechtliche Leistungsentgelte			
3	548-549	Kostensersatzleistungen und -erstattungen	-23.550	-23.090	-29.127
4	52	Bestandsveränderungen und aktivierte Eigenleistungen			
5	55	Steuern u. steuerähnl. Erträge einschl. Erträge a. gesetzl. Umlagen			
6	547	Erträge aus Transferleistungen			
7	540-543	Erträge aus Zuweisungen und Zuschüssen für laufende Zwecke u. allg. Umlagen			
8	546	Erträge aus der Auflösung von Sonderposten aus Investitionszuweisungen, -zuschüssen und Investitionsbeiträgen			
9	53	Sonstige ordentliche Erträge			
<b>10</b>		<b>Summe der ordentlichen Erträge (Nr. 1 bis 9) Ordentliche Aufwendungen</b>	<b>-23.550</b>	<b>-23.090</b>	<b>-29.127</b>
11	62, 63, 640-643, 647-649, 65	Personalaufwendungen	55.317	59.122	57.998
12	644-646	Versorgungsaufwendungen	3.547	3.790	3.934
13	60, 61, 67-69	Aufwendungen für Sach- und Dienstleistungen	25.035	24.815	25.947
14	66	Abschreibungen	628	314	313
15	71	Aufwendungen für Zuweisungen und Zuschüssen sowie besondere Finanzaufwendungen	11.500	10.000	10.415
16	73	Steueraufwendungen einschl. Aufwendungen aus gesetzlichen Umlageverpflichtungen			
17	72	Transferaufwendungen			
18	70, 74, 76	Sonstige ordentlichen Aufwendungen			
<b>19</b>		<b>Summe der ordentlichen Aufwendungen (Nr. 11 bis 18)</b>	<b>96.027</b>	<b>98.041</b>	<b>98.607</b>
<b>20</b>		<b>Verwaltungsergebnis (Nr. 10 ./ Nr. 19)</b>	<b>72.477</b>	<b>74.951</b>	<b>69.480</b>
21	56, 57	Finanzerträge			
22	77	Finanzaufwendungen			
<b>23</b>		<b>Finanzergebnis (Nr. 21 ./ Nr. 22)</b>			
<b>24</b>		<b>Ordentliches Ergebnis (Verwaltungsergebnis und Finanzergebnis Nr. 20 und Nr. 23)</b>	<b>72.477</b>	<b>74.951</b>	<b>69.480</b>
25	59	Außerordentliche Erträge			-1.385
26	79	Außerordentliche Aufwendungen			
<b>27</b>		<b>Außerordentliches Ergebnis (Nr. 25 ./ Nr. 26)</b>			<b>-1.385</b>
<b>28</b>		<b>Jahresergebnis vor internen Leistungsbeziehungen (ordentliches Ergebnis und außerordentliches Ergebnis)</b>	<b>72.477</b>	<b>74.951</b>	<b>68.095</b>
29		Erlöse der internen Leistungsbeziehungen	-19.016	-23.406	-20.134
30		Kosten der internen Leistungsbeziehungen	4.948	6.350	6.652
<b>31</b>		<b>Ergebnis der internen Leistungsbeziehungen</b>	<b>-14.068</b>	<b>-17.056</b>	<b>-13.482</b>
<b>32</b>		<b>Jahresergebnis nach internen Leistungsbeziehungen</b>	<b>58.409</b>	<b>57.895</b>	<b>54.613</b>

## Haushaltsplan Selters (Taunus)

### Teilfinanzhaushalt Produktgruppe 06362 Jugendarbeit

Selters (Taunus)

Nr.	Bezeichnung Einzahlungen aus Investitionstätigkeit	Ansatz 2021	Ansatz 2020	Ergebnis 2019
20	Einz. aus Investitionszuweis. und -zuschüssen sowie aus Investitionsbeiträgen			
21	Einz. aus Abgängen von Vermögensgegenständen des Sachanlagevermögens und des immateriellen Anlagevermögens			
22	Einz. aus Abgängen von Vermögensgegenständen des Finanzanlagevermögens Einzahlungen aus Finanzierungstätigkeit			
31	Einz. aus der Aufnahme von Krediten und wirtschaftlich vergleichbaren Vorgängen für Investitionen Summe Auszahlungen aus Investitionstätigkeit			
24	Ausz. für den Erwerb von Grundstücken und Gebäuden			
25	Ausz. für Baumaßnahmen			
26	Ausz. für Investitionen in das sonst. Sachanlagevermögen und immat. Anlageverm.			
26A	Ausz. aus gewährten Investitionszuweisungen und -zuschüssen			
27	Ausz. für Investitionen in das Finanzanlagevermögen Auszahlungen aus Finanzierungstätigkeit			
32	Auszahlungen für die Tilgung von Krediten und wirtschaftlich vergl. Vermögen für Investitionen Summe Saldo (Einzahlungen ./ Auszahlungen)			

## Haushaltsplan Selters (Taunus)

### Teilergebnishaushalt Produktgruppe 06365 Tageseinrichtungen für Kinder

Selters (Taunus)

Nr.	Konten	Bezeichnung Ordentliche Erträge	Ansatz 2021	Ansatz 2020	Ergebnis 2019
1	50	Privatrechtliche Leistungsentgelte	-12.357	-12.357	-12.357
2	51	Öffentlich-rechtliche Leistungsentgelte			
3	548-549	Kostensersatzleistungen und -erstattungen	-60.100	-50.890	-66.747
4	52	Bestandsveränderungen und aktivierte Eigenleistungen			
5	55	Steuern u. steuerähnl. Erträge einschl. Erträge a. gesetzl. Umlagen			
6	547	Erträge aus Transferleistungen	-85.000	-36.000	-101.310
7	540-543	Erträge aus Zuweisungen und Zuschüssen für laufende Zwecke u. allg. Umlagen	-479.250	-412.920	-446.794
8	546	Erträge aus der Auflösung von Sonderposten aus Investitionszuweisungen, -zuschüssen und Investitionsbeiträgen	-24.668	-24.668	-24.668
9	53	Sonstige ordentliche Erträge	-1.099	-1.099	-18.226
<b>10</b>		<b>Summe der ordentlichen Erträge (Nr. 1 bis 9)</b> <b>Ordentliche Aufwendungen</b>	<b>-662.474</b>	<b>-537.934</b>	<b>-670.101</b>
11	62, 63, 640-643, 647-649, 65	Personalaufwendungen			
12	644-646	Versorgungsaufwendungen			
13	60, 61, 67-69	Aufwendungen für Sach- und Dienstleistungen	85.430	73.980	99.600
14	66	Abschreibungen	86.252	86.337	86.337
15	71	Aufwendungen für Zuweisungen und Zuschüssen sowie besondere Finanzaufwendungen	1.723.205	1.473.780	1.364.923
16	73	Steueraufwendungen einschl. Aufwendungen aus gesetzlichen Umlageverpflichtungen			
17	72	Transferaufwendungen	65.000	52.500	66.051
18	70, 74, 76	Sonstige ordentlichen Aufwendungen	577	577	577
<b>19</b>		<b>Summe der ordentlichen Aufwendungen (Nr. 11 bis 18)</b>	<b>1.960.464</b>	<b>1.687.174</b>	<b>1.617.488</b>
<b>20</b>		<b>Verwaltungsergebnis (Nr. 10 ./ Nr. 19)</b>	<b>1.297.990</b>	<b>1.149.240</b>	<b>947.387</b>
21	56, 57	Finanzerträge			
22	77	Finanzaufwendungen			
<b>23</b>		<b>Finanzergebnis (Nr. 21 ./ Nr. 22)</b>			
<b>24</b>		<b>Ordentliches Ergebnis (Verwaltungsergebnis und Finanzergebnis Nr. 20 und Nr. 23)</b>	<b>1.297.990</b>	<b>1.149.240</b>	<b>947.387</b>
25	59	Außerordentliche Erträge			-32.165
26	79	Außerordentliche Aufwendungen			3.024
<b>27</b>		<b>Außerordentliches Ergebnis (Nr. 25 ./ Nr. 26)</b>			<b>-29.141</b>
<b>28</b>		<b>Jahresergebnis vor internen Leistungsbeziehungen (ordentliches Ergebnis und außerordentliches Ergebnis)</b>	<b>1.297.990</b>	<b>1.149.240</b>	<b>918.246</b>
29		Erlöse der internen Leistungsbeziehungen			
30		Kosten der internen Leistungsbeziehungen	93.209	66.474	82.995
<b>31</b>		<b>Ergebnis der internen Leistungsbeziehungen</b>	<b>93.209</b>	<b>66.474</b>	<b>82.995</b>
<b>32</b>		<b>Jahresergebnis nach internen Leistungsbeziehungen</b>	<b>1.391.199</b>	<b>1.215.714</b>	<b>1.001.241</b>

## Haushaltsplan Selters (Taunus)

Teilfinanzhaushalt Produktgruppe 06365 Tageseinrichtungen für Kinder				
Selters (Taunus)				
Nr.	Bezeichnung Einzahlungen aus Investitionstätigkeit	Ansatz 2021	Ansatz 2020	Ergebnis 2019
20	Einz. aus Investitionszuweis. und -zuschüssen sowie aus Investitionsbeiträgen	220		3.619
21	Einz. aus Abgängen von Vermögensgegenständen des Sachanlagevermögens und des immateriellen Anlagevermögens			
22	Einz. aus Abgängen von Vermögensgegenständen des Finanzanlagevermögens Einzahlungen aus Finanzierungstätigkeit			
31	Einz. aus der Aufnahme von Krediten und wirtschaftlich vergleichbaren Vorgängen für Investitionen			
	<b>Summe Auszahlungen aus Investitionstätigkeit</b>	<b>220</b>		<b>3.619</b>
24	Ausz. für den Erwerb von Grundstücken und Gebäuden			
25	Ausz. für Baumaßnahmen			
26	Ausz. für Investitionen in das sonst. Sachanlagevermögen und immat. Anlageverm.	-3.600	-1.100	-2.908
26A	Ausz. aus gewährten Investitionszuweisungen und -zuschüssen			
27	Ausz. für Investitionen in das Finanzanlagevermögen Auszahlungen aus Finanzierungstätigkeit			
32	Auszahlungen für die Tilgung von Krediten und wirtschaftlich vergl. Vermögen für Investitionen			-4.343
	<b>Summe</b>	<b>-3.600</b>	<b>-1.100</b>	<b>-7.251</b>
	<b>Saldo (Einzahlungen ./ . Auszahlungen)</b>	<b>-3.380</b>	<b>-1.100</b>	<b>-3.632</b>



## Haushaltsplan Selters (Taunus)

### Teilergebnishaushalt Produktgruppe 06366 Einrichtungen der Jugendarbeit

Selters (Taunus)

Nr.	Konten	Bezeichnung Ordentliche Erträge	Ansatz 2021	Ansatz 2020	Ergebnis 2019
1	50	Privatrechtliche Leistungsentgelte			
2	51	Öffentlich-rechtliche Leistungsentgelte			
3	548-549	Kostensersatzleistungen und -erstattungen			
4	52	Bestandsveränderungen und aktivierte Eigenleistungen			
5	55	Steuern u. steuerähnl. Erträge einschl. Erträge a. gesetzl. Umlagen			
6	547	Erträge aus Transferleistungen			
7	540-543	Erträge aus Zuweisungen und Zuschüssen für laufende Zwecke u. allg. Umlagen			
8	546	Erträge aus der Auflösung von Sonderposten aus Investitionszuweisungen, -zuschüssen und Investitionsbeiträgen			
9	53	Sonstige ordentliche Erträge			
<b>10</b>		<b>Summe der ordentlichen Erträge (Nr. 1 bis 9) Ordentliche Aufwendungen</b>			
11	62, 63, 640-643, 647-649, 65	Personalaufwendungen			
12	644-646	Versorgungsaufwendungen			
13	60, 61, 67-69	Aufwendungen für Sach- und Dienstleistungen	38.617	33.550	57.097
14	66	Abschreibungen	10.721	4.549	9.506
15	71	Aufwendungen für Zuweisungen und Zuschüssen sowie besondere Finanzaufwendungen			
16	73	Steueraufwendungen einschl. Aufwendungen aus gesetzlichen Umlageverpflichtungen			
17	72	Transferaufwendungen			
18	70, 74, 76	Sonstige ordentlichen Aufwendungen			22
<b>19</b>		<b>Summe der ordentlichen Aufwendungen (Nr. 11 bis 18)</b>	<b>49.338</b>	<b>38.099</b>	<b>66.625</b>
<b>20</b>		<b>Verwaltungsergebnis (Nr. 10 ./ Nr. 19)</b>	<b>49.338</b>	<b>38.099</b>	<b>66.625</b>
21	56, 57	Finanzerträge			
22	77	Finanzaufwendungen			
<b>23</b>		<b>Finanzergebnis (Nr. 21 ./ Nr. 22)</b>			
<b>24</b>		<b>Ordentliches Ergebnis (Verwaltungsergebnis und Finanzergebnis Nr. 20 und Nr. 23)</b>	<b>49.338</b>	<b>38.099</b>	<b>66.625</b>
25	59	Außerordentliche Erträge			
26	79	Außerordentliche Aufwendungen			1.038
<b>27</b>		<b>Außerordentliches Ergebnis (Nr. 25 ./ Nr. 26)</b>			<b>1.038</b>
<b>28</b>		<b>Jahresergebnis vor internen Leistungsbeziehungen (ordentliches Ergebnis und außerordentliches Ergebnis)</b>	<b>49.338</b>	<b>38.099</b>	<b>67.663</b>
29		Erlöse der internen Leistungsbeziehungen			
30		Kosten der internen Leistungsbeziehungen	97.705	56.680	88.042
<b>31</b>		<b>Ergebnis der internen Leistungsbeziehungen</b>	<b>97.705</b>	<b>56.680</b>	<b>88.042</b>
<b>32</b>		<b>Jahresergebnis nach internen Leistungsbeziehungen</b>	<b>147.043</b>	<b>94.779</b>	<b>155.705</b>

## Haushaltsplan Selters (Taunus)

### Teilfinanzhaushalt Produktgruppe 06366 Einrichtungen der Jugendarbeit

Selters (Taunus)

Nr.	Bezeichnung Einzahlungen aus Investitionstätigkeit	Ansatz 2021	Ansatz 2020	Ergebnis 2019
20	Einz. aus Investitionszuweis. und -zuschüssen sowie aus Investitionsbeiträgen			
21	Einz. aus Abgängen von Vermögensgegenständen des Sachanlagevermögens und des immateriellen Anlagevermögens			
22	Einz. aus Abgängen von Vermögensgegenständen des Finanzanlagevermögens Einzahlungen aus Finanzierungstätigkeit			
31	Einz. aus der Aufnahme von Krediten und wirtschaftlich vergleichbaren Vorgängen für Investitionen Summe Auszahlungen aus Investitionstätigkeit			
24	Ausz. für den Erwerb von Grundstücken und Gebäuden			
25	Ausz. für Baumaßnahmen			
26	Ausz. für Investitionen in das sonst. Sachanlagevermögen und immat. Anlageverm.	-25.000	-10.000	-38.196
26A	Ausz. aus gewährten Investitionszuweisungen und -zuschüssen			
27	Ausz. für Investitionen in das Finanzanlagevermögen Auszahlungen aus Finanzierungstätigkeit			
32	Auszahlungen für die Tilgung von Krediten und wirtschaftlich vergl. Vermögen für Investitionen			
	<b>Summe</b>	<b>-25.000</b>	<b>-10.000</b>	<b>-38.196</b>
	<b>Saldo (Einzahlungen ./ Auszahlungen)</b>	<b>-25.000</b>	<b>-10.000</b>	<b>-38.196</b>

# **Produktbereich 08**

## **Sportförderung**

<b>Produkte</b>	<b>08 421 1</b>	<b>Förderung des Sports</b>
	<b>08 424 1</b>	<b>Sportstättenverwaltung</b>
	<b>08 424 2</b>	<b>Sporthallenverwaltung</b>
	<b>08 424 3</b>	<b>Verwaltung Freibad</b>



## Haushaltsplan Selters (Taunus)

### Teilergebnishaushalt Produktbereich 08 Sportförderung

Selters (Taunus)

Nr.	Konten	Bezeichnung Ordentliche Erträge	Ansatz 2021	Ansatz 2020	Ergebnis 2019
1	50	Privatrechtliche Leistungsentgelte	-9.021	-9.921	-9.322
2	51	Öffentlich-rechtliche Leistungsentgelte	-75.000	-75.000	-78.550
3	548-549	Kostensersatzleistungen und -erstattungen	-82.900	-45.800	-53.768
4	52	Bestandsveränderungen und aktivierte Eigenleistungen			
5	55	Steuern u. steuerähnl. Erträge einschl. Erträge a. gesetzl. Umlagen			
6	547	Erträge aus Transferleistungen			
7	540-543	Erträge aus Zuweisungen und Zuschüssen für laufende Zwecke u. allg. Umlagen			
8	546	Erträge aus der Auflösung von Sonderposten aus Investitionszuweisungen, -zuschüssen und Investitionsbeiträgen	-12.691	-7.487	-17.779
9	53	Sonstige ordentliche Erträge			
<b>10</b>		<b>Summe der ordentlichen Erträge (Nr. 1 bis 9) Ordentliche Aufwendungen</b>	<b>-179.612</b>	<b>-138.208</b>	<b>-159.419</b>
11	62, 63, 640-643, 647-649, 65	Personalaufwendungen	130.313	119.737	111.257
12	644-646	Versorgungsaufwendungen	8.220	7.676	6.616
13	60, 61, 67-69	Aufwendungen für Sach- und Dienstleistungen	254.075	260.929	269.187
14	66	Abschreibungen	121.221	121.930	123.999
15	71	Aufwendungen für Zuweisungen und Zuschüssen sowie besondere Finanzaufwendungen	17.400	17.400	39.126
16	73	Steueraufwendungen einschl. Aufwendungen aus gesetzlichen Umlageverpflichtungen			
17	72	Transferaufwendungen			
18	70, 74, 76	Sonstige ordentlichen Aufwendungen			16
<b>19</b>		<b>Summe der ordentlichen Aufwendungen (Nr. 11 bis 18)</b>	<b>531.229</b>	<b>527.672</b>	<b>550.201</b>
<b>20</b>		<b>Verwaltungsergebnis (Nr. 10 ./ Nr. 19)</b>	<b>351.617</b>	<b>389.464</b>	<b>390.782</b>
21	56, 57	Finanzerträge			
22	77	Finanzaufwendungen			
<b>23</b>		<b>Finanzergebnis (Nr. 21 ./ Nr. 22)</b>			
<b>24</b>		<b>Ordentliches Ergebnis (Verwaltungsergebnis und Finanzergebnis Nr. 20 und Nr. 23)</b>	<b>351.617</b>	<b>389.464</b>	<b>390.782</b>
25	59	Außerordentliche Erträge			
26	79	Außerordentliche Aufwendungen			448
<b>27</b>		<b>Außerordentliches Ergebnis (Nr. 25 ./ Nr. 26)</b>			<b>448</b>
<b>28</b>		<b>Jahresergebnis vor internen Leistungsbeziehungen (ordentliches Ergebnis und außerordentliches Ergebnis)</b>	<b>351.617</b>	<b>389.464</b>	<b>391.230</b>
29		Erlöse der internen Leistungsbeziehungen	-12.451	-11.680	-12.085
30		Kosten der internen Leistungsbeziehungen	97.277	113.149	90.332
<b>31</b>		<b>Ergebnis der internen Leistungsbeziehungen</b>	<b>84.826</b>	<b>101.469</b>	<b>78.247</b>
<b>32</b>		<b>Jahresergebnis nach internen Leistungsbeziehungen</b>	<b>436.443</b>	<b>490.933</b>	<b>469.477</b>

## Haushaltsplan Selters (Taunus)

<b>Teilfinanzhaushalt Produktbereich 08 Sportförderung</b>				
Selters (Taunus)				
Nr.	Bezeichnung Einzahlungen aus Investitionstätigkeit	Ansatz 2021	Ansatz 2020	Ergebnis 2019
20	Einz. aus Investitionszuweis. und -zuschüssen sowie aus Investitionsbeiträgen			59.369
21	Einz. aus Abgängen von Vermögensgegenständen des Sachanlagevermögens und des immateriellen Anlagevermögens			
22	Einz. aus Abgängen von Vermögensgegenständen des Finanzanlagevermögens Einzahlungen aus Finanzierungstätigkeit			
31	Einz. aus der Aufnahme von Krediten und wirtschaftlich vergleichbaren Vorgängen für Investitionen			6.454
	<b>Summe Auszahlungen aus Investitionstätigkeit</b>			<b>65.823</b>
24	Ausz. für den Erwerb von Grundstücken und Gebäuden			
25	Ausz. für Baumaßnahmen			
26	Ausz. für Investitionen in das sonst. Sachanlagevermögen und immat. Anlageverm.			-3.035
26A	Ausz. aus gewährten Investitionszuweisungen und -zuschüssen			-6.595
27	Ausz. für Investitionen in das Finanzanlagevermögen Auszahlungen aus Finanzierungstätigkeit			
32	Auszahlungen für die Tilgung von Krediten und wirtschaftlich vergl. Vermögen für Investitionen			-2.150
	<b>Summe</b>			<b>-11.780</b>
	<b>Saldo (Einzahlungen ./ . Auszahlungen)</b>			<b>54.043</b>

## Haushaltsplan Selters (Taunus)

### Investitionen Produktbereich 08 Sportförderung

Selters (Taunus)

Nr. Bezeichnung	Jahres- ergebnis 2019	Ansatz 2020	Ansatz 2021	Finanzplan 2022	Finanzplan 2023	Finanzplan 2024	Bisher bereitgestellt
01-I00-006 GWG´s alle Bereiche	-3.035						





## Haushaltsplan Selters (Taunus)

### Teilergebnishaushalt Produktgruppe 08421 Förderung des Sports

Selters (Taunus)

Nr.	Konten	Bezeichnung Ordentliche Erträge	Ansatz 2021	Ansatz 2020	Ergebnis 2019
1	50	Privatrechtliche Leistungsentgelte	-3.600	-3.600	-3.600
2	51	Öffentlich-rechtliche Leistungsentgelte			
3	548-549	Kostensersatzleistungen und -erstattungen			
4	52	Bestandsveränderungen und aktivierte Eigenleistungen			
5	55	Steuern u. steuerähnl. Erträge einschl. Erträge a. gesetzl. Umlagen			
6	547	Erträge aus Transferleistungen			
7	540-543	Erträge aus Zuweisungen und Zuschüssen für laufende Zwecke u. allg. Umlagen			
8	546	Erträge aus der Auflösung von Sonderposten aus Investitionszuweisungen, -zuschüssen und Investitionsbeiträgen			
9	53	Sonstige ordentliche Erträge			
<b>10</b>		<b>Summe der ordentlichen Erträge (Nr. 1 bis 9) Ordentliche Aufwendungen</b>	<b>-3.600</b>	<b>-3.600</b>	<b>-3.600</b>
11	62, 63, 640-643, 647-649, 65	Personalaufwendungen			
12	644-646	Versorgungsaufwendungen			
13	60, 61, 67-69	Aufwendungen für Sach- und Dienstleistungen	3.900	3.900	3.425
14	66	Abschreibungen	4.032	2.885	3.611
15	71	Aufwendungen für Zuweisungen und Zuschüssen sowie besondere Finanzaufwendungen	12.000	12.000	33.726
16	73	Steueraufwendungen einschl. Aufwendungen aus gesetzlichen Umlageverpflichtungen			
17	72	Transferaufwendungen			
18	70, 74, 76	Sonstige ordentlichen Aufwendungen			
<b>19</b>		<b>Summe der ordentlichen Aufwendungen (Nr. 11 bis 18)</b>	<b>19.932</b>	<b>18.785</b>	<b>40.762</b>
<b>20</b>		<b>Verwaltungsergebnis (Nr. 10 ./ Nr. 19)</b>	<b>16.332</b>	<b>15.185</b>	<b>37.162</b>
21	56, 57	Finanzerträge			
22	77	Finanzaufwendungen			
<b>23</b>		<b>Finanzergebnis (Nr. 21 ./ Nr. 22)</b>			
<b>24</b>		<b>Ordentliches Ergebnis (Verwaltungsergebnis und Finanzergebnis Nr. 20 und Nr. 23)</b>	<b>16.332</b>	<b>15.185</b>	<b>37.162</b>
25	59	Außerordentliche Erträge			
26	79	Außerordentliche Aufwendungen			
<b>27</b>		<b>Außerordentliches Ergebnis (Nr. 25 ./ Nr. 26)</b>			
<b>28</b>		<b>Jahresergebnis vor internen Leistungsbeziehungen (ordentliches Ergebnis und außerordentliches Ergebnis)</b>	<b>16.332</b>	<b>15.185</b>	<b>37.162</b>
29		Erlöse der internen Leistungsbeziehungen			
30		Kosten der internen Leistungsbeziehungen	7.213	10.217	7.396
<b>31</b>		<b>Ergebnis der internen Leistungsbeziehungen</b>	<b>7.213</b>	<b>10.217</b>	<b>7.396</b>
<b>32</b>		<b>Jahresergebnis nach internen Leistungsbeziehungen</b>	<b>23.545</b>	<b>25.402</b>	<b>44.558</b>

## Haushaltsplan Selters (Taunus)

### Teilfinanzhaushalt Produktgruppe 08421 Förderung des Sports

Selters (Taunus)

Nr.	Bezeichnung Einzahlungen aus Investitionstätigkeit	Ansatz 2021	Ansatz 2020	Ergebnis 2019
20	Einz. aus Investitionszuweis. und -zuschüssen sowie aus Investitionsbeiträgen			
21	Einz. aus Abgängen von Vermögensgegenständen des Sachanlagevermögens und des immateriellen Anlagevermögens			
22	Einz. aus Abgängen von Vermögensgegenständen des Finanzanlagevermögens Einzahlungen aus Finanzierungstätigkeit			
31	Einz. aus der Aufnahme von Krediten und wirtschaftlich vergleichbaren Vorgängen für Investitionen Summe Auszahlungen aus Investitionstätigkeit			
24	Ausz. für den Erwerb von Grundstücken und Gebäuden			
25	Ausz. für Baumaßnahmen			
26	Ausz. für Investitionen in das sonst. Sachanlagevermögen und immat. Anlageverm.			
26A	Ausz. aus gewährten Investitionszuweisungen und -zuschüssen			-6.595
27	Ausz. für Investitionen in das Finanzanlagevermögen Auszahlungen aus Finanzierungstätigkeit			
32	Auszahlungen für die Tilgung von Krediten und wirtschaftlich vergl. Vermögen für Investitionen			
	<b>Summe</b>			<b>-6.595</b>
	<b>Saldo (Einzahlungen ./ Auszahlungen)</b>			<b>-6.595</b>

## Haushaltsplan Selters (Taunus)

### Teilergebnishaushalt Produktgruppe 08424 Sportstätten und Bäder

Selters (Taunus)

Nr.	Konten	Bezeichnung Ordentliche Erträge	Ansatz 2021	Ansatz 2020	Ergebnis 2019
1	50	Privatrechtliche Leistungsentgelte	-5.421	-6.321	-5.722
2	51	Öffentlich-rechtliche Leistungsentgelte	-75.000	-75.000	-78.550
3	548-549	Kostensersatzleistungen und -erstattungen	-82.900	-45.800	-53.768
4	52	Bestandsveränderungen und aktivierte Eigenleistungen			
5	55	Steuern u. steuerähnl. Erträge einschl. Erträge a. gesetzl. Umlagen			
6	547	Erträge aus Transferleistungen			
7	540-543	Erträge aus Zuweisungen und Zuschüssen für laufende Zwecke u. allg. Umlagen			
8	546	Erträge aus der Auflösung von Sonderposten aus Investitionszuweisungen, -zuschüssen und Investitionsbeiträgen	-12.691	-7.487	-17.779
9	53	Sonstige ordentliche Erträge			
<b>10</b>		<b>Summe der ordentlichen Erträge (Nr. 1 bis 9) Ordentliche Aufwendungen</b>	<b>-176.012</b>	<b>-134.608</b>	<b>-155.819</b>
11	62, 63, 640-643, 647-649, 65	Personalaufwendungen	130.313	119.737	111.257
12	644-646	Versorgungsaufwendungen	8.220	7.676	6.616
13	60, 61, 67-69	Aufwendungen für Sach- und Dienstleistungen	250.175	257.029	265.762
14	66	Abschreibungen	117.189	119.045	120.388
15	71	Aufwendungen für Zuweisungen und Zuschüssen sowie besondere Finanzaufwendungen	5.400	5.400	5.400
16	73	Steueraufwendungen einschl. Aufwendungen aus gesetzlichen Umlageverpflichtungen			
17	72	Transferaufwendungen			
18	70, 74, 76	Sonstige ordentlichen Aufwendungen			16
<b>19</b>		<b>Summe der ordentlichen Aufwendungen (Nr. 11 bis 18)</b>	<b>511.297</b>	<b>508.887</b>	<b>509.439</b>
<b>20</b>		<b>Verwaltungsergebnis (Nr. 10 ./ Nr. 19)</b>	<b>335.285</b>	<b>374.279</b>	<b>353.620</b>
21	56, 57	Finanzerträge			
22	77	Finanzaufwendungen			
<b>23</b>		<b>Finanzergebnis (Nr. 21 ./ Nr. 22)</b>			
<b>24</b>		<b>Ordentliches Ergebnis (Verwaltungsergebnis und Finanzergebnis Nr. 20 und Nr. 23)</b>	<b>335.285</b>	<b>374.279</b>	<b>353.620</b>
25	59	Außerordentliche Erträge			
26	79	Außerordentliche Aufwendungen			448
<b>27</b>		<b>Außerordentliches Ergebnis (Nr. 25 ./ Nr. 26)</b>			<b>448</b>
<b>28</b>		<b>Jahresergebnis vor internen Leistungsbeziehungen (ordentliches Ergebnis und außerordentliches Ergebnis)</b>	<b>335.285</b>	<b>374.279</b>	<b>354.068</b>
29		Erlöse der internen Leistungsbeziehungen	-12.451	-11.680	-12.085
30		Kosten der internen Leistungsbeziehungen	90.064	102.932	82.936
<b>31</b>		<b>Ergebnis der internen Leistungsbeziehungen</b>	<b>77.613</b>	<b>91.252</b>	<b>70.851</b>
<b>32</b>		<b>Jahresergebnis nach internen Leistungsbeziehungen</b>	<b>412.898</b>	<b>465.531</b>	<b>424.919</b>

## Haushaltsplan Selters (Taunus)

### Teilfinanzhaushalt Produktgruppe 08424 Sportstätten und Bäder

Selters (Taunus)

Nr.	Bezeichnung Einzahlungen aus Investitionstätigkeit	Ansatz 2021	Ansatz 2020	Ergebnis 2019
20	Einz. aus Investitionszuweis. und -zuschüssen sowie aus Investitionsbeiträgen			59.369
21	Einz. aus Abgängen von Vermögensgegenständen des Sachanlagevermögens und des immateriellen Anlagevermögens			
22	Einz. aus Abgängen von Vermögensgegenständen des Finanzanlagevermögens Einzahlungen aus Finanzierungstätigkeit			
31	Einz. aus der Aufnahme von Krediten und wirtschaftlich vergleichbaren Vorgängen für Investitionen			6.454
	<b>Summe Auszahlungen aus Investitionstätigkeit</b>			<b>65.823</b>
24	Ausz. für den Erwerb von Grundstücken und Gebäuden			
25	Ausz. für Baumaßnahmen			
26	Ausz. für Investitionen in das sonst. Sachanlagevermögen und immat. Anlageverm.			-3.035
26A	Ausz. aus gewährten Investitionszuweisungen und -zuschüssen			
27	Ausz. für Investitionen in das Finanzanlagevermögen Auszahlungen aus Finanzierungstätigkeit			
32	Auszahlungen für die Tilgung von Krediten und wirtschaftlich vergl. Vermögen für Investitionen			-2.150
	<b>Summe</b>			<b>-5.185</b>
	<b>Saldo (Einzahlungen ./ . Auszahlungen)</b>			<b>60.638</b>

# **Produktbereich 09**

## **Räumliche Planung und Entwicklung**

<b>Produkte</b>	<b>09 511 1</b>	<b>Bauleitplanung</b>
	<b>09 511 2</b>	<b>Vermessungsaufgaben</b>
	<b>09 511 3</b>	<b>Bodenordnung</b>



## Haushaltsplan Selters (Taunus)

### Teilergebnishaushalt Produktbereich 09 Räumliche Planung und Entwicklung, Geoinformation

Selters (Taunus)

Nr.	Konten	Bezeichnung Ordentliche Erträge	Ansatz 2021	Ansatz 2020	Ergebnis 2019
1	50	Privatrechtliche Leistungsentgelte	-960	-960	-966
2	51	Öffentlich-rechtliche Leistungsentgelte			
3	548-549	Kostensersatzleistungen und -erstattungen	-10.000	-10.000	-19.865
4	52	Bestandsveränderungen und aktivierte Eigenleistungen			
5	55	Steuern u. steuerähnl. Erträge einschl. Erträge a. gesetzl. Umlagen			
6	547	Erträge aus Transferleistungen			
7	540-543	Erträge aus Zuweisungen und Zuschüssen für laufende Zwecke u. allg. Umlagen			
8	546	Erträge aus der Auflösung von Sonderposten aus Investitionszuweisungen, -zuschüssen und Investitionsbeiträgen	-7.939	-7.939	-7.939
9	53	Sonstige ordentliche Erträge			
<b>10</b>		<b>Summe der ordentlichen Erträge (Nr. 1 bis 9) Ordentliche Aufwendungen</b>	<b>-18.899</b>	<b>-18.899</b>	<b>-28.769</b>
11	62, 63, 640-643, 647-649, 65	Personalaufwendungen			
12	644-646	Versorgungsaufwendungen			
13	60, 61, 67-69	Aufwendungen für Sach- und Dienstleistungen	36.000	30.500	46.280
14	66	Abschreibungen	17.527	17.527	17.527
15	71	Aufwendungen für Zuweisungen und Zuschüssen sowie besondere Finanzaufwendungen			
16	73	Steueraufwendungen einschl. Aufwendungen aus gesetzlichen Umlageverpflichtungen			
17	72	Transferaufwendungen			
18	70, 74, 76	Sonstige ordentlichen Aufwendungen			
<b>19</b>		<b>Summe der ordentlichen Aufwendungen (Nr. 11 bis 18)</b>	<b>53.527</b>	<b>48.027</b>	<b>63.806</b>
<b>20</b>		<b>Verwaltungsergebnis (Nr. 10 ./ Nr. 19)</b>	<b>34.628</b>	<b>29.128</b>	<b>35.037</b>
21	56, 57	Finanzerträge			
22	77	Finanzaufwendungen			
<b>23</b>		<b>Finanzergebnis (Nr. 21 ./ Nr. 22)</b>			
<b>24</b>		<b>Ordentliches Ergebnis (Verwaltungsergebnis und Finanzergebnis Nr. 20 und Nr. 23)</b>	<b>34.628</b>	<b>29.128</b>	<b>35.037</b>
25	59	Außerordentliche Erträge			
26	79	Außerordentliche Aufwendungen			
<b>27</b>		<b>Außerordentliches Ergebnis (Nr. 25 ./ Nr. 26)</b>			
<b>28</b>		<b>Jahresergebnis vor internen Leistungsbeziehungen (ordentliches Ergebnis und außerordentliches Ergebnis)</b>	<b>34.628</b>	<b>29.128</b>	<b>35.037</b>
29		Erlöse der internen Leistungsbeziehungen			
30		Kosten der internen Leistungsbeziehungen	36.489	15.694	33.049
<b>31</b>		<b>Ergebnis der internen Leistungsbeziehungen</b>	<b>36.489</b>	<b>15.694</b>	<b>33.049</b>
<b>32</b>		<b>Jahresergebnis nach internen Leistungsbeziehungen</b>	<b>71.117</b>	<b>44.822</b>	<b>68.086</b>

## Haushaltsplan Selters (Taunus)

### Teilfinanzhaushalt Produktbereich 09 Räumliche Planung und Entwicklung, Geoinformation

Selters (Taunus)

Nr.	Bezeichnung Einzahlungen aus Investitionstätigkeit	Ansatz 2021	Ansatz 2020	Ergebnis 2019
20	Einz. aus Investitionszuweis. und -zuschüssen sowie aus Investitionsbeiträgen			
21	Einz. aus Abgängen von Vermögensgegenständen des Sachanlagevermögens und des immateriellen Anlagevermögens			
22	Einz. aus Abgängen von Vermögensgegenständen des Finanzanlagevermögens Einzahlungen aus Finanzierungstätigkeit			
31	Einz. aus der Aufnahme von Krediten und wirtschaftlich vergleichbaren Vorgängen für Investitionen Summe Auszahlungen aus Investitionstätigkeit			
24	Ausz. für den Erwerb von Grundstücken und Gebäuden			
25	Ausz. für Baumaßnahmen			
26	Ausz. für Investitionen in das sonst. Sachanlagevermögen und immat. Anlageverm.			
26A	Ausz. aus gewährten Investitionszuweisungen und -zuschüssen			
27	Ausz. für Investitionen in das Finanzanlagevermögen Auszahlungen aus Finanzierungstätigkeit			
32	Auszahlungen für die Tilgung von Krediten und wirtschaftlich vergl. Vermögen für Investitionen Summe Saldo (Einzahlungen ./ Auszahlungen)			



## Haushaltsplan Selters (Taunus)

### Teilergebnishaushalt Produktgruppe 09511 Räumliche Planungs- und Entwicklungsmaßnahmen

Selters (Taunus)

Nr.	Konten	Bezeichnung Ordentliche Erträge	Ansatz 2021	Ansatz 2020	Ergebnis 2019
1	50	Privatrechtliche Leistungsentgelte	-960	-960	-966
2	51	Öffentlich-rechtliche Leistungsentgelte			
3	548-549	Kostensersatzleistungen und -erstattungen	-10.000	-10.000	-19.865
4	52	Bestandsveränderungen und aktivierte Eigenleistungen			
5	55	Steuern u. steuerähnl. Erträge einschl. Erträge a. gesetzl. Umlagen			
6	547	Erträge aus Transferleistungen			
7	540-543	Erträge aus Zuweisungen und Zuschüssen für laufende Zwecke u. allg. Umlagen			
8	546	Erträge aus der Auflösung von Sonderposten aus Investitionszuweisungen, -zuschüssen und Investitionsbeiträgen	-7.939	-7.939	-7.939
9	53	Sonstige ordentliche Erträge			
<b>10</b>		<b>Summe der ordentlichen Erträge (Nr. 1 bis 9) Ordentliche Aufwendungen</b>	<b>-18.899</b>	<b>-18.899</b>	<b>-28.769</b>
11	62, 63, 640-643, 647-649, 65	Personalaufwendungen			
12	644-646	Versorgungsaufwendungen			
13	60, 61, 67-69	Aufwendungen für Sach- und Dienstleistungen	36.000	30.500	46.280
14	66	Abschreibungen	17.527	17.527	17.527
15	71	Aufwendungen für Zuweisungen und Zuschüssen sowie besondere Finanzaufwendungen			
16	73	Steueraufwendungen einschl. Aufwendungen aus gesetzlichen Umlageverpflichtungen			
17	72	Transferaufwendungen			
18	70, 74, 76	Sonstige ordentlichen Aufwendungen			
<b>19</b>		<b>Summe der ordentlichen Aufwendungen (Nr. 11 bis 18)</b>	<b>53.527</b>	<b>48.027</b>	<b>63.806</b>
<b>20</b>		<b>Verwaltungsergebnis (Nr. 10 ./ Nr. 19)</b>	<b>34.628</b>	<b>29.128</b>	<b>35.037</b>
21	56, 57	Finanzerträge			
22	77	Finanzaufwendungen			
<b>23</b>		<b>Finanzergebnis (Nr. 21 ./ Nr. 22)</b>			
<b>24</b>		<b>Ordentliches Ergebnis (Verwaltungsergebnis und Finanzergebnis Nr. 20 und Nr. 23)</b>	<b>34.628</b>	<b>29.128</b>	<b>35.037</b>
25	59	Außerordentliche Erträge			
26	79	Außerordentliche Aufwendungen			
<b>27</b>		<b>Außerordentliches Ergebnis (Nr. 25 ./ Nr. 26)</b>			
<b>28</b>		<b>Jahresergebnis vor internen Leistungsbeziehungen (ordentliches Ergebnis und außerordentliches Ergebnis)</b>	<b>34.628</b>	<b>29.128</b>	<b>35.037</b>
29		Erlöse der internen Leistungsbeziehungen			
30		Kosten der internen Leistungsbeziehungen	36.489	15.694	33.049
<b>31</b>		<b>Ergebnis der internen Leistungsbeziehungen</b>	<b>36.489</b>	<b>15.694</b>	<b>33.049</b>
<b>32</b>		<b>Jahresergebnis nach internen Leistungsbeziehungen</b>	<b>71.117</b>	<b>44.822</b>	<b>68.086</b>

## Haushaltsplan Selters (Taunus)

### Teilfinanzhaushalt Produktgruppe 09511 Räumliche Planungs- und Entwicklungsmaßnahmen

Selters (Taunus)

Nr.	Bezeichnung Einzahlungen aus Investitionstätigkeit	Ansatz 2021	Ansatz 2020	Ergebnis 2019
20	Einz. aus Investitionszuweis. und -zuschüssen sowie aus Investitionsbeiträgen			
21	Einz. aus Abgängen von Vermögensgegenständen des Sachanlagevermögens und des immateriellen Anlagevermögens			
22	Einz. aus Abgängen von Vermögensgegenständen des Finanzanlagevermögens Einzahlungen aus Finanzierungstätigkeit			
31	Einz. aus der Aufnahme von Krediten und wirtschaftlich vergleichbaren Vorgängen für Investitionen Summe Auszahlungen aus Investitionstätigkeit			
24	Ausz. für den Erwerb von Grundstücken und Gebäuden			
25	Ausz. für Baumaßnahmen			
26	Ausz. für Investitionen in das sonst. Sachanlagevermögen und immat. Anlageverm.			
26A	Ausz. aus gewährten Investitionszuweisungen und -zuschüssen			
27	Ausz. für Investitionen in das Finanzanlagevermögen Auszahlungen aus Finanzierungstätigkeit			
32	Auszahlungen für die Tilgung von Krediten und wirtschaftlich vergl. Vermögen für Investitionen Summe Saldo (Einzahlungen ./ Auszahlungen)			

# **Produktbereich 10**

## **Bauen und Wohnen**

<b>Produkte</b>	<b>10 521 1</b>	<b>Bauverwaltung</b>
	<b>10 521 2</b>	<b>Aufgaben Bauordnung/Bauaufsicht</b>
	<b>10 522 1</b>	<b>Wohnbauförderung</b>
	<b>10 523 1</b>	<b>Denkmalförderung</b>



## Haushaltsplan Selters (Taunus)

### Teilergebnishaushalt Produktbereich 10 Bauen und Wohnen

Selters (Taunus)

Nr.	Konten	Bezeichnung Ordentliche Erträge	Ansatz 2021	Ansatz 2020	Ergebnis 2019
1	50	Privatrechtliche Leistungsentgelte			
2	51	Öffentlich-rechtliche Leistungsentgelte	-9.250	-6.000	-8.969
3	548-549	Kostenersatzleistungen und -erstattungen	-250	-600	-3.688
4	52	Bestandsveränderungen und aktivierte Eigenleistungen	-15.444		
5	55	Steuern u. steuerähnl. Erträge einschl. Erträge a. gesetzl. Umlagen			
6	547	Erträge aus Transferleistungen			
7	540-543	Erträge aus Zuweisungen und Zuschüssen für laufende Zwecke u. allg. Umlagen			
8	546	Erträge aus der Auflösung von Sonderposten aus Investitionszuweisungen, -zuschüssen und Investitionsbeiträgen			
9	53	Sonstige ordentliche Erträge			
<b>10</b>		<b>Summe der ordentlichen Erträge (Nr. 1 bis 9)</b> <b>Ordentliche Aufwendungen</b>	<b>-24.944</b>	<b>-6.600</b>	<b>-12.657</b>
11	62, 63, 640-643, 647-649, 65	Personalaufwendungen	226.525	212.106	223.105
12	644-646	Versorgungsaufwendungen	15.804	13.598	15.393
13	60, 61, 67-69	Aufwendungen für Sach- und Dienstleistungen	36.025	30.765	32.720
14	66	Abschreibungen	8.738	8.255	8.788
15	71	Aufwendungen für Zuweisungen und Zuschüssen sowie besondere Finanzaufwendungen	100	100	100
16	73	Steueraufwendungen einschl. Aufwendungen aus gesetzlichen Umlageverpflichtungen			
17	72	Transferaufwendungen			
18	70, 74, 76	Sonstige ordentlichen Aufwendungen			
<b>19</b>		<b>Summe der ordentlichen Aufwendungen (Nr. 11 bis 18)</b>	<b>287.192</b>	<b>264.824</b>	<b>280.107</b>
<b>20</b>		<b>Verwaltungsergebnis (Nr. 10 ./ Nr. 19)</b>	<b>262.248</b>	<b>258.224</b>	<b>267.450</b>
21	56, 57	Finanzerträge			
22	77	Finanzaufwendungen			
<b>23</b>		<b>Finanzergebnis (Nr. 21 ./ Nr. 22)</b>			
<b>24</b>		<b>Ordentliches Ergebnis (Verwaltungsergebnis und Finanzergebnis Nr. 20 und Nr. 23)</b>	<b>262.248</b>	<b>258.224</b>	<b>267.450</b>
25	59	Außerordentliche Erträge			
26	79	Außerordentliche Aufwendungen			
<b>27</b>		<b>Außerordentliches Ergebnis (Nr. 25 ./ Nr. 26)</b>			
<b>28</b>		<b>Jahresergebnis vor internen Leistungsbeziehungen (ordentliches Ergebnis und außerordentliches Ergebnis)</b>	<b>262.248</b>	<b>258.224</b>	<b>267.450</b>
29		Erlöse der internen Leistungsbeziehungen	-186.150	-173.774	-170.178
30		Kosten der internen Leistungsbeziehungen	24.646	22.825	21.743
<b>31</b>		<b>Ergebnis der internen Leistungsbeziehungen</b>	<b>-161.505</b>	<b>-150.949</b>	<b>-148.435</b>
<b>32</b>		<b>Jahresergebnis nach internen Leistungsbeziehungen</b>	<b>100.743</b>	<b>107.275</b>	<b>119.015</b>

## Haushaltsplan Selters (Taunus)

### Teilfinanzhaushalt Produktbereich 10 Bauen und Wohnen

Selters (Taunus)

Nr.	Bezeichnung Einzahlungen aus Investitionstätigkeit	Ansatz 2021	Ansatz 2020	Ergebnis 2019
20	Einz. aus Investitionszuweis. und -zuschüssen sowie aus Investitionsbeiträgen			
21	Einz. aus Abgängen von Vermögensgegenständen des Sachanlagevermögens und des immateriellen Anlagevermögens			
22	Einz. aus Abgängen von Vermögensgegenständen des Finanzanlagevermögens Einzahlungen aus Finanzierungstätigkeit			
31	Einz. aus der Aufnahme von Krediten und wirtschaftlich vergleichbaren Vorgängen für Investitionen Summe Auszahlungen aus Investitionstätigkeit			
24	Ausz. für den Erwerb von Grundstücken und Gebäuden			
25	Ausz. für Baumaßnahmen			
26	Ausz. für Investitionen in das sonst. Sachanlagevermögen und immat. Anlageverm.			-2.069
26A	Ausz. aus gewährten Investitionszuweisungen und -zuschüssen			
27	Ausz. für Investitionen in das Finanzanlagevermögen Auszahlungen aus Finanzierungstätigkeit			
32	Auszahlungen für die Tilgung von Krediten und wirtschaftlich vergl. Vermögen für Investitionen			
	<b>Summe</b>			<b>-2.069</b>
	<b>Saldo (Einzahlungen ./ Auszahlungen)</b>			<b>-2.069</b>

## Haushaltsplan Selters (Taunus)

### Investitionen Produktbereich 10 Bauen und Wohnen

Selters (Taunus)

Nr. Bezeichnung	Jahres- ergebnis 2019	Ansatz 2020	Ansatz 2021	Finanzplan 2022	Finanzplan 2023	Finanzplan 2024	Bisher bereitgestellt
01-I00-006 GWG´s alle Bereiche	-2.069						





## Haushaltsplan Selters (Taunus)

### Teilergebnishaushalt Produktgruppe 10521 Bau- und Grundstücksordnung

Selters (Taunus)

Nr.	Konten	Bezeichnung Ordentliche Erträge	Ansatz 2021	Ansatz 2020	Ergebnis 2019
1	50	Privatrechtliche Leistungsentgelte			
2	51	Öffentlich-rechtliche Leistungsentgelte	-9.250	-6.000	-8.969
3	548-549	Kostenersatzleistungen und -erstattungen	-250	-600	-3.688
4	52	Bestandsveränderungen und aktivierte Eigenleistungen	-15.444		
5	55	Steuern u. steuerähnl. Erträge einschl. Erträge a. gesetzl. Umlagen			
6	547	Erträge aus Transferleistungen			
7	540-543	Erträge aus Zuweisungen und Zuschüssen für laufende Zwecke u. allg. Umlagen			
8	546	Erträge aus der Auflösung von Sonderposten aus Investitionszuweisungen, -zuschüssen und Investitionsbeiträgen			
9	53	Sonstige ordentliche Erträge			
<b>10</b>		<b>Summe der ordentlichen Erträge (Nr. 1 bis 9) Ordentliche Aufwendungen</b>	<b>-24.944</b>	<b>-6.600</b>	<b>-12.657</b>
11	62, 63, 640-643, 647-649, 65	Personalaufwendungen	226.525	212.106	223.105
12	644-646	Versorgungsaufwendungen	15.804	13.598	15.393
13	60, 61, 67-69	Aufwendungen für Sach- und Dienstleistungen	35.290	30.340	31.930
14	66	Abschreibungen	2.238	1.755	2.288
15	71	Aufwendungen für Zuweisungen und Zuschüssen sowie besondere Finanzaufwendungen			
16	73	Steueraufwendungen einschl. Aufwendungen aus gesetzlichen Umlageverpflichtungen			
17	72	Transferaufwendungen			
18	70, 74, 76	Sonstige ordentlichen Aufwendungen			
<b>19</b>		<b>Summe der ordentlichen Aufwendungen (Nr. 11 bis 18)</b>	<b>279.857</b>	<b>257.799</b>	<b>272.717</b>
<b>20</b>		<b>Verwaltungsergebnis (Nr. 10 ./ Nr. 19)</b>	<b>254.913</b>	<b>251.199</b>	<b>260.060</b>
21	56, 57	Finanzerträge			
22	77	Finanzaufwendungen			
<b>23</b>		<b>Finanzergebnis (Nr. 21 ./ Nr. 22)</b>			
<b>24</b>		<b>Ordentliches Ergebnis (Verwaltungsergebnis und Finanzergebnis Nr. 20 und Nr. 23)</b>	<b>254.913</b>	<b>251.199</b>	<b>260.060</b>
25	59	Außerordentliche Erträge			
26	79	Außerordentliche Aufwendungen			
<b>27</b>		<b>Außerordentliches Ergebnis (Nr. 25 ./ Nr. 26)</b>			
<b>28</b>		<b>Jahresergebnis vor internen Leistungsbeziehungen (ordentliches Ergebnis und außerordentliches Ergebnis)</b>	<b>254.913</b>	<b>251.199</b>	<b>260.060</b>
29		Erlöse der internen Leistungsbeziehungen	-186.150	-173.774	-170.178
30		Kosten der internen Leistungsbeziehungen	15.765	19.214	14.476
<b>31</b>		<b>Ergebnis der internen Leistungsbeziehungen</b>	<b>-170.385</b>	<b>-154.560</b>	<b>-155.701</b>
<b>32</b>		<b>Jahresergebnis nach internen Leistungsbeziehungen</b>	<b>84.528</b>	<b>96.639</b>	<b>104.359</b>

## Haushaltsplan Selters (Taunus)

Teilfinanzhaushalt Produktgruppe 10521 Bau- und Grundstücksordnung				
Selters (Taunus)				
Nr.	Bezeichnung Einzahlungen aus Investitionstätigkeit	Ansatz 2021	Ansatz 2020	Ergebnis 2019
20	Einz. aus Investitionszuweis. und -zuschüssen sowie aus Investitionsbeiträgen			
21	Einz. aus Abgängen von Vermögensgegenständen des Sachanlagevermögens und des immateriellen Anlagevermögens			
22	Einz. aus Abgängen von Vermögensgegenständen des Finanzanlagevermögens Einzahlungen aus Finanzierungstätigkeit			
31	Einz. aus der Aufnahme von Krediten und wirtschaftlich vergleichbaren Vorgängen für Investitionen Summe Auszahlungen aus Investitionstätigkeit			
24	Ausz. für den Erwerb von Grundstücken und Gebäuden			
25	Ausz. für Baumaßnahmen			
26	Ausz. für Investitionen in das sonst. Sachanlagevermögen und immat. Anlageverm.			-2.069
26A	Ausz. aus gewährten Investitionszuweisungen und -zuschüssen			
27	Ausz. für Investitionen in das Finanzanlagevermögen Auszahlungen aus Finanzierungstätigkeit			
32	Auszahlungen für die Tilgung von Krediten und wirtschaftlich vergl. Vermögen für Investitionen			
	<b>Summe</b>			<b>-2.069</b>
	<b>Saldo (Einzahlungen ./ Auszahlungen)</b>			<b>-2.069</b>

## Haushaltsplan Selters (Taunus)

Teilergebnishaushalt Produktgruppe 10522 Wohnbauförderung					
Selters (Taunus)					
Nr.	Konten	Bezeichnung Ordentliche Erträge	Ansatz 2021	Ansatz 2020	Ergebnis 2019
1	50	Privatrechtliche Leistungsentgelte			
2	51	Öffentlich-rechtliche Leistungsentgelte			
3	548-549	Kostenersatzleistungen und -erstattungen			
4	52	Bestandsveränderungen und aktivierte Eigenleistungen			
5	55	Steuern u. steuerähnl. Erträge einschl. Erträge a. gesetzl. Umlagen			
6	547	Erträge aus Transferleistungen			
7	540-543	Erträge aus Zuweisungen und Zuschüssen für laufende Zwecke u. allg. Umlagen			
8	546	Erträge aus der Auflösung von Sonderposten aus Investitionszuweisungen, -zuschüssen und Investitionsbeiträgen			
9	53	Sonstige ordentliche Erträge			
<b>10</b>		<b>Summe der ordentlichen Erträge (Nr. 1 bis 9) Ordentliche Aufwendungen</b>			
11	62, 63, 640-643, 647-649, 65	Personalaufwendungen			
12	644-646	Versorgungsaufwendungen			
13	60, 61, 67-69	Aufwendungen für Sach- und Dienstleistungen			
14	66	Abschreibungen	6.500	6.500	6.500
15	71	Aufwendungen für Zuweisungen und Zuschüssen sowie besondere Finanzaufwendungen			
16	73	Steueraufwendungen einschl. Aufwendungen aus gesetzlichen Umlageverpflichtungen			
17	72	Transferaufwendungen			
18	70, 74, 76	Sonstige ordentlichen Aufwendungen			
<b>19</b>		<b>Summe der ordentlichen Aufwendungen (Nr. 11 bis 18)</b>	<b>6.500</b>	<b>6.500</b>	<b>6.500</b>
<b>20</b>		<b>Verwaltungsergebnis (Nr. 10 ./ Nr. 19)</b>	<b>6.500</b>	<b>6.500</b>	<b>6.500</b>
21	56, 57	Finanzerträge			
22	77	Finanzaufwendungen			
<b>23</b>		<b>Finanzergebnis (Nr. 21 ./ Nr. 22)</b>			
<b>24</b>		<b>Ordentliches Ergebnis (Verwaltungsergebnis und Finanzergebnis Nr. 20 und Nr. 23)</b>	<b>6.500</b>	<b>6.500</b>	<b>6.500</b>
25	59	Außerordentliche Erträge			
26	79	Außerordentliche Aufwendungen			
<b>27</b>		<b>Außerordentliches Ergebnis (Nr. 25 ./ Nr. 26)</b>			
<b>28</b>		<b>Jahresergebnis vor internen Leistungsbeziehungen (ordentliches Ergebnis und außerordentliches Ergebnis)</b>	<b>6.500</b>	<b>6.500</b>	<b>6.500</b>
29		Erlöse der internen Leistungsbeziehungen			
30		Kosten der internen Leistungsbeziehungen	209	343	178
<b>31</b>		<b>Ergebnis der internen Leistungsbeziehungen</b>	<b>209</b>	<b>343</b>	<b>178</b>
<b>32</b>		<b>Jahresergebnis nach internen Leistungsbeziehungen</b>	<b>6.709</b>	<b>6.843</b>	<b>6.678</b>

## Haushaltsplan Selters (Taunus)

### Teilfinanzhaushalt Produktgruppe 10522 Wohnbauförderung

Selters (Taunus)

Nr.	Bezeichnung Einzahlungen aus Investitionstätigkeit	Ansatz 2021	Ansatz 2020	Ergebnis 2019
20	Einz. aus Investitionszuweis. und -zuschüssen sowie aus Investitionsbeiträgen			
21	Einz. aus Abgängen von Vermögensgegenständen des Sachanlagevermögens und des immateriellen Anlagevermögens			
22	Einz. aus Abgängen von Vermögensgegenständen des Finanzanlagevermögens Einzahlungen aus Finanzierungstätigkeit			
31	Einz. aus der Aufnahme von Krediten und wirtschaftlich vergleichbaren Vorgängen für Investitionen Summe Auszahlungen aus Investitionstätigkeit			
24	Ausz. für den Erwerb von Grundstücken und Gebäuden			
25	Ausz. für Baumaßnahmen			
26	Ausz. für Investitionen in das sonst. Sachanlagevermögen und immat. Anlageverm.			
26A	Ausz. aus gewährten Investitionszuweisungen und -zuschüssen			
27	Ausz. für Investitionen in das Finanzanlagevermögen Auszahlungen aus Finanzierungstätigkeit			
32	Auszahlungen für die Tilgung von Krediten und wirtschaftlich vergl. Vermögen für Investitionen Summe Saldo (Einzahlungen ./ Auszahlungen)			

## Haushaltsplan Selters (Taunus)

### Teilergebnishaushalt Produktgruppe 10523 Denkmalschutz und -pflege

Selters (Taunus)

Nr.	Konten	Bezeichnung Ordentliche Erträge	Ansatz 2021	Ansatz 2020	Ergebnis 2019
1	50	Privatrechtliche Leistungsentgelte			
2	51	Öffentlich-rechtliche Leistungsentgelte			
3	548-549	Kostensersatzleistungen und -erstattungen			
4	52	Bestandsveränderungen und aktivierte Eigenleistungen			
5	55	Steuern u. steuerähnl. Erträge einschl. Erträge a. gesetzl. Umlagen			
6	547	Erträge aus Transferleistungen			
7	540-543	Erträge aus Zuweisungen und Zuschüssen für laufende Zwecke u. allg. Umlagen			
8	546	Erträge aus der Auflösung von Sonderposten aus Investitionszuweisungen, -zuschüssen und Investitionsbeiträgen			
9	53	Sonstige ordentliche Erträge			
<b>10</b>		<b>Summe der ordentlichen Erträge (Nr. 1 bis 9) Ordentliche Aufwendungen</b>			
11	62, 63, 640-643, 647-649, 65	Personalaufwendungen			
12	644-646	Versorgungsaufwendungen			
13	60, 61, 67-69	Aufwendungen für Sach- und Dienstleistungen	735	425	790
14	66	Abschreibungen			
15	71	Aufwendungen für Zuweisungen und Zuschüssen sowie besondere Finanzaufwendungen	100	100	100
16	73	Steueraufwendungen einschl. Aufwendungen aus gesetzlichen Umlageverpflichtungen			
17	72	Transferaufwendungen			
18	70, 74, 76	Sonstige ordentlichen Aufwendungen			
<b>19</b>		<b>Summe der ordentlichen Aufwendungen (Nr. 11 bis 18)</b>	<b>835</b>	<b>525</b>	<b>890</b>
<b>20</b>		<b>Verwaltungsergebnis (Nr. 10 ./ Nr. 19)</b>	<b>835</b>	<b>525</b>	<b>890</b>
21	56, 57	Finanzerträge			
22	77	Finanzaufwendungen			
<b>23</b>		<b>Finanzergebnis (Nr. 21 ./ Nr. 22)</b>			
<b>24</b>		<b>Ordentliches Ergebnis (Verwaltungsergebnis und Finanzergebnis Nr. 20 und Nr. 23)</b>	<b>835</b>	<b>525</b>	<b>890</b>
25	59	Außerordentliche Erträge			
26	79	Außerordentliche Aufwendungen			
<b>27</b>		<b>Außerordentliches Ergebnis (Nr. 25 ./ Nr. 26)</b>			
<b>28</b>		<b>Jahresergebnis vor internen Leistungsbeziehungen (ordentliches Ergebnis und außerordentliches Ergebnis)</b>	<b>835</b>	<b>525</b>	<b>890</b>
29		Erlöse der internen Leistungsbeziehungen			
30		Kosten der internen Leistungsbeziehungen	8.671	3.268	7.089
<b>31</b>		<b>Ergebnis der internen Leistungsbeziehungen</b>	<b>8.671</b>	<b>3.268</b>	<b>7.089</b>
<b>32</b>		<b>Jahresergebnis nach internen Leistungsbeziehungen</b>	<b>9.506</b>	<b>3.793</b>	<b>7.979</b>

## Haushaltsplan Selters (Taunus)

### Teilfinanzhaushalt Produktgruppe 10523 Denkmalschutz und -pflege

Selters (Taunus)

Nr.	Bezeichnung Einzahlungen aus Investitionstätigkeit	Ansatz 2021	Ansatz 2020	Ergebnis 2019
20	Einz. aus Investitionszuweis. und -zuschüssen sowie aus Investitionsbeiträgen			
21	Einz. aus Abgängen von Vermögensgegenständen des Sachanlagevermögens und des immateriellen Anlagevermögens			
22	Einz. aus Abgängen von Vermögensgegenständen des Finanzanlagevermögens Einzahlungen aus Finanzierungstätigkeit			
31	Einz. aus der Aufnahme von Krediten und wirtschaftlich vergleichbaren Vorgängen für Investitionen Summe Auszahlungen aus Investitionstätigkeit			
24	Ausz. für den Erwerb von Grundstücken und Gebäuden			
25	Ausz. für Baumaßnahmen			
26	Ausz. für Investitionen in das sonst. Sachanlagevermögen und immat. Anlageverm.			
26A	Ausz. aus gewährten Investitionszuweisungen und -zuschüssen			
27	Ausz. für Investitionen in das Finanzanlagevermögen Auszahlungen aus Finanzierungstätigkeit			
32	Auszahlungen für die Tilgung von Krediten und wirtschaftlich vergl. Vermögen für Investitionen Summe Saldo (Einzahlungen ./ Auszahlungen)			

# **Produktbereich 11**

## **Ver- und Entsorgung**

<b>Produkte</b>	<b>11 531 1</b>	<b>Konzessionen Elektrizität</b>
	<b>11 532 1</b>	<b>Konzessionen Gas</b>
	<b>11 533 1</b>	<b>Wasserversorgung</b>
	<b>11 537 1</b>	<b>Abfallwirtschaft</b>
	<b>11 538 1</b>	<b>Abwasserbeseitigung</b>





## Haushaltsplan Selters (Taunus)

### Teilergebnishaushalt Produktbereich 11 Ver- und Entsorgung

Selters (Taunus)

Nr.	Konten	Bezeichnung Ordentliche Erträge	Ansatz 2021	Ansatz 2020	Ergebnis 2019
1	50	Privatrechtliche Leistungsentgelte	-7.585	-7.535	-7.178
2	51	Öffentlich-rechtliche Leistungsentgelte	-2.368.000	-2.333.015	-2.365.900
3	548-549	Kostensersatzleistungen und -erstattungen	-49.625	-58.020	-44.894
4	52	Bestandsveränderungen und aktivierte Eigenleistungen			
5	55	Steuern u. steuerähnl. Erträge einschl. Erträge a. gesetzl. Umlagen			
6	547	Erträge aus Transferleistungen			
7	540-543	Erträge aus Zuweisungen und Zuschüssen für laufende Zwecke u. allg. Umlagen			
8	546	Erträge aus der Auflösung von Sonderposten aus Investitionszuweisungen, -zuschüssen und Investitionsbeiträgen	-110.515	-112.051	-120.843
9	53	Sonstige ordentliche Erträge	-176.450	-181.480	-180.211
<b>10</b>		<b>Summe der ordentlichen Erträge (Nr. 1 bis 9)</b> <b>Ordentliche Aufwendungen</b>	<b>-2.712.175</b>	<b>-2.692.101</b>	<b>-2.719.027</b>
11	62, 63, 640-643, 647-649, 65	Personalaufwendungen	1.060	3.860	1.895
12	644-646	Versorgungsaufwendungen			
13	60, 61, 67-69	Aufwendungen für Sach- und Dienstleistungen	813.168	728.503	930.289
14	66	Abschreibungen	414.197	406.901	418.172
15	71	Aufwendungen für Zuweisungen und Zuschüssen sowie besondere Finanzaufwendungen	775.700	747.700	742.300
16	73	Steueraufwendungen einschl. Aufwendungen aus gesetzlichen Umlageverpflichtungen			
17	72	Transferaufwendungen			
18	70, 74, 76	Sonstige ordentlichen Aufwendungen			
<b>19</b>		<b>Summe der ordentlichen Aufwendungen (Nr. 11 bis 18)</b>	<b>2.004.125</b>	<b>1.886.964</b>	<b>2.092.655</b>
<b>20</b>		<b>Verwaltungsergebnis (Nr. 10 ./ Nr. 19)</b>	<b>-708.050</b>	<b>-805.137</b>	<b>-626.372</b>
21	56, 57	Finanzerträge			
22	77	Finanzaufwendungen			
<b>23</b>		<b>Finanzergebnis (Nr. 21 ./ Nr. 22)</b>			
<b>24</b>		<b>Ordentliches Ergebnis (Verwaltungsergebnis und Finanzergebnis Nr. 20 und Nr. 23)</b>	<b>-708.050</b>	<b>-805.137</b>	<b>-626.372</b>
25	59	Außerordentliche Erträge			5.341
26	79	Außerordentliche Aufwendungen			1.453
<b>27</b>		<b>Außerordentliches Ergebnis (Nr. 25 ./ Nr. 26)</b>			<b>6.794</b>
<b>28</b>		<b>Jahresergebnis vor internen Leistungsbeziehungen (ordentliches Ergebnis und außerordentliches Ergebnis)</b>	<b>-708.050</b>	<b>-805.137</b>	<b>-619.578</b>
29		Erlöse der internen Leistungsbeziehungen			
30		Kosten der internen Leistungsbeziehungen	193.061	171.638	181.675
<b>31</b>		<b>Ergebnis der internen Leistungsbeziehungen</b>	<b>193.061</b>	<b>171.638</b>	<b>181.675</b>
<b>32</b>		<b>Jahresergebnis nach internen Leistungsbeziehungen</b>	<b>-514.989</b>	<b>-633.499</b>	<b>-437.903</b>

## Haushaltsplan Selters (Taunus)

Teilfinanzhaushalt Produktbereich 11 Ver- und Entsorgung				
Selters (Taunus)				
Nr.	Bezeichnung Einzahlungen aus Investitionstätigkeit	Ansatz 2021	Ansatz 2020	Ergebnis 2019
20	Einz. aus Investitionszuweis. und -zuschüssen sowie aus Investitionsbeiträgen	4.000	87.535	208.226
21	Einz. aus Abgängen von Vermögensgegenständen des Sachanlagevermögens und des immateriellen Anlagevermögens			
22	Einz. aus Abgängen von Vermögensgegenständen des Finanzanlagevermögens Einzahlungen aus Finanzierungstätigkeit			
31	Einz. aus der Aufnahme von Krediten und wirtschaftlich vergleichbaren Vorgängen für Investitionen			
	<b>Summe Auszahlungen aus Investitionstätigkeit</b>	<b>4.000</b>	<b>87.535</b>	<b>208.226</b>
24	Ausz. für den Erwerb von Grundstücken und Gebäuden	-120.000	-120.000	-226.943
25	Ausz. für Baumaßnahmen	-685.000	-990.000	-819.636
26	Ausz. für Investitionen in das sonst. Sachanlagevermögen und immat. Anlageverm.	-2.500	-2.500	-18.858
26A	Ausz. aus gewährten Investitionszuweisungen und -zuschüssen			
27	Ausz. für Investitionen in das Finanzanlagevermögen Auszahlungen aus Finanzierungstätigkeit			
32	Auszahlungen für die Tilgung von Krediten und wirtschaftlich vergl. Vermögen für Investitionen			
	<b>Summe</b>	<b>-807.500</b>	<b>-1.112.500</b>	<b>-1.065.437</b>
	<b>Saldo (Einzahlungen ./ Auszahlungen)</b>	<b>-803.500</b>	<b>-1.024.965</b>	<b>-857.211</b>

## Haushaltsplan Selters (Taunus)

### Investitionen Produktbereich 11 Ver- und Entsorgung

Selters (Taunus)

Nr. Bezeichnung	Jahres- ergebnis 2019	Ansatz 2020	Ansatz 2021	Finanzplan 2022	Finanzplan 2023	Finanzplan 2024	Bisher bereitgestellt
11-I00-005 Durchführung EKVO alle OT		-50.000	-50.000	-50.000	-50.000	-50.000	-598.000
11-I00-006 Erneuerung Ortsnetzleitungen alle OT	-68.740	-50.000	-50.000	-50.000	-50.000	-50.000	-350.000
11-I00-007 Wasser - Grundhafte Sanierung Hochbehälter		-600.000			-500.000	-400.000	-600.000
11-I00-010 Kanal - Sanierung allgemein alle OT			-200.000				-200.000
11-I15-004 Wasser-HA - Austausch Bleileitungen	-28.138	-20.000	-20.000	-20.000	-20.000	-20.000	-170.000
11-I17-011 Wasser - Anschaffung Luftentfeuchter	-1.712	-2.500	-2.500	-2.500	-2.500	-2.500	-12.500
11-I21-004 Wasser - "Waldstraße" ESB				-120.000			
11-I21-005 Wasser HA - "Waldstraße" ESB				-30.000			
11-I21-006 Kanal - "Waldstraße" ESB				-200.000			
11-I21-007 Wasser - Baugebiet "In der Flußet" ESB				-39.000			
11-I21-008 Kanal - Baugebiet "In der Flußet" ESB				-90.000			
11-I21-011 Wasser - "Schöne Aussicht" MST			-40.000	-55.000			-40.000
11-I21-012 Wasser-HA - "Schöne Aussicht" MST				-35.000			
11-I21-013 Wasser - Gewerbegebiet NDS			-110.000				-110.000
11-I21-015 Kanal - "Schöne Aussicht" MST			-140.000	-120.000			-140.000
11-I21-016 Kanal - Gewerbegebiet NDS			-150.000				-150.000
11-I21-017 Kanal - Regenrückhaltebecken Gewerbegebiet NDS			-45.000				-45.000
11-I23-001 Wasser - "Preußenstraße" NDS						-75.000	
11-I23-002 Kanal - "Preußenstraße" NDS						-105.000	
11-I23-003 Wasser - Asphaltierung Zuwegungen Anlagen					-75.000		
11-I23-004 Wasser-HA - "Preußenstraße" NDS						-20.000	



## Haushaltsplan Selters (Taunus)

### Teilergebnishaushalt Produktgruppe 11531 Elektrizitätsversorgung

Selters (Taunus)

Nr.	Konten	Bezeichnung Ordentliche Erträge	Ansatz 2021	Ansatz 2020	Ergebnis 2019
1	50	Privatrechtliche Leistungsentgelte			
2	51	Öffentlich-rechtliche Leistungsentgelte			
3	548-549	Kostenersatzleistungen und -erstattungen			
4	52	Bestandsveränderungen und aktivierte Eigenleistungen			
5	55	Steuern u. steuerähnl. Erträge einschl. Erträge a. gesetzl. Umlagen			
6	547	Erträge aus Transferleistungen			
7	540-543	Erträge aus Zuweisungen und Zuschüssen für laufende Zwecke u. allg. Umlagen			
8	546	Erträge aus der Auflösung von Sonderposten aus Investitionszuweisungen, -zuschüssen und Investitionsbeiträgen			
9	53	Sonstige ordentliche Erträge	-163.500	-168.150	-165.229
<b>10</b>		<b>Summe der ordentlichen Erträge (Nr. 1 bis 9) Ordentliche Aufwendungen</b>	<b>-163.500</b>	<b>-168.150</b>	<b>-165.229</b>
11	62, 63, 640-643, 647-649, 65	Personalaufwendungen			
12	644-646	Versorgungsaufwendungen			
13	60, 61, 67-69	Aufwendungen für Sach- und Dienstleistungen			
14	66	Abschreibungen			
15	71	Aufwendungen für Zuweisungen und Zuschüssen sowie besondere Finanzaufwendungen			
16	73	Steueraufwendungen einschl. Aufwendungen aus gesetzlichen Umlageverpflichtungen			
17	72	Transferaufwendungen			
18	70, 74, 76	Sonstige ordentlichen Aufwendungen			
<b>19</b>		<b>Summe der ordentlichen Aufwendungen (Nr. 11 bis 18)</b>			
<b>20</b>		<b>Verwaltungsergebnis (Nr. 10 ./ Nr. 19)</b>	<b>-163.500</b>	<b>-168.150</b>	<b>-165.229</b>
21	56, 57	Finanzerträge			
22	77	Finanzaufwendungen			
<b>23</b>		<b>Finanzergebnis (Nr. 21 ./ Nr. 22)</b>			
<b>24</b>		<b>Ordentliches Ergebnis (Verwaltungsergebnis und Finanzergebnis Nr. 20 und Nr. 23)</b>	<b>-163.500</b>	<b>-168.150</b>	<b>-165.229</b>
25	59	Außerordentliche Erträge			5.901
26	79	Außerordentliche Aufwendungen			
<b>27</b>		<b>Außerordentliches Ergebnis (Nr. 25 ./ Nr. 26)</b>			<b>5.901</b>
<b>28</b>		<b>Jahresergebnis vor internen Leistungsbeziehungen (ordentliches Ergebnis und außerordentliches Ergebnis)</b>	<b>-163.500</b>	<b>-168.150</b>	<b>-159.328</b>
29		Erlöse der internen Leistungsbeziehungen			
30		Kosten der internen Leistungsbeziehungen			
<b>31</b>		<b>Ergebnis der internen Leistungsbeziehungen</b>			
<b>32</b>		<b>Jahresergebnis nach internen Leistungsbeziehungen</b>	<b>-163.500</b>	<b>-168.150</b>	<b>-159.328</b>

## Haushaltsplan Selters (Taunus)

<b>Teilfinanzhaushalt Produktgruppe 11531 Elektrizitätsversorgung</b>				
Selters (Taunus)				
Nr.	Bezeichnung Einzahlungen aus Investitionstätigkeit	Ansatz 2021	Ansatz 2020	Ergebnis 2019
20	Einz. aus Investitionszuweis. und -zuschüssen sowie aus Investitionsbeiträgen			
21	Einz. aus Abgängen von Vermögensgegenständen des Sachanlagevermögens und des immateriellen Anlagevermögens			
22	Einz. aus Abgängen von Vermögensgegenständen des Finanzanlagevermögens Einzahlungen aus Finanzierungstätigkeit			
31	Einz. aus der Aufnahme von Krediten und wirtschaftlich vergleichbaren Vorgängen für Investitionen Summe Auszahlungen aus Investitionstätigkeit			
24	Ausz. für den Erwerb von Grundstücken und Gebäuden			
25	Ausz. für Baumaßnahmen			
26	Ausz. für Investitionen in das sonst. Sachanlagevermögen und immat. Anlageverm.			
26A	Ausz. aus gewährten Investitionszuweisungen und -zuschüssen			
27	Ausz. für Investitionen in das Finanzanlagevermögen Auszahlungen aus Finanzierungstätigkeit			
32	Auszahlungen für die Tilgung von Krediten und wirtschaftlich vergl. Vermögen für Investitionen Summe Saldo (Einzahlungen ./ Auszahlungen)			

## Haushaltsplan Selters (Taunus)

### Teilergebnishaushalt Produktgruppe 11532 Gasversorgung

Selters (Taunus)

Nr.	Konten	Bezeichnung Ordentliche Erträge	Ansatz 2021	Ansatz 2020	Ergebnis 2019
1	50	Privatrechtliche Leistungsentgelte			
2	51	Öffentlich-rechtliche Leistungsentgelte			
3	548-549	Kostenersatzleistungen und -erstattungen			
4	52	Bestandsveränderungen und aktivierte Eigenleistungen			
5	55	Steuern u. steuerähnl. Erträge einschl. Erträge a. gesetzl. Umlagen			
6	547	Erträge aus Transferleistungen			
7	540-543	Erträge aus Zuweisungen und Zuschüssen für laufende Zwecke u. allg. Umlagen			
8	546	Erträge aus der Auflösung von Sonderposten aus Investitionszuweisungen, -zuschüssen und Investitionsbeiträgen			
9	53	Sonstige ordentliche Erträge	-12.950	-13.330	-13.583
<b>10</b>		<b>Summe der ordentlichen Erträge (Nr. 1 bis 9)</b> <b>Ordentliche Aufwendungen</b>	<b>-12.950</b>	<b>-13.330</b>	<b>-13.583</b>
11	62, 63, 640-643, 647-649, 65	Personalaufwendungen			
12	644-646	Versorgungsaufwendungen			
13	60, 61, 67-69	Aufwendungen für Sach- und Dienstleistungen			
14	66	Abschreibungen			
15	71	Aufwendungen für Zuweisungen und Zuschüssen sowie besondere Finanzaufwendungen			
16	73	Steueraufwendungen einschl. Aufwendungen aus gesetzlichen Umlageverpflichtungen			
17	72	Transferaufwendungen			
18	70, 74, 76	Sonstige ordentlichen Aufwendungen			
<b>19</b>		<b>Summe der ordentlichen Aufwendungen (Nr. 11 bis 18)</b>			
<b>20</b>		<b>Verwaltungsergebnis (Nr. 10 ./ Nr. 19)</b>	<b>-12.950</b>	<b>-13.330</b>	<b>-13.583</b>
21	56, 57	Finanzerträge			
22	77	Finanzaufwendungen			
<b>23</b>		<b>Finanzergebnis (Nr. 21 ./ Nr. 22)</b>			
<b>24</b>		<b>Ordentliches Ergebnis (Verwaltungsergebnis und Finanzergebnis Nr. 20 und Nr. 23)</b>	<b>-12.950</b>	<b>-13.330</b>	<b>-13.583</b>
25	59	Außerordentliche Erträge			-138
26	79	Außerordentliche Aufwendungen			
<b>27</b>		<b>Außerordentliches Ergebnis (Nr. 25 ./ Nr. 26)</b>			<b>-138</b>
<b>28</b>		<b>Jahresergebnis vor internen Leistungsbeziehungen (ordentliches Ergebnis und außerordentliches Ergebnis)</b>	<b>-12.950</b>	<b>-13.330</b>	<b>-13.721</b>
29		Erlöse der internen Leistungsbeziehungen			
30		Kosten der internen Leistungsbeziehungen			
<b>31</b>		<b>Ergebnis der internen Leistungsbeziehungen</b>			
<b>32</b>		<b>Jahresergebnis nach internen Leistungsbeziehungen</b>	<b>-12.950</b>	<b>-13.330</b>	<b>-13.721</b>

## Haushaltsplan Selters (Taunus)

Teilfinanzhaushalt Produktgruppe 11532 Gasversorgung				
Selters (Taunus)				
Nr.	Bezeichnung Einzahlungen aus Investitionstätigkeit	Ansatz 2021	Ansatz 2020	Ergebnis 2019
20	Einz. aus Investitionszuweis. und -zuschüssen sowie aus Investitionsbeiträgen			
21	Einz. aus Abgängen von Vermögensgegenständen des Sachanlagevermögens und des immateriellen Anlagevermögens			
22	Einz. aus Abgängen von Vermögensgegenständen des Finanzanlagevermögens Einzahlungen aus Finanzierungstätigkeit			
31	Einz. aus der Aufnahme von Krediten und wirtschaftlich vergleichbaren Vorgängen für Investitionen Summe Auszahlungen aus Investitionstätigkeit			
24	Ausz. für den Erwerb von Grundstücken und Gebäuden			
25	Ausz. für Baumaßnahmen			
26	Ausz. für Investitionen in das sonst. Sachanlagevermögen und immat. Anlageverm.			
26A	Ausz. aus gewährten Investitionszuweisungen und -zuschüssen			
27	Ausz. für Investitionen in das Finanzanlagevermögen Auszahlungen aus Finanzierungstätigkeit			
32	Auszahlungen für die Tilgung von Krediten und wirtschaftlich vergl. Vermögen für Investitionen Summe Saldo (Einzahlungen ./ Auszahlungen)			



## Haushaltsplan Selters (Taunus)

### Teilergebnishaushalt Produktgruppe 11533 Wasserversorgung

Selters (Taunus)

Nr.	Konten	Bezeichnung Ordentliche Erträge	Ansatz 2021	Ansatz 2020	Ergebnis 2019
1	50	Privatrechtliche Leistungsentgelte	-600	-500	-445
2	51	Öffentlich-rechtliche Leistungsentgelte	-803.450	-790.100	-804.899
3	548-549	Kostensersatzleistungen und -erstattungen	-40.500	-38.000	-40.017
4	52	Bestandsveränderungen und aktivierte Eigenleistungen			
5	55	Steuern u. steuerähnl. Erträge einschl. Erträge a. gesetzl. Umlagen			
6	547	Erträge aus Transferleistungen			
7	540-543	Erträge aus Zuweisungen und Zuschüssen für laufende Zwecke u. allg. Umlagen			
8	546	Erträge aus der Auflösung von Sonderposten aus Investitionszuweisungen, -zuschüssen und Investitionsbeiträgen	-48.895	-49.526	-57.266
9	53	Sonstige ordentliche Erträge			-1.400
<b>10</b>		<b>Summe der ordentlichen Erträge (Nr. 1 bis 9)</b> <b>Ordentliche Aufwendungen</b>	<b>-893.445</b>	<b>-878.126</b>	<b>-904.027</b>
11	62, 63, 640-643, 647-649, 65	Personalaufwendungen	1.060	3.860	1.895
12	644-646	Versorgungsaufwendungen			
13	60, 61, 67-69	Aufwendungen für Sach- und Dienstleistungen	626.554	563.181	743.107
14	66	Abschreibungen	231.173	220.777	235.312
15	71	Aufwendungen für Zuweisungen und Zuschüssen sowie besondere Finanzaufwendungen			
16	73	Steueraufwendungen einschl. Aufwendungen aus gesetzlichen Umlageverpflichtungen			
17	72	Transferaufwendungen			
18	70, 74, 76	Sonstige ordentlichen Aufwendungen			
<b>19</b>		<b>Summe der ordentlichen Aufwendungen (Nr. 11 bis 18)</b>	<b>858.787</b>	<b>787.818</b>	<b>980.314</b>
<b>20</b>		<b>Verwaltungsergebnis (Nr. 10 ./ Nr. 19)</b>	<b>-34.658</b>	<b>-90.308</b>	<b>76.287</b>
21	56, 57	Finanzerträge			
22	77	Finanzaufwendungen			
<b>23</b>		<b>Finanzergebnis (Nr. 21 ./ Nr. 22)</b>			
<b>24</b>		<b>Ordentliches Ergebnis (Verwaltungsergebnis und Finanzergebnis Nr. 20 und Nr. 23)</b>	<b>-34.658</b>	<b>-90.308</b>	<b>76.287</b>
25	59	Außerordentliche Erträge			-333
26	79	Außerordentliche Aufwendungen			1.153
<b>27</b>		<b>Außerordentliches Ergebnis (Nr. 25 ./ Nr. 26)</b>			<b>820</b>
<b>28</b>		<b>Jahresergebnis vor internen Leistungsbeziehungen (ordentliches Ergebnis und außerordentliches Ergebnis)</b>	<b>-34.658</b>	<b>-90.308</b>	<b>77.107</b>
29		Erlöse der internen Leistungsbeziehungen			
30		Kosten der internen Leistungsbeziehungen	87.527	67.842	86.438
<b>31</b>		<b>Ergebnis der internen Leistungsbeziehungen</b>	<b>87.527</b>	<b>67.842</b>	<b>86.438</b>
<b>32</b>		<b>Jahresergebnis nach internen Leistungsbeziehungen</b>	<b>52.869</b>	<b>-22.466</b>	<b>163.545</b>

## Haushaltsplan Selters (Taunus)

Teilfinanzhaushalt Produktgruppe 11533 Wasserversorgung				
Selters (Taunus)				
Nr.	Bezeichnung Einzahlungen aus Investitionstätigkeit	Ansatz 2021	Ansatz 2020	Ergebnis 2019
20	Einz. aus Investitionszuweis. und -zuschüssen sowie aus Investitionsbeiträgen	4.000	36.450	53.496
21	Einz. aus Abgängen von Vermögensgegenständen des Sachanlagevermögens und des immateriellen Anlagevermögens			
22	Einz. aus Abgängen von Vermögensgegenständen des Finanzanlagevermögens Einzahlungen aus Finanzierungstätigkeit			
31	Einz. aus der Aufnahme von Krediten und wirtschaftlich vergleichbaren Vorgängen für Investitionen			
	<b>Summe Auszahlungen aus Investitionstätigkeit</b>	<b>4.000</b>	<b>36.450</b>	<b>53.496</b>
24	Ausz. für den Erwerb von Grundstücken und Gebäuden	-70.000	-70.000	-226.943
25	Ausz. für Baumaßnahmen	-150.000	-730.000	-609.353
26	Ausz. für Investitionen in das sonst. Sachanlagevermögen und immat. Anlageverm.	-2.500	-2.500	-18.858
26A	Ausz. aus gewährten Investitionszuweisungen und -zuschüssen			
27	Ausz. für Investitionen in das Finanzanlagevermögen Auszahlungen aus Finanzierungstätigkeit			
32	Auszahlungen für die Tilgung von Krediten und wirtschaftlich vergl. Vermögen für Investitionen			
	<b>Summe</b>	<b>-222.500</b>	<b>-802.500</b>	<b>-855.154</b>
	<b>Saldo (Einzahlungen ./ . Auszahlungen)</b>	<b>-218.500</b>	<b>-766.050</b>	<b>-801.658</b>

## Haushaltsplan Selters (Taunus)

### Teilergebnishaushalt Produktgruppe 11537 Abfallwirtschaft

Selters (Taunus)

Nr.	Konten	Bezeichnung Ordentliche Erträge	Ansatz 2021	Ansatz 2020	Ergebnis 2019
1	50	Privatrechtliche Leistungsentgelte	-5.485	-4.935	-5.483
2	51	Öffentlich-rechtliche Leistungsentgelte			
3	548-549	Kostensersatzleistungen und -erstattungen	-3.175	-3.170	-3.189
4	52	Bestandsveränderungen und aktivierte Eigenleistungen			
5	55	Steuern u. steuerähnl. Erträge einschl. Erträge a. gesetzl. Umlagen			
6	547	Erträge aus Transferleistungen			
7	540-543	Erträge aus Zuweisungen und Zuschüssen für laufende Zwecke u. allg. Umlagen			
8	546	Erträge aus der Auflösung von Sonderposten aus Investitionszuweisungen, -zuschüssen und Investitionsbeiträgen			
9	53	Sonstige ordentliche Erträge			
<b>10</b>		<b>Summe der ordentlichen Erträge (Nr. 1 bis 9) Ordentliche Aufwendungen</b>	<b>-8.660</b>	<b>-8.105</b>	<b>-8.672</b>
11	62, 63, 640-643, 647-649, 65	Personalaufwendungen			
12	644-646	Versorgungsaufwendungen			
13	60, 61, 67-69	Aufwendungen für Sach- und Dienstleistungen	25.171	23.900	24.137
14	66	Abschreibungen			
15	71	Aufwendungen für Zuweisungen und Zuschüssen sowie besondere Finanzaufwendungen			
16	73	Steueraufwendungen einschl. Aufwendungen aus gesetzlichen Umlageverpflichtungen			
17	72	Transferaufwendungen			
18	70, 74, 76	Sonstige ordentlichen Aufwendungen			
<b>19</b>		<b>Summe der ordentlichen Aufwendungen (Nr. 11 bis 18)</b>	<b>25.171</b>	<b>23.900</b>	<b>24.137</b>
<b>20</b>		<b>Verwaltungsergebnis (Nr. 10 ./ Nr. 19)</b>	<b>16.511</b>	<b>15.795</b>	<b>15.465</b>
21	56, 57	Finanzerträge			
22	77	Finanzaufwendungen			
<b>23</b>		<b>Finanzergebnis (Nr. 21 ./ Nr. 22)</b>			
<b>24</b>		<b>Ordentliches Ergebnis (Verwaltungsergebnis und Finanzergebnis Nr. 20 und Nr. 23)</b>	<b>16.511</b>	<b>15.795</b>	<b>15.465</b>
25	59	Außerordentliche Erträge			
26	79	Außerordentliche Aufwendungen			
<b>27</b>		<b>Außerordentliches Ergebnis (Nr. 25 ./ Nr. 26)</b>			
<b>28</b>		<b>Jahresergebnis vor internen Leistungsbeziehungen (ordentliches Ergebnis und außerordentliches Ergebnis)</b>	<b>16.511</b>	<b>15.795</b>	<b>15.465</b>
29		Erlöse der internen Leistungsbeziehungen			
30		Kosten der internen Leistungsbeziehungen	38.865	37.750	34.483
<b>31</b>		<b>Ergebnis der internen Leistungsbeziehungen</b>	<b>38.865</b>	<b>37.750</b>	<b>34.483</b>
<b>32</b>		<b>Jahresergebnis nach internen Leistungsbeziehungen</b>	<b>55.376</b>	<b>53.545</b>	<b>49.948</b>

## Haushaltsplan Selters (Taunus)

### Teilfinanzhaushalt Produktgruppe 11537 Abfallwirtschaft

Selters (Taunus)

Nr.	Bezeichnung Einzahlungen aus Investitionstätigkeit	Ansatz 2021	Ansatz 2020	Ergebnis 2019
20	Einz. aus Investitionszuweis. und -zuschüssen sowie aus Investitionsbeiträgen			
21	Einz. aus Abgängen von Vermögensgegenständen des Sachanlagevermögens und des immateriellen Anlagevermögens			
22	Einz. aus Abgängen von Vermögensgegenständen des Finanzanlagevermögens Einzahlungen aus Finanzierungstätigkeit			
31	Einz. aus der Aufnahme von Krediten und wirtschaftlich vergleichbaren Vorgängen für Investitionen Summe Auszahlungen aus Investitionstätigkeit			
24	Ausz. für den Erwerb von Grundstücken und Gebäuden			
25	Ausz. für Baumaßnahmen			
26	Ausz. für Investitionen in das sonst. Sachanlagevermögen und immat. Anlageverm.			
26A	Ausz. aus gewährten Investitionszuweisungen und -zuschüssen			
27	Ausz. für Investitionen in das Finanzanlagevermögen Auszahlungen aus Finanzierungstätigkeit			
32	Auszahlungen für die Tilgung von Krediten und wirtschaftlich vergl. Vermögen für Investitionen Summe Saldo (Einzahlungen ./ Auszahlungen)			

## Haushaltsplan Selters (Taunus)

### Teilergebnishaushalt Produktgruppe 11538 Abwasserbeseitigung

Selters (Taunus)

Nr.	Konten	Bezeichnung Ordentliche Erträge	Ansatz 2021	Ansatz 2020	Ergebnis 2019
1	50	Privatrechtliche Leistungsentgelte	-1.500	-2.100	-1.250
2	51	Öffentlich-rechtliche Leistungsentgelte	-1.564.550	-1.542.915	-1.561.002
3	548-549	Kostenersatzleistungen und -erstattungen	-5.950	-16.850	-1.688
4	52	Bestandsveränderungen und aktivierte Eigenleistungen			
5	55	Steuern u. steuerähnl. Erträge einschl. Erträge a. gesetzl. Umlagen			
6	547	Erträge aus Transferleistungen			
7	540-543	Erträge aus Zuweisungen und Zuschüssen für laufende Zwecke u. allg. Umlagen			
8	546	Erträge aus der Auflösung von Sonderposten aus Investitionszuweisungen, -zuschüssen und Investitionsbeiträgen	-61.620	-62.525	-63.577
9	53	Sonstige ordentliche Erträge			
<b>10</b>		<b>Summe der ordentlichen Erträge (Nr. 1 bis 9) Ordentliche Aufwendungen</b>	<b>-1.633.620</b>	<b>-1.624.390</b>	<b>-1.627.517</b>
11	62, 63, 640-643, 647-649, 65	Personalaufwendungen			
12	644-646	Versorgungsaufwendungen			
13	60, 61, 67-69	Aufwendungen für Sach- und Dienstleistungen	161.443	141.422	163.045
14	66	Abschreibungen	183.024	186.124	182.860
15	71	Aufwendungen für Zuweisungen und Zuschüssen sowie besondere Finanzaufwendungen	775.700	747.700	742.300
16	73	Steueraufwendungen einschl. Aufwendungen aus gesetzlichen Umlageverpflichtungen			
17	72	Transferaufwendungen			
18	70, 74, 76	Sonstige ordentlichen Aufwendungen			
<b>19</b>		<b>Summe der ordentlichen Aufwendungen (Nr. 11 bis 18)</b>	<b>1.120.167</b>	<b>1.075.246</b>	<b>1.088.204</b>
<b>20</b>		<b>Verwaltungsergebnis (Nr. 10 ./ Nr. 19)</b>	<b>-513.453</b>	<b>-549.144</b>	<b>-539.313</b>
21	56, 57	Finanzerträge			
22	77	Finanzaufwendungen			
<b>23</b>		<b>Finanzergebnis (Nr. 21 ./ Nr. 22)</b>			
<b>24</b>		<b>Ordentliches Ergebnis (Verwaltungsergebnis und Finanzergebnis Nr. 20 und Nr. 23)</b>	<b>-513.453</b>	<b>-549.144</b>	<b>-539.313</b>
25	59	Außerordentliche Erträge			-90
26	79	Außerordentliche Aufwendungen			300
<b>27</b>		<b>Außerordentliches Ergebnis (Nr. 25 ./ Nr. 26)</b>			<b>210</b>
<b>28</b>		<b>Jahresergebnis vor internen Leistungsbeziehungen (ordentliches Ergebnis und außerordentliches Ergebnis)</b>	<b>-513.453</b>	<b>-549.144</b>	<b>-539.103</b>
29		Erlöse der internen Leistungsbeziehungen			
30		Kosten der internen Leistungsbeziehungen	66.670	66.046	60.755
<b>31</b>		<b>Ergebnis der internen Leistungsbeziehungen</b>	<b>66.670</b>	<b>66.046</b>	<b>60.755</b>
<b>32</b>		<b>Jahresergebnis nach internen Leistungsbeziehungen</b>	<b>-446.783</b>	<b>-483.098</b>	<b>-478.348</b>

## Haushaltsplan Selters (Taunus)

Teilfinanzhaushalt Produktgruppe 11538 Abwasserbeseitigung				
Selters (Taunus)				
Nr.	Bezeichnung Einzahlungen aus Investitionstätigkeit	Ansatz 2021	Ansatz 2020	Ergebnis 2019
20	Einz. aus Investitionszuweis. und -zuschüssen sowie aus Investitionsbeiträgen		51.085	154.730
21	Einz. aus Abgängen von Vermögensgegenständen des Sachanlagevermögens und des immateriellen Anlagevermögens			
22	Einz. aus Abgängen von Vermögensgegenständen des Finanzanlagevermögens Einzahlungen aus Finanzierungstätigkeit			
31	Einz. aus der Aufnahme von Krediten und wirtschaftlich vergleichbaren Vorgängen für Investitionen			
	<b>Summe Auszahlungen aus Investitionstätigkeit</b>		<b>51.085</b>	<b>154.730</b>
24	Ausz. für den Erwerb von Grundstücken und Gebäuden	-50.000	-50.000	
25	Ausz. für Baumaßnahmen	-535.000	-260.000	-210.284
26	Ausz. für Investitionen in das sonst. Sachanlagevermögen und immat. Anlageverm.			
26A	Ausz. aus gewährten Investitionszuweisungen und -zuschüssen			
27	Ausz. für Investitionen in das Finanzanlagevermögen Auszahlungen aus Finanzierungstätigkeit			
32	Auszahlungen für die Tilgung von Krediten und wirtschaftlich vergl. Vermögen für Investitionen			
	<b>Summe</b>	<b>-585.000</b>	<b>-310.000</b>	<b>-210.284</b>
	<b>Saldo (Einzahlungen ./ . Auszahlungen)</b>	<b>-585.000</b>	<b>-258.915</b>	<b>-55.554</b>

# **Produktbereich 12**

## **Verkehrsflächen und -anlagen**

<b>Produkte</b>	<b>12 541 1</b>	<b>Straßen, Wege, Plätze</b>
	<b>12 541 2</b>	<b>Straßenbeleuchtung</b>
	<b>12 545 1</b>	<b>Straßenreinigung/Winterdienst</b>
	<b>12 546 1</b>	<b>Parkplätze</b>
	<b>12 547 1</b>	<b>Einrichtungen ÖPNV (Öffentl. Personennahverkehr)</b>





## Haushaltsplan Selters (Taunus)

Teilergebnishaushalt Produktbereich 12 Verkehrsflächen und -anlagen, ÖPNV					
Selters (Taunus)					
Nr.	Konten	Bezeichnung Ordentliche Erträge	Ansatz 2021	Ansatz 2020	Ergebnis 2019
1	50	Privatrechtliche Leistungsentgelte	-4.200	-4.051	-5.463
2	51	Öffentlich-rechtliche Leistungsentgelte			
3	548-549	Kostensersatzleistungen und -erstattungen	-2.000	-2.000	-5.642
4	52	Bestandsveränderungen und aktivierte Eigenleistungen			
5	55	Steuern u. steuerähnl. Erträge einschl. Erträge a. gesetzl. Umlagen			
6	547	Erträge aus Transferleistungen			
7	540-543	Erträge aus Zuweisungen und Zuschüssen für laufende Zwecke u. allg. Umlagen			-12.500
8	546	Erträge aus der Auflösung von Sonderposten aus Investitionszuweisungen, -zuschüssen und Investitionsbeiträgen	-143.973	-125.122	-159.390
9	53	Sonstige ordentliche Erträge			
<b>10</b>		<b>Summe der ordentlichen Erträge (Nr. 1 bis 9) Ordentliche Aufwendungen</b>	<b>-150.173</b>	<b>-131.173</b>	<b>-182.994</b>
11	62, 63, 640-643, 647-649, 65	Personalaufwendungen			
12	644-646	Versorgungsaufwendungen			
13	60, 61, 67-69	Aufwendungen für Sach- und Dienstleistungen	519.167	489.012	527.713
14	66	Abschreibungen	303.678	267.122	299.602
15	71	Aufwendungen für Zuweisungen und Zuschüssen sowie besondere Finanzaufwendungen			
16	73	Steueraufwendungen einschl. Aufwendungen aus gesetzlichen Umlageverpflichtungen			
17	72	Transferaufwendungen			
18	70, 74, 76	Sonstige ordentlichen Aufwendungen			
<b>19</b>		<b>Summe der ordentlichen Aufwendungen (Nr. 11 bis 18)</b>	<b>822.845</b>	<b>756.134</b>	<b>827.315</b>
<b>20</b>		<b>Verwaltungsergebnis (Nr. 10 ./ Nr. 19)</b>	<b>672.672</b>	<b>624.961</b>	<b>644.321</b>
21	56, 57	Finanzerträge			
22	77	Finanzaufwendungen			299
<b>23</b>		<b>Finanzergebnis (Nr. 21 ./ Nr. 22)</b>			<b>299</b>
<b>24</b>		<b>Ordentliches Ergebnis (Verwaltungsergebnis und Finanzergebnis Nr. 20 und Nr. 23)</b>	<b>672.672</b>	<b>624.961</b>	<b>644.620</b>
25	59	Außerordentliche Erträge			-485
26	79	Außerordentliche Aufwendungen			834
<b>27</b>		<b>Außerordentliches Ergebnis (Nr. 25 ./ Nr. 26)</b>			<b>350</b>
<b>28</b>		<b>Jahresergebnis vor internen Leistungsbeziehungen (ordentliches Ergebnis und außerordentliches Ergebnis)</b>	<b>672.672</b>	<b>624.961</b>	<b>644.970</b>
29		Erlöse der internen Leistungsbeziehungen			
30		Kosten der internen Leistungsbeziehungen	310.576	281.549	281.052
<b>31</b>		<b>Ergebnis der internen Leistungsbeziehungen</b>	<b>310.576</b>	<b>281.549</b>	<b>281.052</b>
<b>32</b>		<b>Jahresergebnis nach internen Leistungsbeziehungen</b>	<b>983.248</b>	<b>906.510</b>	<b>926.022</b>

## Haushaltsplan Selters (Taunus)

### Teilfinanzhaushalt Produktbereich 12 Verkehrsflächen und -anlagen, ÖPNV

Selters (Taunus)

Nr.	Bezeichnung Einzahlungen aus Investitionstätigkeit	Ansatz 2021	Ansatz 2020	Ergebnis 2019
20	Einz. aus Investitionszuweis. und -zuschüssen sowie aus Investitionsbeiträgen	50.000	580.320	558.039
21	Einz. aus Abgängen von Vermögensgegenständen des Sachanlagevermögens und des immateriellen Anlagevermögens			
22	Einz. aus Abgängen von Vermögensgegenständen des Finanzanlagevermögens Einzahlungen aus Finanzierungstätigkeit			
31	Einz. aus der Aufnahme von Krediten und wirtschaftlich vergleichbaren Vorgängen für Investitionen			35.000
	<b>Summe Auszahlungen aus Investitionstätigkeit</b>	<b>50.000</b>	<b>580.320</b>	<b>593.039</b>
24	Ausz. für den Erwerb von Grundstücken und Gebäuden		-30.000	
25	Ausz. für Baumaßnahmen	-749.000	-500.000	-1.070.188
26	Ausz. für Investitionen in das sonst. Sachanlagevermögen und immat. Anlageverm.			
26A	Ausz. aus gewährten Investitionszuweisungen und -zuschüssen	-50.000		
27	Ausz. für Investitionen in das Finanzanlagevermögen Auszahlungen aus Finanzierungstätigkeit			
32	Auszahlungen für die Tilgung von Krediten und wirtschaftlich vergl. Vermögen für Investitionen			-7.535
	<b>Summe</b>	<b>-799.000</b>	<b>-530.000</b>	<b>-1.077.723</b>
	<b>Saldo (Einzahlungen ./ . Auszahlungen)</b>	<b>-749.000</b>	<b>50.320</b>	<b>-484.684</b>

## Haushaltsplan Selters (Taunus)

### Investitionen Produktbereich 12 Verkehrsflächen und -anlagen, ÖPNV

Selters (Taunus)

Nr. Bezeichnung	Jahres- ergebnis 2019	Ansatz 2020	Ansatz 2021	Finanzplan 2022	Finanzplan 2023	Finanzplan 2024	Bisher bereitgestellt
12-I20-002 Brücke - "Parkstraße" NDS (Hochwasserschutz)		-30.000					-30.000
12-I21-002 Straße - "Waldstraße" ESB				-320.000			
12-I21-003 Straße - "Klosterstraße" bis Alter Sportplatz NDS				-50.000			
12-I21-004 Straßenbeleuchtung - Baugebiet "In der Flußbet" ESB				-9.000			
12-I21-005 Straße - Baugebiet "In der Flußbet" ESB				-150.000			
12-I21-007 Straße - "Schöne Aussicht" MST			-290.000	-340.000			-290.000
12-I21-008 Straße - Gewerbegebiet NDS (Baustraße)			-290.000				-290.000
12-I21-009 Gehwege im Gemeindegebiet			-169.000				-169.000
12-I21-010 Straßenbeleuchtung - Gewerbegebiet NDS			-35.000				-35.000
12-I21-011 Straßenbeleuchtung - Fußweg "Am Auborn" zum R8 NDS			-15.000				-15.000
12-I22-001 Brücke - "Obere Wiesenau" NDS				-70.000			
12-I23-001 Straße - "Preußenstraße" NDS						-240.000	
12-I23-002 Asphaltierung Verbindungsweg "Joh.-Lang- Str." MST					-10.000		



## Haushaltsplan Selters (Taunus)

### Teilergebnishaushalt Produktgruppe 12541 Gemeindestraßen

Selters (Taunus)

Nr.	Konten	Bezeichnung Ordentliche Erträge	Ansatz 2021	Ansatz 2020	Ergebnis 2019
1	50	Privatrechtliche Leistungsentgelte		-326	-326
2	51	Öffentlich-rechtliche Leistungsentgelte			
3	548-549	Kostensersatzleistungen und -erstattungen	-2.000	-2.000	-5.642
4	52	Bestandsveränderungen und aktivierte Eigenleistungen			
5	55	Steuern u. steuerähnl. Erträge einschl. Erträge a. gesetzl. Umlagen			
6	547	Erträge aus Transferleistungen			
7	540-543	Erträge aus Zuweisungen und Zuschüssen für laufende Zwecke u. allg. Umlagen			-12.500
8	546	Erträge aus der Auflösung von Sonderposten aus Investitionszuweisungen, -zuschüssen und Investitionsbeiträgen	-143.072	-124.221	-158.489
9	53	Sonstige ordentliche Erträge			
<b>10</b>		<b>Summe der ordentlichen Erträge (Nr. 1 bis 9) Ordentliche Aufwendungen</b>	<b>-145.072</b>	<b>-126.547</b>	<b>-176.956</b>
11	62, 63, 640-643, 647-649, 65	Personalaufwendungen			
12	644-646	Versorgungsaufwendungen			
13	60, 61, 67-69	Aufwendungen für Sach- und Dienstleistungen	489.792	451.392	496.982
14	66	Abschreibungen	300.751	264.195	296.622
15	71	Aufwendungen für Zuweisungen und Zuschüssen sowie besondere Finanzaufwendungen			
16	73	Steueraufwendungen einschl. Aufwendungen aus gesetzlichen Umlageverpflichtungen			
17	72	Transferaufwendungen			
18	70, 74, 76	Sonstige ordentlichen Aufwendungen			
<b>19</b>		<b>Summe der ordentlichen Aufwendungen (Nr. 11 bis 18)</b>	<b>790.543</b>	<b>715.587</b>	<b>793.604</b>
<b>20</b>		<b>Verwaltungsergebnis (Nr. 10 ./ Nr. 19)</b>	<b>645.471</b>	<b>589.040</b>	<b>616.648</b>
21	56, 57	Finanzerträge			
22	77	Finanzaufwendungen			299
<b>23</b>		<b>Finanzergebnis (Nr. 21 ./ Nr. 22)</b>			<b>299</b>
<b>24</b>		<b>Ordentliches Ergebnis (Verwaltungsergebnis und Finanzergebnis Nr. 20 und Nr. 23)</b>	<b>645.471</b>	<b>589.040</b>	<b>616.947</b>
25	59	Außerordentliche Erträge			-485
26	79	Außerordentliche Aufwendungen			834
<b>27</b>		<b>Außerordentliches Ergebnis (Nr. 25 ./ Nr. 26)</b>			<b>350</b>
<b>28</b>		<b>Jahresergebnis vor internen Leistungsbeziehungen (ordentliches Ergebnis und außerordentliches Ergebnis)</b>	<b>645.471</b>	<b>589.040</b>	<b>617.297</b>
29		Erlöse der internen Leistungsbeziehungen			
30		Kosten der internen Leistungsbeziehungen	213.775	181.928	194.055
<b>31</b>		<b>Ergebnis der internen Leistungsbeziehungen</b>	<b>213.775</b>	<b>181.928</b>	<b>194.055</b>
<b>32</b>		<b>Jahresergebnis nach internen Leistungsbeziehungen</b>	<b>859.246</b>	<b>770.968</b>	<b>811.352</b>

## Haushaltsplan Selters (Taunus)

### Teilfinanzhaushalt Produktgruppe 12541 Gemeindestraßen

Selters (Taunus)

Nr.	Bezeichnung Einzahlungen aus Investitionstätigkeit	Ansatz 2021	Ansatz 2020	Ergebnis 2019
20	Einz. aus Investitionszuweis. und -zuschüssen sowie aus Investitionsbeiträgen	50.000	580.320	557.483
21	Einz. aus Abgängen von Vermögensgegenständen des Sachanlagevermögens und des immateriellen Anlagevermögens			
22	Einz. aus Abgängen von Vermögensgegenständen des Finanzanlagevermögens Einzahlungen aus Finanzierungstätigkeit			
31	Einz. aus der Aufnahme von Krediten und wirtschaftlich vergleichbaren Vorgängen für Investitionen			35.000
	<b>Summe Auszahlungen aus Investitionstätigkeit</b>	<b>50.000</b>	<b>580.320</b>	<b>592.483</b>
24	Ausz. für den Erwerb von Grundstücken und Gebäuden		-30.000	
25	Ausz. für Baumaßnahmen	-749.000	-500.000	-1.070.188
26	Ausz. für Investitionen in das sonst. Sachanlagevermögen und immat. Anlageverm.			
26A	Ausz. aus gewährten Investitionszuweisungen und -zuschüssen	-50.000		
27	Ausz. für Investitionen in das Finanzanlagevermögen Auszahlungen aus Finanzierungstätigkeit			
32	Auszahlungen für die Tilgung von Krediten und wirtschaftlich vergl. Vermögen für Investitionen			-6.869
	<b>Summe</b>	<b>-799.000</b>	<b>-530.000</b>	<b>-1.077.057</b>
	<b>Saldo (Einzahlungen ./ . Auszahlungen)</b>	<b>-749.000</b>	<b>50.320</b>	<b>-484.574</b>

## Haushaltsplan Selters (Taunus)

### Teilergebnishaushalt Produktgruppe 12545 Straßenreinigung

Selters (Taunus)

Nr.	Konten	Bezeichnung Ordentliche Erträge	Ansatz 2021	Ansatz 2020	Ergebnis 2019
1	50	Privatrechtliche Leistungsentgelte			
2	51	Öffentlich-rechtliche Leistungsentgelte			
3	548-549	Kostensersatzleistungen und -erstattungen			
4	52	Bestandsveränderungen und aktivierte Eigenleistungen			
5	55	Steuern u. steuerähnl. Erträge einschl. Erträge a. gesetzl. Umlagen			
6	547	Erträge aus Transferleistungen			
7	540-543	Erträge aus Zuweisungen und Zuschüssen für laufende Zwecke u. allg. Umlagen			
8	546	Erträge aus der Auflösung von Sonderposten aus Investitionszuweisungen, -zuschüssen und Investitionsbeiträgen			
9	53	Sonstige ordentliche Erträge			
<b>10</b>		<b>Summe der ordentlichen Erträge (Nr. 1 bis 9) Ordentliche Aufwendungen</b>			
11	62, 63, 640-643, 647-649, 65	Personalaufwendungen			
12	644-646	Versorgungsaufwendungen			
13	60, 61, 67-69	Aufwendungen für Sach- und Dienstleistungen	20.625	29.120	19.567
14	66	Abschreibungen	124	124	177
15	71	Aufwendungen für Zuweisungen und Zuschüssen sowie besondere Finanzaufwendungen			
16	73	Steueraufwendungen einschl. Aufwendungen aus gesetzlichen Umlageverpflichtungen			
17	72	Transferaufwendungen			
18	70, 74, 76	Sonstige ordentlichen Aufwendungen			
<b>19</b>		<b>Summe der ordentlichen Aufwendungen (Nr. 11 bis 18)</b>	<b>20.749</b>	<b>29.244</b>	<b>19.744</b>
<b>20</b>		<b>Verwaltungsergebnis (Nr. 10 ./ Nr. 19)</b>	<b>20.749</b>	<b>29.244</b>	<b>19.744</b>
21	56, 57	Finanzerträge			
22	77	Finanzaufwendungen			
<b>23</b>		<b>Finanzergebnis (Nr. 21 ./ Nr. 22)</b>			
<b>24</b>		<b>Ordentliches Ergebnis (Verwaltungsergebnis und Finanzergebnis Nr. 20 und Nr. 23)</b>	<b>20.749</b>	<b>29.244</b>	<b>19.744</b>
25	59	Außerordentliche Erträge			
26	79	Außerordentliche Aufwendungen			
<b>27</b>		<b>Außerordentliches Ergebnis (Nr. 25 ./ Nr. 26)</b>			
<b>28</b>		<b>Jahresergebnis vor internen Leistungsbeziehungen (ordentliches Ergebnis und außerordentliches Ergebnis)</b>	<b>20.749</b>	<b>29.244</b>	<b>19.744</b>
29		Erlöse der internen Leistungsbeziehungen			
30		Kosten der internen Leistungsbeziehungen	78.671	41.554	70.864
<b>31</b>		<b>Ergebnis der internen Leistungsbeziehungen</b>	<b>78.671</b>	<b>41.554</b>	<b>70.864</b>
<b>32</b>		<b>Jahresergebnis nach internen Leistungsbeziehungen</b>	<b>99.420</b>	<b>70.798</b>	<b>90.608</b>

## Haushaltsplan Selters (Taunus)

### Teilfinanzhaushalt Produktgruppe 12545 Straßenreinigung

Selters (Taunus)

Nr.	Bezeichnung Einzahlungen aus Investitionstätigkeit	Ansatz 2021	Ansatz 2020	Ergebnis 2019
20	Einz. aus Investitionszuweis. und -zuschüssen sowie aus Investitionsbeiträgen			
21	Einz. aus Abgängen von Vermögensgegenständen des Sachanlagevermögens und des immateriellen Anlagevermögens			
22	Einz. aus Abgängen von Vermögensgegenständen des Finanzanlagevermögens Einzahlungen aus Finanzierungstätigkeit			
31	Einz. aus der Aufnahme von Krediten und wirtschaftlich vergleichbaren Vorgängen für Investitionen Summe Auszahlungen aus Investitionstätigkeit			
24	Ausz. für den Erwerb von Grundstücken und Gebäuden			
25	Ausz. für Baumaßnahmen			
26	Ausz. für Investitionen in das sonst. Sachanlagevermögen und immat. Anlageverm.			
26A	Ausz. aus gewährten Investitionszuweisungen und -zuschüssen			
27	Ausz. für Investitionen in das Finanzanlagevermögen Auszahlungen aus Finanzierungstätigkeit			
32	Auszahlungen für die Tilgung von Krediten und wirtschaftlich vergl. Vermögen für Investitionen Summe Saldo (Einzahlungen ./ Auszahlungen)			



## Haushaltsplan Selters (Taunus)

Teilergebnishaushalt Produktgruppe 12546 Parkeinrichtungen					
Selters (Taunus)					
Nr.	Konten	Bezeichnung Ordentliche Erträge	Ansatz 2021	Ansatz 2020	Ergebnis 2019
1	50	Privatrechtliche Leistungsentgelte	-4.200	-3.725	-5.138
2	51	Öffentlich-rechtliche Leistungsentgelte			
3	548-549	Kostenersatzleistungen und -erstattungen			
4	52	Bestandsveränderungen und aktivierte Eigenleistungen			
5	55	Steuern u. steuerähnl. Erträge einschl. Erträge a. gesetzl. Umlagen			
6	547	Erträge aus Transferleistungen			
7	540-543	Erträge aus Zuweisungen und Zuschüssen für laufende Zwecke u. allg. Umlagen			
8	546	Erträge aus der Auflösung von Sonderposten aus Investitionszuweisungen, -zuschüssen und Investitionsbeiträgen	-556	-556	-556
9	53	Sonstige ordentliche Erträge			
<b>10</b>		<b>Summe der ordentlichen Erträge (Nr. 1 bis 9) Ordentliche Aufwendungen</b>	<b>-4.756</b>	<b>-4.281</b>	<b>-5.693</b>
11	62, 63, 640-643, 647-649, 65	Personalaufwendungen			
12	644-646	Versorgungsaufwendungen			
13	60, 61, 67-69	Aufwendungen für Sach- und Dienstleistungen	8.750	8.500	6.740
14	66	Abschreibungen	1.424	1.424	1.424
15	71	Aufwendungen für Zuweisungen und Zuschüssen sowie besondere Finanzaufwendungen			
16	73	Steueraufwendungen einschl. Aufwendungen aus gesetzlichen Umlageverpflichtungen			
17	72	Transferaufwendungen			
18	70, 74, 76	Sonstige ordentlichen Aufwendungen			
<b>19</b>		<b>Summe der ordentlichen Aufwendungen (Nr. 11 bis 18)</b>	<b>10.174</b>	<b>9.924</b>	<b>8.164</b>
<b>20</b>		<b>Verwaltungsergebnis (Nr. 10 ./ Nr. 19)</b>	<b>5.418</b>	<b>5.643</b>	<b>2.471</b>
21	56, 57	Finanzerträge			
22	77	Finanzaufwendungen			
<b>23</b>		<b>Finanzergebnis (Nr. 21 ./ Nr. 22)</b>			
<b>24</b>		<b>Ordentliches Ergebnis (Verwaltungsergebnis und Finanzergebnis Nr. 20 und Nr. 23)</b>	<b>5.418</b>	<b>5.643</b>	<b>2.471</b>
25	59	Außerordentliche Erträge			
26	79	Außerordentliche Aufwendungen			
<b>27</b>		<b>Außerordentliches Ergebnis (Nr. 25 ./ Nr. 26)</b>			
<b>28</b>		<b>Jahresergebnis vor internen Leistungsbeziehungen (ordentliches Ergebnis und außerordentliches Ergebnis)</b>	<b>5.418</b>	<b>5.643</b>	<b>2.471</b>
29		Erlöse der internen Leistungsbeziehungen			
30		Kosten der internen Leistungsbeziehungen	14.398	54.915	12.771
<b>31</b>		<b>Ergebnis der internen Leistungsbeziehungen</b>	<b>14.398</b>	<b>54.915</b>	<b>12.771</b>
<b>32</b>		<b>Jahresergebnis nach internen Leistungsbeziehungen</b>	<b>19.816</b>	<b>60.558</b>	<b>15.242</b>

## Haushaltsplan Selters (Taunus)

Teilfinanzhaushalt Produktgruppe 12546 Parkeinrichtungen				
Selters (Taunus)				
Nr.	Bezeichnung Einzahlungen aus Investitionstätigkeit	Ansatz 2021	Ansatz 2020	Ergebnis 2019
20	Einz. aus Investitionszuweis. und -zuschüssen sowie aus Investitionsbeiträgen			556
21	Einz. aus Abgängen von Vermögensgegenständen des Sachanlagevermögens und des immateriellen Anlagevermögens			
22	Einz. aus Abgängen von Vermögensgegenständen des Finanzanlagevermögens Einzahlungen aus Finanzierungstätigkeit			
31	Einz. aus der Aufnahme von Krediten und wirtschaftlich vergleichbaren Vorgängen für Investitionen			
	<b>Summe Auszahlungen aus Investitionstätigkeit</b>			<b>556</b>
24	Ausz. für den Erwerb von Grundstücken und Gebäuden			
25	Ausz. für Baumaßnahmen			
26	Ausz. für Investitionen in das sonst. Sachanlagevermögen und immat. Anlageverm.			
26A	Ausz. aus gewährten Investitionszuweisungen und -zuschüssen			
27	Ausz. für Investitionen in das Finanzanlagevermögen Auszahlungen aus Finanzierungstätigkeit			
32	Auszahlungen für die Tilgung von Krediten und wirtschaftlich vergl. Vermögen für Investitionen			-667
	<b>Summe</b>			<b>-667</b>
	<b>Saldo (Einzahlungen ./ . Auszahlungen)</b>			<b>-111</b>

## Haushaltsplan Selters (Taunus)

### Teilergebnishaushalt Produktgruppe 12547 ÖPNV

Selters (Taunus)

Nr.	Konten	Bezeichnung Ordentliche Erträge	Ansatz 2021	Ansatz 2020	Ergebnis 2019
1	50	Privatrechtliche Leistungsentgelte			
2	51	Öffentlich-rechtliche Leistungsentgelte			
3	548-549	Kostensersatzleistungen und -erstattungen			
4	52	Bestandsveränderungen und aktivierte Eigenleistungen			
5	55	Steuern u. steuerähnl. Erträge einschl. Erträge a. gesetzl. Umlagen			
6	547	Erträge aus Transferleistungen			
7	540-543	Erträge aus Zuweisungen und Zuschüssen für laufende Zwecke u. allg. Umlagen			
8	546	Erträge aus der Auflösung von Sonderposten aus Investitionszuweisungen, -zuschüssen und Investitionsbeiträgen	-345	-345	-345
9	53	Sonstige ordentliche Erträge			
<b>10</b>		<b>Summe der ordentlichen Erträge (Nr. 1 bis 9) Ordentliche Aufwendungen</b>	<b>-345</b>	<b>-345</b>	<b>-345</b>
11	62, 63, 640-643, 647-649, 65	Personalaufwendungen			
12	644-646	Versorgungsaufwendungen			
13	60, 61, 67-69	Aufwendungen für Sach- und Dienstleistungen			4.423
14	66	Abschreibungen	1.379	1.379	1.379
15	71	Aufwendungen für Zuweisungen und Zuschüssen sowie besondere Finanzaufwendungen			
16	73	Steueraufwendungen einschl. Aufwendungen aus gesetzlichen Umlageverpflichtungen			
17	72	Transferaufwendungen			
18	70, 74, 76	Sonstige ordentlichen Aufwendungen			
<b>19</b>		<b>Summe der ordentlichen Aufwendungen (Nr. 11 bis 18)</b>	<b>1.379</b>	<b>1.379</b>	<b>5.803</b>
<b>20</b>		<b>Verwaltungsergebnis (Nr. 10 ./ Nr. 19)</b>	<b>1.034</b>	<b>1.034</b>	<b>5.458</b>
21	56, 57	Finanzerträge			
22	77	Finanzaufwendungen			
<b>23</b>		<b>Finanzergebnis (Nr. 21 ./ Nr. 22)</b>			
<b>24</b>		<b>Ordentliches Ergebnis (Verwaltungsergebnis und Finanzergebnis Nr. 20 und Nr. 23)</b>	<b>1.034</b>	<b>1.034</b>	<b>5.458</b>
25	59	Außerordentliche Erträge			
26	79	Außerordentliche Aufwendungen			
<b>27</b>		<b>Außerordentliches Ergebnis (Nr. 25 ./ Nr. 26)</b>			
<b>28</b>		<b>Jahresergebnis vor internen Leistungsbeziehungen (ordentliches Ergebnis und außerordentliches Ergebnis)</b>	<b>1.034</b>	<b>1.034</b>	<b>5.458</b>
29		Erlöse der internen Leistungsbeziehungen			
30		Kosten der internen Leistungsbeziehungen	3.731	3.152	3.362
<b>31</b>		<b>Ergebnis der internen Leistungsbeziehungen</b>	<b>3.731</b>	<b>3.152</b>	<b>3.362</b>
<b>32</b>		<b>Jahresergebnis nach internen Leistungsbeziehungen</b>	<b>4.765</b>	<b>4.186</b>	<b>8.820</b>

## Haushaltsplan Selters (Taunus)

<b>Teilfinanzhaushalt Produktgruppe 12547 ÖPNV</b>				
Selters (Taunus)				
Nr.	Bezeichnung Einzahlungen aus Investitionstätigkeit	Ansatz 2021	Ansatz 2020	Ergebnis 2019
20	Einz. aus Investitionszuweis. und -zuschüssen sowie aus Investitionsbeiträgen			
21	Einz. aus Abgängen von Vermögensgegenständen des Sachanlagevermögens und des immateriellen Anlagevermögens			
22	Einz. aus Abgängen von Vermögensgegenständen des Finanzanlagevermögens Einzahlungen aus Finanzierungstätigkeit			
31	Einz. aus der Aufnahme von Krediten und wirtschaftlich vergleichbaren Vorgängen für Investitionen Summe Auszahlungen aus Investitionstätigkeit			
24	Ausz. für den Erwerb von Grundstücken und Gebäuden			
25	Ausz. für Baumaßnahmen			
26	Ausz. für Investitionen in das sonst. Sachanlagevermögen und immat. Anlageverm.			
26A	Ausz. aus gewährten Investitionszuweisungen und -zuschüssen			
27	Ausz. für Investitionen in das Finanzanlagevermögen Auszahlungen aus Finanzierungstätigkeit			
32	Auszahlungen für die Tilgung von Krediten und wirtschaftlich vergl. Vermögen für Investitionen Summe Saldo (Einzahlungen ./ Auszahlungen)			

# **Produktbereich 13**

## **Natur- und Landschaftspflege**

<b>Produkte</b>	<b>13 551 1</b>	<b>Park- und Gartenanlagen</b>
	<b>13 551 2</b>	<b>Erholung, Freizeit</b>
	<b>13 552 1</b>	<b>Wasserläufe, Wasserbau</b>
	<b>13 553 1</b>	<b>Friedhofsverwaltung</b>
	<b>13 555 1</b>	<b>Förderung Land- und Forstwirtschaft</b>
	<b>13 555 2</b>	<b>Forstwirtschaftliche Unternehmen</b>



## Haushaltsplan Selters (Taunus)

### Teilergebnishaushalt Produktbereich 13 Natur- und Landschaftspflege

Selters (Taunus)

Nr.	Konten	Bezeichnung Ordentliche Erträge	Ansatz 2021	Ansatz 2020	Ergebnis 2019
1	50	Privatrechtliche Leistungsentgelte	-201.575	-366.503	-635.220
2	51	Öffentlich-rechtliche Leistungsentgelte	-102.050	-97.660	-113.709
3	548-549	Kostensersatzleistungen und -erstattungen	-50.100	-25.000	-26.707
4	52	Bestandsveränderungen und aktivierte Eigenleistungen			
5	55	Steuern u. steuerähnl. Erträge einschl. Erträge a. gesetzl. Umlagen			
6	547	Erträge aus Transferleistungen			
7	540-543	Erträge aus Zuweisungen und Zuschüssen für laufende Zwecke u. allg. Umlagen	-470.690	-312.330	-343.646
8	546	Erträge aus der Auflösung von Sonderposten aus Investitionszuweisungen, -zuschüssen und Investitionsbeiträgen	-39.084	-64.961	-64.022
9	53	Sonstige ordentliche Erträge	-14.712	-21.612	-45.171
<b>10</b>		<b>Summe der ordentlichen Erträge (Nr. 1 bis 9)</b> <b>Ordentliche Aufwendungen</b>	<b>-878.211</b>	<b>-888.066</b>	<b>-1.228.474</b>
11	62, 63, 640-643, 647-649, 65	Personalaufwendungen	139.949	131.059	136.308
12	644-646	Versorgungsaufwendungen	8.336	7.770	8.555
13	60, 61, 67-69	Aufwendungen für Sach- und Dienstleistungen	474.056	715.450	1.314.020
14	66	Abschreibungen	83.378	123.779	125.368
15	71	Aufwendungen für Zuweisungen und Zuschüssen sowie besondere Finanzaufwendungen	700	700	600
16	73	Steueraufwendungen einschl. Aufwendungen aus gesetzlichen Umlageverpflichtungen			
17	72	Transferaufwendungen			
18	70, 74, 76	Sonstige ordentlichen Aufwendungen	450	600	458
<b>19</b>		<b>Summe der ordentlichen Aufwendungen (Nr. 11 bis 18)</b>	<b>706.869</b>	<b>979.358</b>	<b>1.585.310</b>
<b>20</b>		<b>Verwaltungsergebnis (Nr. 10 ./ Nr. 19)</b>	<b>-171.342</b>	<b>91.292</b>	<b>356.836</b>
21	56, 57	Finanzerträge			
22	77	Finanzaufwendungen			
<b>23</b>		<b>Finanzergebnis (Nr. 21 ./ Nr. 22)</b>			
<b>24</b>		<b>Ordentliches Ergebnis (Verwaltungsergebnis und Finanzergebnis Nr. 20 und Nr. 23)</b>	<b>-171.342</b>	<b>91.292</b>	<b>356.836</b>
25	59	Außerordentliche Erträge			-5.352
26	79	Außerordentliche Aufwendungen			3.190
<b>27</b>		<b>Außerordentliches Ergebnis (Nr. 25 ./ Nr. 26)</b>			<b>-2.162</b>
<b>28</b>		<b>Jahresergebnis vor internen Leistungsbeziehungen (ordentliches Ergebnis und außerordentliches Ergebnis)</b>	<b>-171.342</b>	<b>91.292</b>	<b>354.674</b>
29		Erlöse der internen Leistungsbeziehungen	-20.000	-15.000	-20.785
30		Kosten der internen Leistungsbeziehungen	166.001	196.768	154.606
<b>31</b>		<b>Ergebnis der internen Leistungsbeziehungen</b>	<b>146.001</b>	<b>181.768</b>	<b>133.820</b>
<b>32</b>		<b>Jahresergebnis nach internen Leistungsbeziehungen</b>	<b>-25.341</b>	<b>273.060</b>	<b>488.494</b>

## Haushaltsplan Selters (Taunus)

Teilfinanzhaushalt Produktbereich 13 Natur- und Landschaftspflege				
Selters (Taunus)				
Nr.	Bezeichnung Einzahlungen aus Investitionstätigkeit	Ansatz 2021	Ansatz 2020	Ergebnis 2019
20	Einz. aus Investitionszuweis. und -zuschüssen sowie aus Investitionsbeiträgen	100.000		20.297
21	Einz. aus Abgängen von Vermögensgegenständen des Sachanlagevermögens und des immateriellen Anlagevermögens			2.800
22	Einz. aus Abgängen von Vermögensgegenständen des Finanzanlagevermögens Einzahlungen aus Finanzierungstätigkeit			
31	Einz. aus der Aufnahme von Krediten und wirtschaftlich vergleichbaren Vorgängen für Investitionen			2.255
	<b>Summe Auszahlungen aus Investitionstätigkeit</b>	<b>100.000</b>		<b>25.352</b>
24	Ausz. für den Erwerb von Grundstücken und Gebäuden	-130.000		
25	Ausz. für Baumaßnahmen			-7.646
26	Ausz. für Investitionen in das sonst. Sachanlagevermögen und immat. Anlageverm.			-36.236
26A	Ausz. aus gewährten Investitionszuweisungen und -zuschüssen			
27	Ausz. für Investitionen in das Finanzanlagevermögen Auszahlungen aus Finanzierungstätigkeit			
32	Auszahlungen für die Tilgung von Krediten und wirtschaftlich vergl. Vermögen für Investitionen			
	<b>Summe</b>	<b>-130.000</b>		<b>-43.882</b>
	<b>Saldo (Einzahlungen ./ . Auszahlungen)</b>	<b>-30.000</b>		<b>-18.530</b>



## Haushaltsplan Selters (Taunus)

### Investitionen Produktbereich 13 Natur- und Landschaftspflege

Selters (Taunus)

Nr. Bezeichnung	Jahres- ergebnis 2019	Ansatz 2020	Ansatz 2021	Finanzplan 2022	Finanzplan 2023	Finanzplan 2024	Bisher bereitgestellt
01-I00-006 GWG´s alle Bereiche	-3.055						
13-I21-001 Wirtschaftswege - Ausbau Radweg Laubustal			-30.000				-30.000
13-I21-002 Wirtschaftswege allgemein			-100.000				-100.000



## Haushaltsplan Selters (Taunus)

### Teilergebnishaushalt Produktgruppe 13551 Öffentliches Grün / Landschaftsbau

Selters (Taunus)

Nr.	Konten	Bezeichnung Ordentliche Erträge	Ansatz 2021	Ansatz 2020	Ergebnis 2019
1	50	Privatrechtliche Leistungsentgelte			
2	51	Öffentlich-rechtliche Leistungsentgelte	-1.650	-1.900	-1.382
3	548-549	Kostensersatzleistungen und -erstattungen			-1.257
4	52	Bestandsveränderungen und aktivierte Eigenleistungen			
5	55	Steuern u. steuerähnl. Erträge einschl. Erträge a. gesetzl. Umlagen			
6	547	Erträge aus Transferleistungen			
7	540-543	Erträge aus Zuweisungen und Zuschüssen für laufende Zwecke u. allg. Umlagen			
8	546	Erträge aus der Auflösung von Sonderposten aus Investitionszuweisungen, -zuschüssen und Investitionsbeiträgen	-35.323	-61.401	-61.528
9	53	Sonstige ordentliche Erträge			
<b>10</b>		<b>Summe der ordentlichen Erträge (Nr. 1 bis 9) Ordentliche Aufwendungen</b>	<b>-36.973</b>	<b>-63.301</b>	<b>-64.167</b>
11	62, 63, 640-643, 647-649, 65	Personalaufwendungen	835	955	835
12	644-646	Versorgungsaufwendungen			
13	60, 61, 67-69	Aufwendungen für Sach- und Dienstleistungen	23.969	28.455	31.974
14	66	Abschreibungen	60.631	102.461	104.107
15	71	Aufwendungen für Zuweisungen und Zuschüssen sowie besondere Finanzaufwendungen	600	600	600
16	73	Steueraufwendungen einschl. Aufwendungen aus gesetzlichen Umlageverpflichtungen			
17	72	Transferaufwendungen			
18	70, 74, 76	Sonstige ordentlichen Aufwendungen			
<b>19</b>		<b>Summe der ordentlichen Aufwendungen (Nr. 11 bis 18)</b>	<b>86.035</b>	<b>132.471</b>	<b>137.516</b>
<b>20</b>		<b>Verwaltungsergebnis (Nr. 10 ./ Nr. 19)</b>	<b>49.062</b>	<b>69.170</b>	<b>73.349</b>
21	56, 57	Finanzerträge			
22	77	Finanzaufwendungen			
<b>23</b>		<b>Finanzergebnis (Nr. 21 ./ Nr. 22)</b>			
<b>24</b>		<b>Ordentliches Ergebnis (Verwaltungsergebnis und Finanzergebnis Nr. 20 und Nr. 23)</b>	<b>49.062</b>	<b>69.170</b>	<b>73.349</b>
25	59	Außerordentliche Erträge			-81
26	79	Außerordentliche Aufwendungen			-120
<b>27</b>		<b>Außerordentliches Ergebnis (Nr. 25 ./ Nr. 26)</b>			<b>-201</b>
<b>28</b>		<b>Jahresergebnis vor internen Leistungsbeziehungen (ordentliches Ergebnis und außerordentliches Ergebnis)</b>	<b>49.062</b>	<b>69.170</b>	<b>73.148</b>
29		Erlöse der internen Leistungsbeziehungen			
30		Kosten der internen Leistungsbeziehungen	69.616	109.640	65.548
<b>31</b>		<b>Ergebnis der internen Leistungsbeziehungen</b>	<b>69.616</b>	<b>109.640</b>	<b>65.548</b>
<b>32</b>		<b>Jahresergebnis nach internen Leistungsbeziehungen</b>	<b>118.678</b>	<b>178.810</b>	<b>138.696</b>

## Haushaltsplan Selters (Taunus)

Teilfinanzhaushalt Produktgruppe 13551 Öffentliches Grün / Landschaftsbau				
Selters (Taunus)				
Nr.	Bezeichnung	Ansatz 2021	Ansatz 2020	Ergebnis 2019
	<b>Einzahlungen aus Investitionstätigkeit</b>			
20	Einz. aus Investitionszuweis. und -zuschüssen sowie aus Investitionsbeiträgen			
21	Einz. aus Abgängen von Vermögensgegenständen des Sachanlagevermögens und des immateriellen Anlagevermögens			
22	Einz. aus Abgängen von Vermögensgegenständen des Finanzanlagevermögens			
	Einzahlungen aus Finanzierungstätigkeit			
31	Einz. aus der Aufnahme von Krediten und wirtschaftlich vergleichbaren Vorgängen für Investitionen			
	Summe			
	Auszahlungen aus Investitionstätigkeit			
24	Ausz. für den Erwerb von Grundstücken und Gebäuden			
25	Ausz. für Baumaßnahmen			-7.646
26	Ausz. für Investitionen in das sonst. Sachanlagevermögen und immat. Anlageverm.			-3.055
26A	Ausz. aus gewährten Investitionszuweisungen und -zuschüssen			
27	Ausz. für Investitionen in das Finanzanlagevermögen			
	Auszahlungen aus Finanzierungstätigkeit			
32	Auszahlungen für die Tilgung von Krediten und wirtschaftlich vergl. Vermögen für Investitionen			
	<b>Summe</b>			<b>-10.701</b>
	<b>Saldo (Einzahlungen ./ Auszahlungen)</b>			<b>-10.701</b>

## Haushaltsplan Selters (Taunus)

### Teilergebnishaushalt Produktgruppe 13552 Öffentliche Gewässer / wasserbauliche Anlagen

Selters (Taunus)

Nr.	Konten	Bezeichnung Ordentliche Erträge	Ansatz 2021	Ansatz 2020	Ergebnis 2019
1	50	Privatrechtliche Leistungsentgelte			
2	51	Öffentlich-rechtliche Leistungsentgelte			
3	548-549	Kostensersatzleistungen und -erstattungen	-50.000	-20.000	
4	52	Bestandsveränderungen und aktivierte Eigenleistungen			
5	55	Steuern u. steuerähnl. Erträge einschl. Erträge a. gesetzl. Umlagen			
6	547	Erträge aus Transferleistungen			
7	540-543	Erträge aus Zuweisungen und Zuschüssen für laufende Zwecke u. allg. Umlagen	-321.890	-256.500	-250.000
8	546	Erträge aus der Auflösung von Sonderposten aus Investitionszuweisungen, -zuschüssen und Investitionsbeiträgen			
9	53	Sonstige ordentliche Erträge			
<b>10</b>		<b>Summe der ordentlichen Erträge (Nr. 1 bis 9) Ordentliche Aufwendungen</b>	<b>-371.890</b>	<b>-276.500</b>	<b>-250.000</b>
11	62, 63, 640-643, 647-649, 65	Personalaufwendungen			
12	644-646	Versorgungsaufwendungen			
13	60, 61, 67-69	Aufwendungen für Sach- und Dienstleistungen	52.325	290.725	485.761
14	66	Abschreibungen	443		74
15	71	Aufwendungen für Zuweisungen und Zuschüssen sowie besondere Finanzaufwendungen			
16	73	Steueraufwendungen einschl. Aufwendungen aus gesetzlichen Umlageverpflichtungen			
17	72	Transferaufwendungen			
18	70, 74, 76	Sonstige ordentlichen Aufwendungen			
<b>19</b>		<b>Summe der ordentlichen Aufwendungen (Nr. 11 bis 18)</b>	<b>52.768</b>	<b>290.725</b>	<b>485.835</b>
<b>20</b>		<b>Verwaltungsergebnis (Nr. 10 ./ Nr. 19)</b>	<b>-319.122</b>	<b>14.225</b>	<b>235.835</b>
21	56, 57	Finanzerträge			
22	77	Finanzaufwendungen			
<b>23</b>		<b>Finanzergebnis (Nr. 21 ./ Nr. 22)</b>			
<b>24</b>		<b>Ordentliches Ergebnis (Verwaltungsergebnis und Finanzergebnis Nr. 20 und Nr. 23)</b>	<b>-319.122</b>	<b>14.225</b>	<b>235.835</b>
25	59	Außerordentliche Erträge			
26	79	Außerordentliche Aufwendungen			
<b>27</b>		<b>Außerordentliches Ergebnis (Nr. 25 ./ Nr. 26)</b>			
<b>28</b>		<b>Jahresergebnis vor internen Leistungsbeziehungen (ordentliches Ergebnis und außerordentliches Ergebnis)</b>	<b>-319.122</b>	<b>14.225</b>	<b>235.835</b>
29		Erlöse der internen Leistungsbeziehungen			
30		Kosten der internen Leistungsbeziehungen	24.351	14.623	21.887
<b>31</b>		<b>Ergebnis der internen Leistungsbeziehungen</b>	<b>24.351</b>	<b>14.623</b>	<b>21.887</b>
<b>32</b>		<b>Jahresergebnis nach internen Leistungsbeziehungen</b>	<b>-294.771</b>	<b>28.848</b>	<b>257.722</b>

## Haushaltsplan Selters (Taunus)

Teilfinanzhaushalt Produktgruppe 13552 Öffentliche Gewässer / wasserbauliche Anlagen				
Selters (Taunus)				
Nr.	Bezeichnung Einzahlungen aus Investitionstätigkeit	Ansatz 2021	Ansatz 2020	Ergebnis 2019
20	Einz. aus Investitionszuweis. und -zuschüssen sowie aus Investitionsbeiträgen			
21	Einz. aus Abgängen von Vermögensgegenständen des Sachanlagevermögens und des immateriellen Anlagevermögens			
22	Einz. aus Abgängen von Vermögensgegenständen des Finanzanlagevermögens Einzahlungen aus Finanzierungstätigkeit			
31	Einz. aus der Aufnahme von Krediten und wirtschaftlich vergleichbaren Vorgängen für Investitionen Summe Auszahlungen aus Investitionstätigkeit			
24	Ausz. für den Erwerb von Grundstücken und Gebäuden			
25	Ausz. für Baumaßnahmen			
26	Ausz. für Investitionen in das sonst. Sachanlagevermögen und immat. Anlageverm.			-3.543
26A	Ausz. aus gewährten Investitionszuweisungen und -zuschüssen			
27	Ausz. für Investitionen in das Finanzanlagevermögen Auszahlungen aus Finanzierungstätigkeit			
32	Auszahlungen für die Tilgung von Krediten und wirtschaftlich vergl. Vermögen für Investitionen			
	<b>Summe</b>			<b>-3.543</b>
	<b>Saldo (Einzahlungen ./ Auszahlungen)</b>			<b>-3.543</b>

## Haushaltsplan Selters (Taunus)

### Teilergebnishaushalt Produktgruppe 13553 Friedhofs- und Bestattungswesen

Selters (Taunus)

Nr.	Konten	Bezeichnung Ordentliche Erträge	Ansatz 2021	Ansatz 2020	Ergebnis 2019
1	50	Privatrechtliche Leistungsentgelte			
2	51	Öffentlich-rechtliche Leistungsentgelte	-100.400	-95.760	-112.327
3	548-549	Kostensersatzleistungen und -erstattungen			
4	52	Bestandsveränderungen und aktivierte Eigenleistungen			
5	55	Steuern u. steuerähnl. Erträge einschl. Erträge a. gesetzl. Umlagen			
6	547	Erträge aus Transferleistungen			
7	540-543	Erträge aus Zuweisungen und Zuschüssen für laufende Zwecke u. allg. Umlagen			
8	546	Erträge aus der Auflösung von Sonderposten aus Investitionszuweisungen, -zuschüssen und Investitionsbeiträgen			
9	53	Sonstige ordentliche Erträge			
<b>10</b>		<b>Summe der ordentlichen Erträge (Nr. 1 bis 9) Ordentliche Aufwendungen</b>	<b>-100.400</b>	<b>-95.760</b>	<b>-112.327</b>
11	62, 63, 640-643, 647-649, 65	Personalaufwendungen	85	55	85
12	644-646	Versorgungsaufwendungen			
13	60, 61, 67-69	Aufwendungen für Sach- und Dienstleistungen	72.105	105.752	79.543
14	66	Abschreibungen	11.579	11.635	11.853
15	71	Aufwendungen für Zuweisungen und Zuschüssen sowie besondere Finanzaufwendungen			
16	73	Steueraufwendungen einschl. Aufwendungen aus gesetzlichen Umlageverpflichtungen			
17	72	Transferaufwendungen			
18	70, 74, 76	Sonstige ordentlichen Aufwendungen			
<b>19</b>		<b>Summe der ordentlichen Aufwendungen (Nr. 11 bis 18)</b>	<b>83.769</b>	<b>117.442</b>	<b>91.480</b>
<b>20</b>		<b>Verwaltungsergebnis (Nr. 10 ./ Nr. 19)</b>	<b>-16.631</b>	<b>21.682</b>	<b>-20.847</b>
21	56, 57	Finanzerträge			
22	77	Finanzaufwendungen			
<b>23</b>		<b>Finanzergebnis (Nr. 21 ./ Nr. 22)</b>			
<b>24</b>		<b>Ordentliches Ergebnis (Verwaltungsergebnis und Finanzergebnis Nr. 20 und Nr. 23)</b>	<b>-16.631</b>	<b>21.682</b>	<b>-20.847</b>
25	59	Außerordentliche Erträge			
26	79	Außerordentliche Aufwendungen			78
<b>27</b>		<b>Außerordentliches Ergebnis (Nr. 25 ./ Nr. 26)</b>			<b>78</b>
<b>28</b>		<b>Jahresergebnis vor internen Leistungsbeziehungen (ordentliches Ergebnis und außerordentliches Ergebnis)</b>	<b>-16.631</b>	<b>21.682</b>	<b>-20.769</b>
29		Erlöse der internen Leistungsbeziehungen			
30		Kosten der internen Leistungsbeziehungen	29.832	34.082	26.693
<b>31</b>		<b>Ergebnis der internen Leistungsbeziehungen</b>	<b>29.832</b>	<b>34.082</b>	<b>26.693</b>
<b>32</b>		<b>Jahresergebnis nach internen Leistungsbeziehungen</b>	<b>13.201</b>	<b>55.764</b>	<b>5.924</b>

## Haushaltsplan Selters (Taunus)

### Teilfinanzhaushalt Produktgruppe 13553 Friedhofs- und Bestattungswesen

Selters (Taunus)

Nr.	Bezeichnung Einzahlungen aus Investitionstätigkeit	Ansatz 2021	Ansatz 2020	Ergebnis 2019
20	Einz. aus Investitionszuweis. und -zuschüssen sowie aus Investitionsbeiträgen			
21	Einz. aus Abgängen von Vermögensgegenständen des Sachanlagevermögens und des immateriellen Anlagevermögens			
22	Einz. aus Abgängen von Vermögensgegenständen des Finanzanlagevermögens Einzahlungen aus Finanzierungstätigkeit			
31	Einz. aus der Aufnahme von Krediten und wirtschaftlich vergleichbaren Vorgängen für Investitionen Summe Auszahlungen aus Investitionstätigkeit			
24	Ausz. für den Erwerb von Grundstücken und Gebäuden			
25	Ausz. für Baumaßnahmen			
26	Ausz. für Investitionen in das sonst. Sachanlagevermögen und immat. Anlageverm.			
26A	Ausz. aus gewährten Investitionszuweisungen und -zuschüssen			
27	Ausz. für Investitionen in das Finanzanlagevermögen Auszahlungen aus Finanzierungstätigkeit			
32	Auszahlungen für die Tilgung von Krediten und wirtschaftlich vergl. Vermögen für Investitionen Summe Saldo (Einzahlungen ./ Auszahlungen)			



## Haushaltsplan Selters (Taunus)

Teilergebnishaushalt Produktgruppe 13555 Land- und Forstwirtschaft					
Selters (Taunus)					
Nr.	Konten	Bezeichnung Ordentliche Erträge	Ansatz 2021	Ansatz 2020	Ergebnis 2019
1	50	Privatrechtliche Leistungsentgelte	-201.575	-366.503	-635.220
2	51	Öffentlich-rechtliche Leistungsentgelte			
3	548-549	Kostenersatzleistungen und -erstattungen	-100	-5.000	-25.449
4	52	Bestandsveränderungen und aktivierte Eigenleistungen			
5	55	Steuern u. steuerähnl. Erträge einschl. Erträge a. gesetzl. Umlagen			
6	547	Erträge aus Transferleistungen			
7	540-543	Erträge aus Zuweisungen und Zuschüssen für laufende Zwecke u. allg. Umlagen	-148.800	-55.830	-93.646
8	546	Erträge aus der Auflösung von Sonderposten aus Investitionszuweisungen, -zuschüssen und Investitionsbeiträgen	-3.761	-3.560	-2.494
9	53	Sonstige ordentliche Erträge	-14.712	-21.612	-45.171
<b>10</b>		<b>Summe der ordentlichen Erträge (Nr. 1 bis 9) Ordentliche Aufwendungen</b>	<b>-368.948</b>	<b>-452.505</b>	<b>-801.980</b>
11	62, 63, 640-643, 647-649, 65	Personalaufwendungen	139.029	130.049	135.389
12	644-646	Versorgungsaufwendungen	8.336	7.770	8.555
13	60, 61, 67-69	Aufwendungen für Sach- und Dienstleistungen	325.657	290.518	716.743
14	66	Abschreibungen	10.725	9.683	9.334
15	71	Aufwendungen für Zuweisungen und Zuschüssen sowie besondere Finanzaufwendungen	100	100	
16	73	Steueraufwendungen einschl. Aufwendungen aus gesetzlichen Umlageverpflichtungen			
17	72	Transferaufwendungen			
18	70, 74, 76	Sonstige ordentlichen Aufwendungen	450	600	458
<b>19</b>		<b>Summe der ordentlichen Aufwendungen (Nr. 11 bis 18)</b>	<b>484.297</b>	<b>438.720</b>	<b>870.478</b>
<b>20</b>		<b>Verwaltungsergebnis (Nr. 10 ./ Nr. 19)</b>	<b>115.349</b>	<b>-13.785</b>	<b>68.498</b>
21	56, 57	Finanzerträge			
22	77	Finanzaufwendungen			
<b>23</b>		<b>Finanzergebnis (Nr. 21 ./ Nr. 22)</b>			
<b>24</b>		<b>Ordentliches Ergebnis (Verwaltungsergebnis und Finanzergebnis Nr. 20 und Nr. 23)</b>	<b>115.349</b>	<b>-13.785</b>	<b>68.498</b>
25	59	Außerordentliche Erträge			-5.271
26	79	Außerordentliche Aufwendungen			3.233
<b>27</b>		<b>Außerordentliches Ergebnis (Nr. 25 ./ Nr. 26)</b>			<b>-2.038</b>
<b>28</b>		<b>Jahresergebnis vor internen Leistungsbeziehungen (ordentliches Ergebnis und außerordentliches Ergebnis)</b>	<b>115.349</b>	<b>-13.785</b>	<b>66.460</b>
29		Erlöse der internen Leistungsbeziehungen	-20.000	-15.000	-20.785
30		Kosten der internen Leistungsbeziehungen	42.204	38.423	40.477
<b>31</b>		<b>Ergebnis der internen Leistungsbeziehungen</b>	<b>22.204</b>	<b>23.423</b>	<b>19.692</b>
<b>32</b>		<b>Jahresergebnis nach internen Leistungsbeziehungen</b>	<b>137.553</b>	<b>9.638</b>	<b>86.152</b>

## Haushaltsplan Selters (Taunus)

Teilfinanzhaushalt Produktgruppe 13555 Land- und Forstwirtschaft				
Selters (Taunus)				
Nr.	Bezeichnung Einzahlungen aus Investitionstätigkeit	Ansatz 2021	Ansatz 2020	Ergebnis 2019
20	Einz. aus Investitionszuweis. und -zuschüssen sowie aus Investitionsbeiträgen	100.000		20.297
21	Einz. aus Abgängen von Vermögensgegenständen des Sachanlagevermögens und des immateriellen Anlagevermögens			2.800
22	Einz. aus Abgängen von Vermögensgegenständen des Finanzanlagevermögens Einzahlungen aus Finanzierungstätigkeit			
31	Einz. aus der Aufnahme von Krediten und wirtschaftlich vergleichbaren Vorgängen für Investitionen			2.255
	<b>Summe Auszahlungen aus Investitionstätigkeit</b>	<b>100.000</b>		<b>25.352</b>
24	Ausz. für den Erwerb von Grundstücken und Gebäuden	-130.000		
25	Ausz. für Baumaßnahmen			
26	Ausz. für Investitionen in das sonst. Sachanlagevermögen und immat. Anlageverm.			-29.637
26A	Ausz. aus gewährten Investitionszuweisungen und -zuschüssen			
27	Ausz. für Investitionen in das Finanzanlagevermögen Auszahlungen aus Finanzierungstätigkeit			
32	Auszahlungen für die Tilgung von Krediten und wirtschaftlich vergl. Vermögen für Investitionen			
	<b>Summe</b>	<b>-130.000</b>		<b>-29.637</b>
	<b>Saldo (Einzahlungen ./.. Auszahlungen)</b>	<b>-30.000</b>		<b>-4.285</b>

# **Produktbereich 14**

## **Umweltschutz**

**Produkt 14 561 1 Umweltschutzmaßnahmen**



## Haushaltsplan Selters (Taunus)

### Teilergebnishaushalt Produktbereich 14 Umweltschutz

Selters (Taunus)

Nr.	Konten	Bezeichnung Ordentliche Erträge	Ansatz 2021	Ansatz 2020	Ergebnis 2019
1	50	Privatrechtliche Leistungsentgelte			
2	51	Öffentlich-rechtliche Leistungsentgelte			
3	548-549	Kostensersatzleistungen und -erstattungen			-2.301
4	52	Bestandsveränderungen und aktivierte Eigenleistungen			
5	55	Steuern u. steuerähnl. Erträge einschl. Erträge a. gesetzl. Umlagen			
6	547	Erträge aus Transferleistungen			
7	540-543	Erträge aus Zuweisungen und Zuschüssen für laufende Zwecke u. allg. Umlagen	-100.000		
8	546	Erträge aus der Auflösung von Sonderposten aus Investitionszuweisungen, -zuschüssen und Investitionsbeiträgen	-1.663	-825	-1.652
9	53	Sonstige ordentliche Erträge			
<b>10</b>		<b>Summe der ordentlichen Erträge (Nr. 1 bis 9) Ordentliche Aufwendungen</b>	<b>-101.663</b>	<b>-825</b>	<b>-3.953</b>
11	62, 63, 640-643, 647-649, 65	Personalaufwendungen			
12	644-646	Versorgungsaufwendungen			
13	60, 61, 67-69	Aufwendungen für Sach- und Dienstleistungen	110.400	10.350	10.521
14	66	Abschreibungen	2.855	2.531	2.974
15	71	Aufwendungen für Zuweisungen und Zuschüssen sowie besondere Finanzaufwendungen	150	150	
16	73	Steueraufwendungen einschl. Aufwendungen aus gesetzlichen Umlageverpflichtungen			
17	72	Transferaufwendungen			
18	70, 74, 76	Sonstige ordentlichen Aufwendungen			
<b>19</b>		<b>Summe der ordentlichen Aufwendungen (Nr. 11 bis 18)</b>	<b>113.405</b>	<b>13.031</b>	<b>13.495</b>
<b>20</b>		<b>Verwaltungsergebnis (Nr. 10 ./ Nr. 19)</b>	<b>11.742</b>	<b>12.206</b>	<b>9.542</b>
21	56, 57	Finanzerträge			
22	77	Finanzaufwendungen			
<b>23</b>		<b>Finanzergebnis (Nr. 21 ./ Nr. 22)</b>			
<b>24</b>		<b>Ordentliches Ergebnis (Verwaltungsergebnis und Finanzergebnis Nr. 20 und Nr. 23)</b>	<b>11.742</b>	<b>12.206</b>	<b>9.542</b>
25	59	Außerordentliche Erträge			
26	79	Außerordentliche Aufwendungen			
<b>27</b>		<b>Außerordentliches Ergebnis (Nr. 25 ./ Nr. 26)</b>			
<b>28</b>		<b>Jahresergebnis vor internen Leistungsbeziehungen (ordentliches Ergebnis und außerordentliches Ergebnis)</b>	<b>11.742</b>	<b>12.206</b>	<b>9.542</b>
29		Erlöse der internen Leistungsbeziehungen			
30		Kosten der internen Leistungsbeziehungen	12.061	8.480	15.515
<b>31</b>		<b>Ergebnis der internen Leistungsbeziehungen</b>	<b>12.061</b>	<b>8.480</b>	<b>15.515</b>
<b>32</b>		<b>Jahresergebnis nach internen Leistungsbeziehungen</b>	<b>23.803</b>	<b>20.686</b>	<b>25.057</b>

## Haushaltsplan Selters (Taunus)

### Teilfinanzhaushalt Produktbereich 14 Umweltschutz

Selters (Taunus)

Nr.	Bezeichnung Einzahlungen aus Investitionstätigkeit	Ansatz 2021	Ansatz 2020	Ergebnis 2019
20	Einz. aus Investitionszuweis. und -zuschüssen sowie aus Investitionsbeiträgen			500
21	Einz. aus Abgängen von Vermögensgegenständen des Sachanlagevermögens und des immateriellen Anlagevermögens			
22	Einz. aus Abgängen von Vermögensgegenständen des Finanzanlagevermögens Einzahlungen aus Finanzierungstätigkeit			
31	Einz. aus der Aufnahme von Krediten und wirtschaftlich vergleichbaren Vorgängen für Investitionen			
	<b>Summe Auszahlungen aus Investitionstätigkeit</b>			<b>500</b>
24	Ausz. für den Erwerb von Grundstücken und Gebäuden			
25	Ausz. für Baumaßnahmen			
26	Ausz. für Investitionen in das sonst. Sachanlagevermögen und immat. Anlageverm.	-10.000		-2.969
26A	Ausz. aus gewährten Investitionszuweisungen und -zuschüssen			
27	Ausz. für Investitionen in das Finanzanlagevermögen Auszahlungen aus Finanzierungstätigkeit			
32	Auszahlungen für die Tilgung von Krediten und wirtschaftlich vergl. Vermögen für Investitionen			
	<b>Summe</b>	<b>-10.000</b>		<b>-2.969</b>
	<b>Saldo (Einzahlungen ./ . Auszahlungen)</b>	<b>-10.000</b>		<b>-2.469</b>

## Haushaltsplan Selters (Taunus)

### Investitionen Produktbereich 14 Umweltschutz

Selters (Taunus)

Nr. Bezeichnung	Jahres- ergebnis 2019	Ansatz 2020	Ansatz 2021	Finanzplan 2022	Finanzplan 2023	Finanzplan 2024	Bisher bereitgestellt
01-I00-006 GWG´s alle Bereiche	-1.399						
14-I21-001 Anschaffung Regenmesser			-10.000				-10.000





## Haushaltsplan Selters (Taunus)

### Teilergebnishaushalt Produktgruppe 14561 Umweltschutzmaßnahmen

Selters (Taunus)

Nr.	Konten	Bezeichnung Ordentliche Erträge	Ansatz 2021	Ansatz 2020	Ergebnis 2019
1	50	Privatrechtliche Leistungsentgelte			
2	51	Öffentlich-rechtliche Leistungsentgelte			
3	548-549	Kostensersatzleistungen und -erstattungen			-2.301
4	52	Bestandsveränderungen und aktivierte Eigenleistungen			
5	55	Steuern u. steuerähnl. Erträge einschl. Erträge a. gesetzl. Umlagen			
6	547	Erträge aus Transferleistungen			
7	540-543	Erträge aus Zuweisungen und Zuschüssen für laufende Zwecke u. allg. Umlagen	-100.000		
8	546	Erträge aus der Auflösung von Sonderposten aus Investitionszuweisungen, -zuschüssen und Investitionsbeiträgen	-1.663	-825	-1.652
9	53	Sonstige ordentliche Erträge			
<b>10</b>		<b>Summe der ordentlichen Erträge (Nr. 1 bis 9) Ordentliche Aufwendungen</b>	<b>-101.663</b>	<b>-825</b>	<b>-3.953</b>
11	62, 63, 640-643, 647-649, 65	Personalaufwendungen			
12	644-646	Versorgungsaufwendungen			
13	60, 61, 67-69	Aufwendungen für Sach- und Dienstleistungen	110.400	10.350	10.521
14	66	Abschreibungen	2.855	2.531	2.974
15	71	Aufwendungen für Zuweisungen und Zuschüssen sowie besondere Finanzaufwendungen	150	150	
16	73	Steueraufwendungen einschl. Aufwendungen aus gesetzlichen Umlageverpflichtungen			
17	72	Transferaufwendungen			
18	70, 74, 76	Sonstige ordentlichen Aufwendungen			
<b>19</b>		<b>Summe der ordentlichen Aufwendungen (Nr. 11 bis 18)</b>	<b>113.405</b>	<b>13.031</b>	<b>13.495</b>
<b>20</b>		<b>Verwaltungsergebnis (Nr. 10 ./ Nr. 19)</b>	<b>11.742</b>	<b>12.206</b>	<b>9.542</b>
21	56, 57	Finanzerträge			
22	77	Finanzaufwendungen			
<b>23</b>		<b>Finanzergebnis (Nr. 21 ./ Nr. 22)</b>			
<b>24</b>		<b>Ordentliches Ergebnis (Verwaltungsergebnis und Finanzergebnis Nr. 20 und Nr. 23)</b>	<b>11.742</b>	<b>12.206</b>	<b>9.542</b>
25	59	Außerordentliche Erträge			
26	79	Außerordentliche Aufwendungen			
<b>27</b>		<b>Außerordentliches Ergebnis (Nr. 25 ./ Nr. 26)</b>			
<b>28</b>		<b>Jahresergebnis vor internen Leistungsbeziehungen (ordentliches Ergebnis und außerordentliches Ergebnis)</b>	<b>11.742</b>	<b>12.206</b>	<b>9.542</b>
29		Erlöse der internen Leistungsbeziehungen			
30		Kosten der internen Leistungsbeziehungen	12.061	8.480	15.515
<b>31</b>		<b>Ergebnis der internen Leistungsbeziehungen</b>	<b>12.061</b>	<b>8.480</b>	<b>15.515</b>
<b>32</b>		<b>Jahresergebnis nach internen Leistungsbeziehungen</b>	<b>23.803</b>	<b>20.686</b>	<b>25.057</b>

## Haushaltsplan Selters (Taunus)

Teilfinanzhaushalt Produktgruppe 14561 Umweltschutzmaßnahmen				
Selters (Taunus)				
Nr.	Bezeichnung Einzahlungen aus Investitionstätigkeit	Ansatz 2021	Ansatz 2020	Ergebnis 2019
20	Einz. aus Investitionszuweis. und -zuschüssen sowie aus Investitionsbeiträgen			500
21	Einz. aus Abgängen von Vermögensgegenständen des Sachanlagevermögens und des immateriellen Anlagevermögens			
22	Einz. aus Abgängen von Vermögensgegenständen des Finanzanlagevermögens Einzahlungen aus Finanzierungstätigkeit			
31	Einz. aus der Aufnahme von Krediten und wirtschaftlich vergleichbaren Vorgängen für Investitionen			
	<b>Summe Auszahlungen aus Investitionstätigkeit</b>			<b>500</b>
24	Ausz. für den Erwerb von Grundstücken und Gebäuden			
25	Ausz. für Baumaßnahmen			
26	Ausz. für Investitionen in das sonst. Sachanlagevermögen und immat. Anlageverm.	-10.000		-2.969
26A	Ausz. aus gewährten Investitionszuweisungen und -zuschüssen			
27	Ausz. für Investitionen in das Finanzanlagevermögen Auszahlungen aus Finanzierungstätigkeit			
32	Auszahlungen für die Tilgung von Krediten und wirtschaftlich vergl. Vermögen für Investitionen			
	<b>Summe</b>	<b>-10.000</b>		<b>-2.969</b>
	<b>Saldo (Einzahlungen ./ . Auszahlungen)</b>	<b>-10.000</b>		<b>-2.469</b>

# **Produktbereich 15**

## **Wirtschaft und Tourismus**

<b>Produkte</b>	<b>15 571 2</b>	<b>Wirtschaftsförderung</b>
	<b>15 573 1</b>	<b>Mineralbrunnen</b>
	<b>15 573 2</b>	<b>Verwaltung Mehrzweckhalle</b>
	<b>15 573 3</b>	<b>Durchführung von Märkten</b>
	<b>15 573 4</b>	<b>Sonstige allg. Einrichtungen</b>
	<b>15 575 1</b>	<b>Förderung Fremdenverkehr</b>



## Haushaltsplan Selters (Taunus)

### Teilergebnishaushalt Produktbereich 15 Wirtschaft und Tourismus

Selters (Taunus)

Nr.	Konten	Bezeichnung Ordentliche Erträge	Ansatz 2021	Ansatz 2020	Ergebnis 2019
1	50	Privatrechtliche Leistungsentgelte	-7.605	-13.110	-9.634
2	51	Öffentlich-rechtliche Leistungsentgelte			
3	548-549	Kostenersatzleistungen und -erstattungen	-3.420	-5.050	-3.797
4	52	Bestandsveränderungen und aktivierte Eigenleistungen			
5	55	Steuern u. steuerähnl. Erträge einschl. Erträge a. gesetzl. Umlagen			
6	547	Erträge aus Transferleistungen			
7	540-543	Erträge aus Zuweisungen und Zuschüssen für laufende Zwecke u. allg. Umlagen			-1.994
8	546	Erträge aus der Auflösung von Sonderposten aus Investitionszuweisungen, -zuschüssen und Investitionsbeiträgen	-65.355	-66.079	-66.500
9	53	Sonstige ordentliche Erträge	-15	-80	-15
<b>10</b>		<b>Summe der ordentlichen Erträge (Nr. 1 bis 9) Ordentliche Aufwendungen</b>	<b>-76.395</b>	<b>-84.319</b>	<b>-81.940</b>
11	62, 63, 640-643, 647-649, 65	Personalaufwendungen	14.681	14.860	14.009
12	644-646	Versorgungsaufwendungen	941	953	451
13	60, 61, 67-69	Aufwendungen für Sach- und Dienstleistungen	49.197	45.672	60.318
14	66	Abschreibungen	123.569	124.042	126.546
15	71	Aufwendungen für Zuweisungen und Zuschüssen sowie besondere Finanzaufwendungen			
16	73	Steueraufwendungen einschl. Aufwendungen aus gesetzlichen Umlageverpflichtungen			
17	72	Transferaufwendungen			
18	70, 74, 76	Sonstige ordentlichen Aufwendungen			
<b>19</b>		<b>Summe der ordentlichen Aufwendungen (Nr. 11 bis 18)</b>	<b>188.388</b>	<b>185.527</b>	<b>201.324</b>
<b>20</b>		<b>Verwaltungsergebnis (Nr. 10 ./ Nr. 19)</b>	<b>111.993</b>	<b>101.208</b>	<b>119.384</b>
21	56, 57	Finanzerträge			
22	77	Finanzaufwendungen			
<b>23</b>		<b>Finanzergebnis (Nr. 21 ./ Nr. 22)</b>			
<b>24</b>		<b>Ordentliches Ergebnis (Verwaltungsergebnis und Finanzergebnis Nr. 20 und Nr. 23)</b>	<b>111.993</b>	<b>101.208</b>	<b>119.384</b>
25	59	Außerordentliche Erträge	-50	-50	
26	79	Außerordentliche Aufwendungen			
<b>27</b>		<b>Außerordentliches Ergebnis (Nr. 25 ./ Nr. 26)</b>	<b>-50</b>	<b>-50</b>	
<b>28</b>		<b>Jahresergebnis vor internen Leistungsbeziehungen (ordentliches Ergebnis und außerordentliches Ergebnis)</b>	<b>111.943</b>	<b>101.158</b>	<b>119.384</b>
29		Erlöse der internen Leistungsbeziehungen			
30		Kosten der internen Leistungsbeziehungen	57.829	74.403	51.803
<b>31</b>		<b>Ergebnis der internen Leistungsbeziehungen</b>	<b>57.829</b>	<b>74.403</b>	<b>51.803</b>
<b>32</b>		<b>Jahresergebnis nach internen Leistungsbeziehungen</b>	<b>169.772</b>	<b>175.561</b>	<b>171.187</b>

## Haushaltsplan Selters (Taunus)

### Teilfinanzhaushalt Produktbereich 15 Wirtschaft und Tourismus

Selters (Taunus)

Nr.	Bezeichnung Einzahlungen aus Investitionstätigkeit	Ansatz 2021	Ansatz 2020	Ergebnis 2019
20	Einz. aus Investitionszuweis. und -zuschüssen sowie aus Investitionsbeiträgen			
21	Einz. aus Abgängen von Vermögensgegenständen des Sachanlagevermögens und des immateriellen Anlagevermögens			
22	Einz. aus Abgängen von Vermögensgegenständen des Finanzanlagevermögens Einzahlungen aus Finanzierungstätigkeit			
31	Einz. aus der Aufnahme von Krediten und wirtschaftlich vergleichbaren Vorgängen für Investitionen Summe Auszahlungen aus Investitionstätigkeit			
24	Ausz. für den Erwerb von Grundstücken und Gebäuden			
25	Ausz. für Baumaßnahmen			
26	Ausz. für Investitionen in das sonst. Sachanlagevermögen und immat. Anlageverm.			-2.474
26A	Ausz. aus gewährten Investitionszuweisungen und -zuschüssen			
27	Ausz. für Investitionen in das Finanzanlagevermögen Auszahlungen aus Finanzierungstätigkeit			
32	Auszahlungen für die Tilgung von Krediten und wirtschaftlich vergl. Vermögen für Investitionen			
	<b>Summe</b>			<b>-2.474</b>
	<b>Saldo (Einzahlungen ./ Auszahlungen)</b>			<b>-2.474</b>

## Haushaltsplan Selters (Taunus)

### Investitionen Produktbereich 15 Wirtschaft und Tourismus

Selters (Taunus)

Nr. Bezeichnung	Jahres- ergebnis 2019	Ansatz 2020	Ansatz 2021	Finanzplan 2022	Finanzplan 2023	Finanzplan 2024	Bisher bereitgestellt
01-I00-006 GWG´s alle Bereiche	-689						





## Haushaltsplan Selters (Taunus)

<b>Teilergebnishaushalt Produktgruppe 15571 Wirtschaftsförderung</b>					
Selters (Taunus)					
Nr.	Konten	Bezeichnung Ordentliche Erträge	Ansatz 2021	Ansatz 2020	Ergebnis 2019
1	50	Privatrechtliche Leistungsentgelte			
2	51	Öffentlich-rechtliche Leistungsentgelte			
3	548-549	Kostensersatzleistungen und -erstattungen			
4	52	Bestandsveränderungen und aktivierte Eigenleistungen			
5	55	Steuern u. steuerähnl. Erträge einschl. Erträge a. gesetzl. Umlagen			
6	547	Erträge aus Transferleistungen			
7	540-543	Erträge aus Zuweisungen und Zuschüssen für laufende Zwecke u. allg. Umlagen			
8	546	Erträge aus der Auflösung von Sonderposten aus Investitionszuweisungen, -zuschüssen und Investitionsbeiträgen			
9	53	Sonstige ordentliche Erträge			
<b>10</b>		<b>Summe der ordentlichen Erträge (Nr. 1 bis 9)</b> <b>Ordentliche Aufwendungen</b>			
11	62, 63, 640-643, 647-649, 65	Personalaufwendungen			
12	644-646	Versorgungsaufwendungen			
13	60, 61, 67-69	Aufwendungen für Sach- und Dienstleistungen	50	50	50
14	66	Abschreibungen			
15	71	Aufwendungen für Zuweisungen und Zuschüssen sowie besondere Finanzaufwendungen			
16	73	Steueraufwendungen einschl. Aufwendungen aus gesetzlichen Umlageverpflichtungen			
17	72	Transferaufwendungen			
18	70, 74, 76	Sonstige ordentlichen Aufwendungen			
<b>19</b>		<b>Summe der ordentlichen Aufwendungen (Nr. 11 bis 18)</b>	<b>50</b>	<b>50</b>	<b>50</b>
<b>20</b>		<b>Verwaltungsergebnis (Nr. 10 ./ Nr. 19)</b>	<b>50</b>	<b>50</b>	<b>50</b>
21	56, 57	Finanzerträge			
22	77	Finanzaufwendungen			
<b>23</b>		<b>Finanzergebnis (Nr. 21 ./ Nr. 22)</b>			
<b>24</b>		<b>Ordentliches Ergebnis (Verwaltungsergebnis und Finanzergebnis Nr. 20 und Nr. 23)</b>	<b>50</b>	<b>50</b>	<b>50</b>
25	59	Außerordentliche Erträge			
26	79	Außerordentliche Aufwendungen			
<b>27</b>		<b>Außerordentliches Ergebnis (Nr. 25 ./ Nr. 26)</b>			
<b>28</b>		<b>Jahresergebnis vor internen Leistungsbeziehungen (ordentliches Ergebnis und außerordentliches Ergebnis)</b>	<b>50</b>	<b>50</b>	<b>50</b>
29		Erlöse der internen Leistungsbeziehungen			
30		Kosten der internen Leistungsbeziehungen	2.303	3.379	2.412
<b>31</b>		<b>Ergebnis der internen Leistungsbeziehungen</b>	<b>2.303</b>	<b>3.379</b>	<b>2.412</b>
<b>32</b>		<b>Jahresergebnis nach internen Leistungsbeziehungen</b>	<b>2.353</b>	<b>3.429</b>	<b>2.462</b>

## Haushaltsplan Selters (Taunus)

### Teilfinanzhaushalt Produktgruppe 15571 Wirtschaftsförderung

Selters (Taunus)

Nr.	Bezeichnung Einzahlungen aus Investitionstätigkeit	Ansatz 2021	Ansatz 2020	Ergebnis 2019
20	Einz. aus Investitionszuweis. und -zuschüssen sowie aus Investitionsbeiträgen			
21	Einz. aus Abgängen von Vermögensgegenständen des Sachanlagevermögens und des immateriellen Anlagevermögens			
22	Einz. aus Abgängen von Vermögensgegenständen des Finanzanlagevermögens Einzahlungen aus Finanzierungstätigkeit			
31	Einz. aus der Aufnahme von Krediten und wirtschaftlich vergleichbaren Vorgängen für Investitionen Summe Auszahlungen aus Investitionstätigkeit			
24	Ausz. für den Erwerb von Grundstücken und Gebäuden			
25	Ausz. für Baumaßnahmen			
26	Ausz. für Investitionen in das sonst. Sachanlagevermögen und immat. Anlageverm.			
26A	Ausz. aus gewährten Investitionszuweisungen und -zuschüssen			
27	Ausz. für Investitionen in das Finanzanlagevermögen Auszahlungen aus Finanzierungstätigkeit			
32	Auszahlungen für die Tilgung von Krediten und wirtschaftlich vergl. Vermögen für Investitionen Summe Saldo (Einzahlungen ./ Auszahlungen)			

## Haushaltsplan Selters (Taunus)

### Teilergebnishaushalt Produktgruppe 15573 Allgemeine Einrichtungen und Unternehmen

Selters (Taunus)

Nr.	Konten	Bezeichnung Ordentliche Erträge	Ansatz 2021	Ansatz 2020	Ergebnis 2019
1	50	Privatrechtliche Leistungsentgelte	-7.600	-13.090	-9.632
2	51	Öffentlich-rechtliche Leistungsentgelte			
3	548-549	Kostensersatzleistungen und -erstattungen	-2.820	-4.400	-3.140
4	52	Bestandsveränderungen und aktivierte Eigenleistungen			
5	55	Steuern u. steuerähnl. Erträge einschl. Erträge a. gesetzl. Umlagen			
6	547	Erträge aus Transferleistungen			
7	540-543	Erträge aus Zuweisungen und Zuschüssen für laufende Zwecke u. allg. Umlagen			-1.994
8	546	Erträge aus der Auflösung von Sonderposten aus Investitionszuweisungen, -zuschüssen und Investitionsbeiträgen	-65.355	-66.079	-66.500
9	53	Sonstige ordentliche Erträge	-15	-80	-15
<b>10</b>		<b>Summe der ordentlichen Erträge (Nr. 1 bis 9) Ordentliche Aufwendungen</b>	<b>-75.790</b>	<b>-83.649</b>	<b>-81.282</b>
11	62, 63, 640-643, 647-649, 65	Personalaufwendungen	14.681	14.860	14.009
12	644-646	Versorgungsaufwendungen	941	953	451
13	60, 61, 67-69	Aufwendungen für Sach- und Dienstleistungen	44.842	41.322	55.255
14	66	Abschreibungen	123.431	124.042	126.408
15	71	Aufwendungen für Zuweisungen und Zuschüssen sowie besondere Finanzaufwendungen			
16	73	Steueraufwendungen einschl. Aufwendungen aus gesetzlichen Umlageverpflichtungen			
17	72	Transferaufwendungen			
18	70, 74, 76	Sonstige ordentlichen Aufwendungen			
<b>19</b>		<b>Summe der ordentlichen Aufwendungen (Nr. 11 bis 18)</b>	<b>183.895</b>	<b>181.177</b>	<b>196.123</b>
<b>20</b>		<b>Verwaltungsergebnis (Nr. 10 ./ Nr. 19)</b>	<b>108.105</b>	<b>97.528</b>	<b>114.841</b>
21	56, 57	Finanzerträge			
22	77	Finanzaufwendungen			
<b>23</b>		<b>Finanzergebnis (Nr. 21 ./ Nr. 22)</b>			
<b>24</b>		<b>Ordentliches Ergebnis (Verwaltungsergebnis und Finanzergebnis Nr. 20 und Nr. 23)</b>	<b>108.105</b>	<b>97.528</b>	<b>114.841</b>
25	59	Außerordentliche Erträge	-50	-50	
26	79	Außerordentliche Aufwendungen			
<b>27</b>		<b>Außerordentliches Ergebnis (Nr. 25 ./ Nr. 26)</b>	<b>-50</b>	<b>-50</b>	
<b>28</b>		<b>Jahresergebnis vor internen Leistungsbeziehungen (ordentliches Ergebnis und außerordentliches Ergebnis)</b>	<b>108.055</b>	<b>97.478</b>	<b>114.841</b>
29		Erlöse der internen Leistungsbeziehungen			
30		Kosten der internen Leistungsbeziehungen	51.365	67.084	45.758
<b>31</b>		<b>Ergebnis der internen Leistungsbeziehungen</b>	<b>51.365</b>	<b>67.084</b>	<b>45.758</b>
<b>32</b>		<b>Jahresergebnis nach internen Leistungsbeziehungen</b>	<b>159.420</b>	<b>164.562</b>	<b>160.599</b>

## Haushaltsplan Selters (Taunus)

Teilfinanzhaushalt Produktgruppe 15573 Allgemeine Einrichtungen und Unternehmen				
Selters (Taunus)				
Nr.	Bezeichnung	Ansatz 2021	Ansatz 2020	Ergebnis 2019
	<b>Einzahlungen aus Investitionstätigkeit</b>			
20	Einz. aus Investitionszuweis. und -zuschüssen sowie aus Investitionsbeiträgen			
21	Einz. aus Abgängen von Vermögensgegenständen des Sachanlagevermögens und des immateriellen Anlagevermögens			
22	Einz. aus Abgängen von Vermögensgegenständen des Finanzanlagevermögens Einzahlungen aus Finanzierungstätigkeit			
31	Einz. aus der Aufnahme von Krediten und wirtschaftlich vergleichbaren Vorgängen für Investitionen Summe Auszahlungen aus Investitionstätigkeit			
24	Ausz. für den Erwerb von Grundstücken und Gebäuden			
25	Ausz. für Baumaßnahmen			
26	Ausz. für Investitionen in das sonst. Sachanlagevermögen und immat. Anlageverm.			-1.785
26A	Ausz. aus gewährten Investitionszuweisungen und -zuschüssen			
27	Ausz. für Investitionen in das Finanzanlagevermögen Auszahlungen aus Finanzierungstätigkeit			
32	Auszahlungen für die Tilgung von Krediten und wirtschaftlich vergl. Vermögen für Investitionen			
	<b>Summe</b>			<b>-1.785</b>
	<b>Saldo (Einzahlungen ./ Auszahlungen)</b>			<b>-1.785</b>

## Haushaltsplan Selters (Taunus)

Teilergebnishaushalt Produktgruppe 15575 Tourismus					
Selters (Taunus)					
Nr.	Konten	Bezeichnung Ordentliche Erträge	Ansatz 2021	Ansatz 2020	Ergebnis 2019
1	50	Privatrechtliche Leistungsentgelte	-5	-20	-1
2	51	Öffentlich-rechtliche Leistungsentgelte			
3	548-549	Kostenersatzleistungen und -erstattungen	-600	-650	-657
4	52	Bestandsveränderungen und aktivierte Eigenleistungen			
5	55	Steuern u. steuerähnl. Erträge einschl. Erträge a. gesetzl. Umlagen			
6	547	Erträge aus Transferleistungen			
7	540-543	Erträge aus Zuweisungen und Zuschüssen für laufende Zwecke u. allg. Umlagen			
8	546	Erträge aus der Auflösung von Sonderposten aus Investitionszuweisungen, -zuschüssen und Investitionsbeiträgen			
9	53	Sonstige ordentliche Erträge			
<b>10</b>		<b>Summe der ordentlichen Erträge (Nr. 1 bis 9)</b> <b>Ordentliche Aufwendungen</b>	<b>-605</b>	<b>-670</b>	<b>-659</b>
11	62, 63, 640-643, 647-649, 65	Personalaufwendungen			
12	644-646	Versorgungsaufwendungen			
13	60, 61, 67-69	Aufwendungen für Sach- und Dienstleistungen	4.305	4.300	5.013
14	66	Abschreibungen	138		138
15	71	Aufwendungen für Zuweisungen und Zuschüssen sowie besondere Finanzaufwendungen			
16	73	Steueraufwendungen einschl. Aufwendungen aus gesetzlichen Umlageverpflichtungen			
17	72	Transferaufwendungen			
18	70, 74, 76	Sonstige ordentlichen Aufwendungen			
<b>19</b>		<b>Summe der ordentlichen Aufwendungen (Nr. 11 bis 18)</b>	<b>4.443</b>	<b>4.300</b>	<b>5.151</b>
<b>20</b>		<b>Verwaltungsergebnis (Nr. 10 ./ Nr. 19)</b>	<b>3.838</b>	<b>3.630</b>	<b>4.492</b>
21	56, 57	Finanzerträge			
22	77	Finanzaufwendungen			
<b>23</b>		<b>Finanzergebnis (Nr. 21 ./ Nr. 22)</b>			
<b>24</b>		<b>Ordentliches Ergebnis (Verwaltungsergebnis und Finanzergebnis Nr. 20 und Nr. 23)</b>	<b>3.838</b>	<b>3.630</b>	<b>4.492</b>
25	59	Außerordentliche Erträge			
26	79	Außerordentliche Aufwendungen			
<b>27</b>		<b>Außerordentliches Ergebnis (Nr. 25 ./ Nr. 26)</b>			
<b>28</b>		<b>Jahresergebnis vor internen Leistungsbeziehungen (ordentliches Ergebnis und außerordentliches Ergebnis)</b>	<b>3.838</b>	<b>3.630</b>	<b>4.492</b>
29		Erlöse der internen Leistungsbeziehungen			
30		Kosten der internen Leistungsbeziehungen	4.160	3.940	3.633
<b>31</b>		<b>Ergebnis der internen Leistungsbeziehungen</b>	<b>4.160</b>	<b>3.940</b>	<b>3.633</b>
<b>32</b>		<b>Jahresergebnis nach internen Leistungsbeziehungen</b>	<b>7.998</b>	<b>7.570</b>	<b>8.125</b>

## Haushaltsplan Selters (Taunus)

Teilfinanzhaushalt Produktgruppe 15575 Tourismus				
Selters (Taunus)				
Nr.	Bezeichnung Einzahlungen aus Investitionstätigkeit	Ansatz 2021	Ansatz 2020	Ergebnis 2019
20	Einz. aus Investitionszuweis. und -zuschüssen sowie aus Investitionsbeiträgen			
21	Einz. aus Abgängen von Vermögensgegenständen des Sachanlagevermögens und des immateriellen Anlagevermögens			
22	Einz. aus Abgängen von Vermögensgegenständen des Finanzanlagevermögens Einzahlungen aus Finanzierungstätigkeit			
31	Einz. aus der Aufnahme von Krediten und wirtschaftlich vergleichbaren Vorgängen für Investitionen Summe Auszahlungen aus Investitionstätigkeit			
24	Ausz. für den Erwerb von Grundstücken und Gebäuden			
25	Ausz. für Baumaßnahmen			
26	Ausz. für Investitionen in das sonst. Sachanlagevermögen und immat. Anlageverm.			-689
26A	Ausz. aus gewährten Investitionszuweisungen und -zuschüssen			
27	Ausz. für Investitionen in das Finanzanlagevermögen Auszahlungen aus Finanzierungstätigkeit			
32	Auszahlungen für die Tilgung von Krediten und wirtschaftlich vergl. Vermögen für Investitionen			
	<b>Summe</b>			<b>-689</b>
	<b>Saldo (Einzahlungen ./ Auszahlungen)</b>			<b>-689</b>

## **Produktbereich 16**

### **Allgemeine Finanzwirtschaft**

<b>Produkte</b>	<b>16 611 1</b>	<b>Steuern, allg. Zuweisungen, Umlagen</b>
	<b>16 612 1</b>	<b>Sonstige Finanzwirtschaft</b>
	<b>16 613 1</b>	<b>Abwicklung Vorjahre</b>





## Haushaltsplan Selters (Taunus)

### Teilergebnishaushalt Produktbereich 16 Allgemeine Finanzwirtschaft

Selters (Taunus)

Nr.	Konten	Bezeichnung Ordentliche Erträge	Ansatz 2021	Ansatz 2020	Ergebnis 2019
1	50	Privatrechtliche Leistungsentgelte			
2	51	Öffentlich-rechtliche Leistungsentgelte			
3	548-549	Kostensersatzleistungen und -erstattungen			
4	52	Bestandsveränderungen und aktivierte Eigenleistungen			
5	55	Steuern u. steuerähnl. Erträge einschl. Erträge a. gesetzl. Umlagen	-5.929.120	-6.078.500	-6.149.821
6	547	Erträge aus Transferleistungen	-340.000	-300.000	-291.141
7	540-543	Erträge aus Zuweisungen und Zuschüssen für laufende Zwecke u. allg. Umlagen	-4.111.433	-4.016.975	-3.901.700
8	546	Erträge aus der Auflösung von Sonderposten aus Investitionszuweisungen, -zuschüssen und Investitionsbeiträgen	-471.316	-43.486	-671.738
9	53	Sonstige ordentliche Erträge			-7.158
<b>10</b>		<b>Summe der ordentlichen Erträge (Nr. 1 bis 9) Ordentliche Aufwendungen</b>	<b>-10.851.869</b>	<b>-10.438.961</b>	<b>-11.021.559</b>
11	62, 63, 640-643, 647-649, 65	Personalaufwendungen			
12	644-646	Versorgungsaufwendungen			
13	60, 61, 67-69	Aufwendungen für Sach- und Dienstleistungen	200	200	201
14	66	Abschreibungen			-3.457
15	71	Aufwendungen für Zuweisungen und Zuschüssen sowie besondere Finanzaufwendungen			
16	73	Steueraufwendungen einschl. Aufwendungen aus gesetzlichen Umlageverpflichtungen	5.308.933	5.398.340	5.119.244
17	72	Transferaufwendungen			
18	70, 74, 76	Sonstige ordentlichen Aufwendungen			
<b>19</b>		<b>Summe der ordentlichen Aufwendungen (Nr. 11 bis 18)</b>	<b>5.309.133</b>	<b>5.398.540</b>	<b>5.115.988</b>
<b>20</b>		<b>Verwaltungsergebnis (Nr. 10 ./ Nr. 19)</b>	<b>-5.542.736</b>	<b>-5.040.421</b>	<b>-5.905.571</b>
21	56, 57	Finanzerträge	-2.018	-3.018	-2.101
22	77	Finanzaufwendungen	244.173	261.223	255.507
<b>23</b>		<b>Finanzergebnis (Nr. 21 ./ Nr. 22)</b>	<b>242.155</b>	<b>258.205</b>	<b>253.407</b>
<b>24</b>		<b>Ordentliches Ergebnis (Verwaltungsergebnis und Finanzergebnis Nr. 20 und Nr. 23)</b>	<b>-5.300.581</b>	<b>-4.782.216</b>	<b>-5.652.164</b>
25	59	Außerordentliche Erträge			-4
26	79	Außerordentliche Aufwendungen			30
<b>27</b>		<b>Außerordentliches Ergebnis (Nr. 25 ./ Nr. 26)</b>			<b>26</b>
<b>28</b>		<b>Jahresergebnis vor internen Leistungsbeziehungen (ordentliches Ergebnis und außerordentliches Ergebnis)</b>	<b>-5.300.581</b>	<b>-4.782.216</b>	<b>-5.652.138</b>
29		Erlöse der internen Leistungsbeziehungen			
30		Kosten der internen Leistungsbeziehungen	54.879	56.717	51.070
<b>31</b>		<b>Ergebnis der internen Leistungsbeziehungen</b>	<b>54.879</b>	<b>56.717</b>	<b>51.070</b>
<b>32</b>		<b>Jahresergebnis nach internen Leistungsbeziehungen</b>	<b>-5.245.702</b>	<b>-4.725.499</b>	<b>-5.601.068</b>

## Haushaltsplan Selters (Taunus)

### Teilfinanzhaushalt Produktbereich 16 Allgemeine Finanzwirtschaft

Selters (Taunus)

Nr.	Bezeichnung Einzahlungen aus Investitionstätigkeit	Ansatz 2021	Ansatz 2020	Ergebnis 2019
20	Einz. aus Investitionszuweis. und -zuschüssen sowie aus Investitionsbeiträgen	438.962		610.442
21	Einz. aus Abgängen von Vermögensgegenständen des Sachanlagevermögens und des immateriellen Anlagevermögens			
22	Einz. aus Abgängen von Vermögensgegenständen des Finanzanlagevermögens Einzahlungen aus Finanzierungstätigkeit			
31	Einz. aus der Aufnahme von Krediten und wirtschaftlich vergleichbaren Vorgängen für Investitionen	1.297.500	417.104	266.316
	<b>Summe Auszahlungen aus Investitionstätigkeit</b>	<b>1.736.462</b>	<b>417.104</b>	<b>876.758</b>
24	Ausz. für den Erwerb von Grundstücken und Gebäuden			
25	Ausz. für Baumaßnahmen			
26	Ausz. für Investitionen in das sonst. Sachanlagevermögen und immat. Anlageverm.			
26A	Ausz. aus gewährten Investitionszuweisungen und -zuschüssen			
27	Ausz. für Investitionen in das Finanzanlagevermögen Auszahlungen aus Finanzierungstätigkeit			
32	Auszahlungen für die Tilgung von Krediten und wirtschaftlich vergl. Vermögen für Investitionen	-1.317.434	-752.355	-1.425.030
	<b>Summe</b>	<b>-1.317.434</b>	<b>-752.355</b>	<b>-1.425.030</b>
	<b>Saldo (Einzahlungen ./ . Auszahlungen)</b>	<b>419.028</b>	<b>-335.251</b>	<b>-548.272</b>

## Haushaltsplan Selters (Taunus)

### Investitionen Produktbereich 16 Allgemeine Finanzwirtschaft

Selters (Taunus)

Nr. Bezeichnung	Jahres- ergebnis 2019	Ansatz 2020	Ansatz 2021	Finanzplan 2022	Finanzplan 2023	Finanzplan 2024	Bisher bereitgestellt
16-100-001 Zuschuss für Tilgung Darlehen (HESSENKASSE)	610.442		438.962				1.049.404



## Haushaltsplan Selters (Taunus)

### Teilergebnishaushalt Produktgruppe 16611 Steuern, allgem. Zuweisungen, allgem. Umlagen

Selters (Taunus)

Nr.	Konten	Bezeichnung Ordentliche Erträge	Ansatz 2021	Ansatz 2020	Ergebnis 2019
1	50	Privatrechtliche Leistungsentgelte			
2	51	Öffentlich-rechtliche Leistungsentgelte			
3	548-549	Kostensersatzleistungen und -erstattungen			
4	52	Bestandsveränderungen und aktivierte Eigenleistungen			
5	55	Steuern u. steuerähnl. Erträge einschl. Erträge a. gesetzl. Umlagen	-5.929.120	-6.078.500	-6.149.821
6	547	Erträge aus Transferleistungen	-340.000	-300.000	-291.141
7	540-543	Erträge aus Zuweisungen und Zuschüssen für laufende Zwecke u. allg. Umlagen	-4.111.433	-4.016.975	-3.899.735
8	546	Erträge aus der Auflösung von Sonderposten aus Investitionszuweisungen, -zuschüssen und Investitionsbeiträgen	-32.354	-43.486	-61.296
9	53	Sonstige ordentliche Erträge			
<b>10</b>		<b>Summe der ordentlichen Erträge (Nr. 1 bis 9) Ordentliche Aufwendungen</b>	<b>-10.412.907</b>	<b>-10.438.961</b>	<b>-10.401.993</b>
11	62, 63, 640-643, 647-649, 65	Personalaufwendungen			
12	644-646	Versorgungsaufwendungen			
13	60, 61, 67-69	Aufwendungen für Sach- und Dienstleistungen			
14	66	Abschreibungen			
15	71	Aufwendungen für Zuweisungen und Zuschüssen sowie besondere Finanzaufwendungen			
16	73	Steueraufwendungen einschl. Aufwendungen aus gesetzlichen Umlageverpflichtungen	5.308.933	5.398.340	5.119.244
17	72	Transferaufwendungen			
18	70, 74, 76	Sonstige ordentlichen Aufwendungen			
<b>19</b>		<b>Summe der ordentlichen Aufwendungen (Nr. 11 bis 18)</b>	<b>5.308.933</b>	<b>5.398.340</b>	<b>5.119.245</b>
<b>20</b>		<b>Verwaltungsergebnis (Nr. 10 ./ Nr. 19)</b>	<b>-5.103.974</b>	<b>-5.040.621</b>	<b>-5.282.748</b>
21	56, 57	Finanzerträge	-2.000	-3.000	-2.087
22	77	Finanzaufwendungen		3.000	
<b>23</b>		<b>Finanzergebnis (Nr. 21 ./ Nr. 22)</b>	<b>-2.000</b>		<b>-2.087</b>
<b>24</b>		<b>Ordentliches Ergebnis (Verwaltungsergebnis und Finanzergebnis Nr. 20 und Nr. 23)</b>	<b>-5.105.974</b>	<b>-5.040.621</b>	<b>-5.284.835</b>
25	59	Außerordentliche Erträge			-4
26	79	Außerordentliche Aufwendungen			
<b>27</b>		<b>Außerordentliches Ergebnis (Nr. 25 ./ Nr. 26)</b>			<b>-4</b>
<b>28</b>		<b>Jahresergebnis vor internen Leistungsbeziehungen (ordentliches Ergebnis und außerordentliches Ergebnis)</b>	<b>-5.105.974</b>	<b>-5.040.621</b>	<b>-5.284.839</b>
29		Erlöse der internen Leistungsbeziehungen			
30		Kosten der internen Leistungsbeziehungen	48.774	45.581	46.138
<b>31</b>		<b>Ergebnis der internen Leistungsbeziehungen</b>	<b>48.774</b>	<b>45.581</b>	<b>46.138</b>
<b>32</b>		<b>Jahresergebnis nach internen Leistungsbeziehungen</b>	<b>-5.057.200</b>	<b>-4.995.040</b>	<b>-5.238.701</b>

## Haushaltsplan Selters (Taunus)

Teilfinanzhaushalt Produktgruppe 16611 Steuern, allgem. Zuweisungen, allgem. Umlagen				
Selters (Taunus)				
Nr.	Bezeichnung	Ansatz 2021	Ansatz 2020	Ergebnis 2019
	Einzahlungen aus Investitionstätigkeit			
20	Einz. aus Investitionszuweis. und -zuschüssen sowie aus Investitionsbeiträgen			
21	Einz. aus Abgängen von Vermögensgegenständen des Sachanlagevermögens und des immateriellen Anlagevermögens			
22	Einz. aus Abgängen von Vermögensgegenständen des Finanzanlagevermögens Einzahlungen aus Finanzierungstätigkeit			
31	Einz. aus der Aufnahme von Krediten und wirtschaftlich vergleichbaren Vorgängen für Investitionen Summe Auszahlungen aus Investitionstätigkeit			
24	Ausz. für den Erwerb von Grundstücken und Gebäuden			
25	Ausz. für Baumaßnahmen			
26	Ausz. für Investitionen in das sonst. Sachanlagevermögen und immat. Anlageverm.			
26A	Ausz. aus gewährten Investitionszuweisungen und -zuschüssen			
27	Ausz. für Investitionen in das Finanzanlagevermögen Auszahlungen aus Finanzierungstätigkeit			
32	Auszahlungen für die Tilgung von Krediten und wirtschaftlich vergl. Vermögen für Investitionen Summe Saldo (Einzahlungen ./ Auszahlungen)			

## Haushaltsplan Selters (Taunus)

### Teilergebnishaushalt Produktgruppe 16612 Sonstige allgemeine Finanzwirtschaft

Selters (Taunus)

Nr.	Konten	Bezeichnung Ordentliche Erträge	Ansatz 2021	Ansatz 2020	Ergebnis 2019
1	50	Privatrechtliche Leistungsentgelte			
2	51	Öffentlich-rechtliche Leistungsentgelte			
3	548-549	Kostensersatzleistungen und -erstattungen			
4	52	Bestandsveränderungen und aktivierte Eigenleistungen			
5	55	Steuern u. steuerähnl. Erträge einschl. Erträge a. gesetzl. Umlagen			
6	547	Erträge aus Transferleistungen			
7	540-543	Erträge aus Zuweisungen und Zuschüssen für laufende Zwecke u. allg. Umlagen			-1.965
8	546	Erträge aus der Auflösung von Sonderposten aus Investitionszuweisungen, -zuschüssen und Investitionsbeiträgen	-438.962		-610.442
9	53	Sonstige ordentliche Erträge			-7.158
<b>10</b>		<b>Summe der ordentlichen Erträge (Nr. 1 bis 9) Ordentliche Aufwendungen</b>	<b>-438.962</b>		<b>-619.566</b>
11	62, 63, 640-643, 647-649, 65	Personalaufwendungen			
12	644-646	Versorgungsaufwendungen			
13	60, 61, 67-69	Aufwendungen für Sach- und Dienstleistungen	200	200	201
14	66	Abschreibungen			-3.457
15	71	Aufwendungen für Zuweisungen und Zuschüssen sowie besondere Finanzaufwendungen			
16	73	Steueraufwendungen einschl. Aufwendungen aus gesetzlichen Umlageverpflichtungen			
17	72	Transferaufwendungen			
18	70, 74, 76	Sonstige ordentlichen Aufwendungen			
<b>19</b>		<b>Summe der ordentlichen Aufwendungen (Nr. 11 bis 18)</b>	<b>200</b>	<b>200</b>	<b>-3.257</b>
<b>20</b>		<b>Verwaltungsergebnis (Nr. 10 ./ Nr. 19)</b>	<b>-438.762</b>	<b>200</b>	<b>-622.823</b>
21	56, 57	Finanzerträge	-18	-18	-14
22	77	Finanzaufwendungen	244.173	258.223	255.507
<b>23</b>		<b>Finanzergebnis (Nr. 21 ./ Nr. 22)</b>	<b>244.155</b>	<b>258.205</b>	<b>255.494</b>
<b>24</b>		<b>Ordentliches Ergebnis (Verwaltungsergebnis und Finanzergebnis Nr. 20 und Nr. 23)</b>	<b>-194.607</b>	<b>258.405</b>	<b>-367.329</b>
25	59	Außerordentliche Erträge			
26	79	Außerordentliche Aufwendungen			30
<b>27</b>		<b>Außerordentliches Ergebnis (Nr. 25 ./ Nr. 26)</b>			<b>30</b>
<b>28</b>		<b>Jahresergebnis vor internen Leistungsbeziehungen (ordentliches Ergebnis und außerordentliches Ergebnis)</b>	<b>-194.607</b>	<b>258.405</b>	<b>-367.299</b>
29		Erlöse der internen Leistungsbeziehungen			
30		Kosten der internen Leistungsbeziehungen	6.104	11.136	4.932
<b>31</b>		<b>Ergebnis der internen Leistungsbeziehungen</b>	<b>6.104</b>	<b>11.136</b>	<b>4.932</b>
<b>32</b>		<b>Jahresergebnis nach internen Leistungsbeziehungen</b>	<b>-188.503</b>	<b>269.541</b>	<b>-362.367</b>

## Haushaltsplan Selters (Taunus)

Teilfinanzhaushalt Produktgruppe 16612 Sonstige allgemeine Finanzwirtschaft				
Selters (Taunus)				
Nr.	Bezeichnung	Ansatz 2021	Ansatz 2020	Ergebnis 2019
	<b>Einzahlungen aus Investitionstätigkeit</b>			
20	Einz. aus Investitionszuweis. und -zuschüssen sowie aus Investitionsbeiträgen	438.962		610.442
21	Einz. aus Abgängen von Vermögensgegenständen des Sachanlagevermögens und des immateriellen Anlagevermögens			
22	Einz. aus Abgängen von Vermögensgegenständen des Finanzanlagevermögens			
	<b>Einzahlungen aus Finanzierungstätigkeit</b>			
31	Einz. aus der Aufnahme von Krediten und wirtschaftlich vergleichbaren Vorgängen für Investitionen	1.297.500	417.104	266.316
	<b>Summe</b>	<b>1.736.462</b>	<b>417.104</b>	<b>876.758</b>
	<b>Auszahlungen aus Investitionstätigkeit</b>			
24	Ausz. für den Erwerb von Grundstücken und Gebäuden			
25	Ausz. für Baumaßnahmen			
26	Ausz. für Investitionen in das sonst. Sachanlagevermögen und immat. Anlageverm.			
26A	Ausz. aus gewährten Investitionszuweisungen und -zuschüssen			
27	Ausz. für Investitionen in das Finanzanlagevermögen			
	<b>Auszahlungen aus Finanzierungstätigkeit</b>			
32	Auszahlungen für die Tilgung von Krediten und wirtschaftlich vergl. Vermögen für Investitionen	-1.317.434	-752.355	-1.425.030
	<b>Summe</b>	<b>-1.317.434</b>	<b>-752.355</b>	<b>-1.425.030</b>
	<b>Saldo (Einzahlungen ./ . Auszahlungen)</b>	<b>419.028</b>	<b>-335.251</b>	<b>-548.272</b>



## Haushaltsplan Selters (Taunus)

### Teilergebnishaushalt Produktgruppe 16613 Abwicklung der Vorjahre

Selters (Taunus)

Nr.	Konten	Bezeichnung Ordentliche Erträge	Ansatz 2021	Ansatz 2020	Ergebnis 2019
1	50	Privatrechtliche Leistungsentgelte			
2	51	Öffentlich-rechtliche Leistungsentgelte			
3	548-549	Kostensersatzleistungen und -erstattungen			
4	52	Bestandsveränderungen und aktivierte Eigenleistungen			
5	55	Steuern u. steuerähn. Erträge einschl. Erträge a. gesetzl. Umlagen			
6	547	Erträge aus Transferleistungen			
7	540-543	Erträge aus Zuweisungen und Zuschüssen für laufende Zwecke u. allg. Umlagen			
8	546	Erträge aus der Auflösung von Sonderposten aus Investitionszuweisungen, -zuschüssen und Investitionsbeiträgen			
9	53	Sonstige ordentliche Erträge			
<b>10</b>		<b>Summe der ordentlichen Erträge (Nr. 1 bis 9) Ordentliche Aufwendungen</b>			
11	62, 63, 640-643, 647-649, 65	Personalaufwendungen			
12	644-646	Versorgungsaufwendungen			
13	60, 61, 67-69	Aufwendungen für Sach- und Dienstleistungen			
14	66	Abschreibungen			
15	71	Aufwendungen für Zuweisungen und Zuschüssen sowie besondere Finanzaufwendungen			
16	73	Steueraufwendungen einschl. Aufwendungen aus gesetzlichen Umlageverpflichtungen			
17	72	Transferaufwendungen			
18	70, 74, 76	Sonstige ordentlichen Aufwendungen			
<b>19</b>		<b>Summe der ordentlichen Aufwendungen (Nr. 11 bis 18)</b>			
<b>20</b>		<b>Verwaltungsergebnis (Nr. 10 ./ Nr. 19)</b>			
21	56, 57	Finanzerträge			
22	77	Finanzaufwendungen			
<b>23</b>		<b>Finanzergebnis (Nr. 21 ./ Nr. 22)</b>			
<b>24</b>		<b>Ordentliches Ergebnis (Verwaltungsergebnis und Finanzergebnis Nr. 20 und Nr. 23)</b>			
25	59	Außerordentliche Erträge			
26	79	Außerordentliche Aufwendungen			
<b>27</b>		<b>Außerordentliches Ergebnis (Nr. 25 ./ Nr. 26)</b>			
<b>28</b>		<b>Jahresergebnis vor internen Leistungsbeziehungen (ordentliches Ergebnis und außerordentliches Ergebnis)</b>			
29		Erlöse der internen Leistungsbeziehungen			
30		Kosten der internen Leistungsbeziehungen			
<b>31</b>		<b>Ergebnis der internen Leistungsbeziehungen</b>			
<b>32</b>		<b>Jahresergebnis nach internen Leistungsbeziehungen</b>			

## Haushaltsplan Selters (Taunus)

### Teilfinanzhaushalt Produktgruppe 16613 Abwicklung der Vorjahre

Selters (Taunus)

Nr.	Bezeichnung Einzahlungen aus Investitionstätigkeit	Ansatz 2021	Ansatz 2020	Ergebnis 2019
20	Einz. aus Investitionszuweis. und -zuschüssen sowie aus Investitionsbeiträgen			
21	Einz. aus Abgängen von Vermögensgegenständen des Sachanlagevermögens und des immateriellen Anlagevermögens			
22	Einz. aus Abgängen von Vermögensgegenständen des Finanzanlagevermögens Einzahlungen aus Finanzierungstätigkeit			
31	Einz. aus der Aufnahme von Krediten und wirtschaftlich vergleichbaren Vorgängen für Investitionen Summe Auszahlungen aus Investitionstätigkeit			
24	Ausz. für den Erwerb von Grundstücken und Gebäuden			
25	Ausz. für Baumaßnahmen			
26	Ausz. für Investitionen in das sonst. Sachanlagevermögen und immat. Anlageverm.			
26A	Ausz. aus gewährten Investitionszuweisungen und -zuschüssen			
27	Ausz. für Investitionen in das Finanzanlagevermögen Auszahlungen aus Finanzierungstätigkeit			
32	Auszahlungen für die Tilgung von Krediten und wirtschaftlich vergl. Vermögen für Investitionen Summe Saldo (Einzahlungen ./ Auszahlungen)			

# **Mittelfristige Ergebnis- und Finanzplanung**



## Haushaltsplan Selters (Taunus)

Mittelfristige Ergebnisplanung - Beträge in 1.000 €						
Selters (Taunus)						
KVKR	Arten der Erträge und Aufwendungen	Ansatz 2020	Ansatz 2021	Plan 2022	Plan 2023	Plan 2024
50	Privatrechtliche Leistungsentgelte	-463,1	-290,5	-412,3	-421,6	-379,7
51	Öffentlich-rechtliche Leistungsentgelte	-2.610,7	-2.672,5	-2.672,5	-2.672,5	-2.671,1
548-549	Kostensatzleistungen und -erstattungen	-278,0	-374,5	-362,1	-358,3	-358,3
52	Bestandsveränderungen & aktivierte Eigenl.		-44,7	-42,9		-6,9
5500	Gemeindeanteil an der Einkommenssteuer	-4.601,0	-4.355,8	-4.675,0	-4.932,2	-5.203,4
5504	Gemeindeanteil an der Umsatzsteuer	-101,0	-126,8	-108,4	-110,6	-113,4
5551	Grundsteuer A	-34,0	-36,3	-36,3	-36,3	-36,3
5552	Grundsteuer B	-655,0	-671,2	-672,4	-675,3	-675,3
5553	Gewerbsteuer	-650,0	-700,0	-700,0	-700,0	-700,0
5559	Andere Steuern	-37,5	-39,0	-39,0	-39,0	-39,0
558	Erträge aus Umlagen					
55..	Sonst. Erträge aus Steuern, sonst. steuerähnl. Erträge, sonstige Umlagen					
547	Erträge aus Transferleistungen	-336,0	-426,3	-424,8	-436,7	-449,0
540-543	Erträge aus Zuweisungen & Zuschüssen für lauf. Zwecke & allg. Umlagen	-4.742,7	-5.215,7	-4.729,4	-4.808,3	-4.878,8
546	Erträge aus der Auflösung von Sonderposten	-527,9	-969,4	-480,8	-467,7	-454,3
53	Sonstige ordentliche Erträge	-207,7	-195,8	-195,8	-195,8	-195,8
<b>10</b>	<b>Summe der ordentlichen Erträge</b>	<b>-15.244,5</b>	<b>-16.118,4</b>	<b>-15.551,8</b>	<b>-15.854,3</b>	<b>-16.161,3</b>
	<b>Aufwendungen</b>					
62, 63, ..	Personalaufwendungen (62,63,640-643,647-649,65)	2.210,7	2.356,1	2.378,8	2.402,8	2.427,1
644-646	Versorgungsaufwendungen	281,0	315,5	300,7	310,2	308,7
60, 61, ..	Aufw. für Sach- u. Dienstleistungen (60,61,67-69)	3.295,1	3.369,3	3.120,6	3.133,3	3.137,6
66	Abschreibungen	1.387,2	1.466,2	1.346,9	1.301,5	1.262,4
71	Aufw. für Zuw. & Zuschüssen sowie bes. Finanzaufwendungen	2.278,2	2.556,0	2.650,6	2.795,6	2.880,6
73	Steueraufw. einschl. Aufw. aus gestz. Umlageverpflichtungen	5.401,9	5.308,9	5.412,7	5.518,5	5.626,4
7353120	Heimatumlage		45,0	45,0	45,0	45,0
7354100	Kreisumlage	3.472,1	3.353,5	3.420,6	3.489,0	3.558,8
7354200	Schulumlage	1.796,3	1.833,4	1.870,1	1.907,5	1.945,6
7380100	Gewerbsteuerumlage	130,0	77,0	77,0	77,0	77,0
72	Transferaufwendungen	53,1	65,1	65,1	65,1	65,1
70, 74, 76	Sonstige ordentlichen Aufwendungen	6,4	7,8	7,8	7,8	7,8
<b>19</b>	<b>Summe der ordentlichen Aufwendungen</b>	<b>14.913,6</b>	<b>15.444,9</b>	<b>15.283,2</b>	<b>15.534,7</b>	<b>15.715,7</b>
<b>20</b>	<b>Verwaltungsergebnis</b>	<b>-330,9</b>	<b>-673,5</b>	<b>-268,6</b>	<b>-319,6</b>	<b>-445,6</b>
56, 57	Finanzerträge	-17,0	-10,2	-10,2	-10,2	-10,2
77	Zinsen und ähnliche Aufwendungen	261,2	244,2	258,2	286,6	291,6
<b>23</b>	<b>Finanzergebnis</b>	<b>244,2</b>	<b>234,0</b>	<b>247,9</b>	<b>276,4</b>	<b>281,4</b>
<b>24</b>	<b>Ordentliches Ergebnis</b>	<b>-86,7</b>	<b>-439,5</b>	<b>-20,7</b>	<b>-43,2</b>	<b>-164,2</b>
59	Außerordentliche Erträge	-418,8	-454,7	-400,4	-152,7	-0,5
79	Außerordentliche Aufwendungen					
<b>27</b>	<b>Außerordentliches Ergebnis</b>	<b>-418,8</b>	<b>-454,7</b>	<b>-400,4</b>	<b>-152,7</b>	<b>-0,5</b>
<b>28</b>	<b>Jahresergebnis</b>	<b>-505,5</b>	<b>-894,2</b>	<b>-421,1</b>	<b>-195,9</b>	<b>-164,7</b>



## Haushaltsplan Selters (Taunus)

### Ergänzung zur mittelfristigen Ergebnisplanung § 9 Abs. 1 VV zur GemHVO

Selters (Taunus)

Nr.	Konten	Bezeichnung	Ansatz 2020	Ansatz 2021	Plan 2022	Plan 2023	Plan 2024
1	50	Privatrechtliche Leistungsentgelte	-463,1	-290,5	-412,3	-421,6	-379,7
2	51	Öffentlich-rechtliche Leistungsentgelte	-2.610,7	-2.672,5	-2.672,5	-2.672,5	-2.671,1
3	548-549	Kostenersatzleistungen und -erstattungen	-278,0	-374,5	-362,1	-358,3	-358,3
4	52	Bestandsveränderungen und aktivierte Eigenleistungen		-44,7	-42,9		-6,9
5	55	Steuern und steuerähnliche Erträge einschl. Erträge aus gesetzlichen Umlagen	-6.078,5	-5.929,1	-6.231,2	-6.493,3	-6.767,4
6	547	Erträge aus Transferleistungen	-336,0	-426,3	-424,8	-436,7	-449,0
7	540-543	Erträge aus Zuweisungen und Zuschüssen für laufende Zwecke u. allgemeine Umlagen	-4.742,7	-5.215,7	-4.729,4	-4.808,3	-4.878,8
8	546	Erträge aus der Auflösung von Sonderposten aus Investitionszuweisungen, -zuschüssen und Investitionsbeiträgen	-527,9	-969,4	-480,8	-467,7	-454,3
9	53	Sonstige ordentliche Erträge	-207,7	-195,8	-195,8	-195,8	-195,8
<b>10</b>		<b>Summe der ordentlichen Erträge (Nr. 1 bis 9)</b>	<b>-15.244,5</b>	<b>-16.118,4</b>	<b>-15.551,8</b>	<b>-15.854,3</b>	<b>-16.161,3</b>
11	62, 63, 640-643, 647-649, 65	Personalaufwendungen	2.210,7	2.356,1	2.378,8	2.402,8	2.427,1
12	644-646	Versorgungsaufwendungen	281,0	315,5	300,7	310,2	308,7
13	60, 61, 67-69	Aufwendungen für Sach- und Dienstleistungen	3.295,1	3.369,3	3.120,6	3.133,3	3.137,6
14	66	Abschreibungen	1.387,2	1.466,2	1.346,9	1.301,5	1.262,4
15	71	Aufwendungen für Zuweisungen und Zuschüssen sowie besondere Finanzaufwendungen	2.278,2	2.556,0	2.650,6	2.795,6	2.880,6
16	73	Steueraufwendungen einschl. Aufwendungen aus gesetzlichen Umlageverpflichtungen	5.401,9	5.308,9	5.412,7	5.518,5	5.626,4
17	72	Transferaufwendungen	53,1	65,1	65,1	65,1	65,1
18	70, 74, 76	Sonstige ordentlichen Aufwendungen	6,4	7,8	7,8	7,8	7,8
<b>19</b>		<b>Summe der ordentlichen Aufwendungen (Nr. 11 bis 18)</b>	<b>14.913,6</b>	<b>15.444,9</b>	<b>15.283,2</b>	<b>15.534,7</b>	<b>15.715,7</b>
<b>20</b>		<b>Verwaltungsergebnis (Nr. 10 ./ Nr. 19)</b>	<b>-331,0</b>	<b>-673,4</b>	<b>-268,6</b>	<b>-319,5</b>	<b>-445,6</b>
21	56, 57	Finanzerträge	-17,0	-10,2	-10,2	-10,2	-10,2
22	77	Zinsen und andere Finanzaufwendungen	261,2	244,2	258,2	286,6	291,6
<b>23</b>		<b>Finanzergebnis (Nr. 21 ./ Nr. 22)</b>	<b>244,2</b>	<b>234,0</b>	<b>247,9</b>	<b>276,4</b>	<b>281,4</b>
<b>24</b>		<b>Gesamtbetrag der ordentlichen Erträge (Nr. 10 und Nr. 21)</b>	<b>-15.261,6</b>	<b>-16.128,6</b>	<b>-15.562,0</b>	<b>-15.864,5</b>	<b>-16.171,5</b>
<b>25</b>		<b>Gesamtbetrag der ordentlichen Aufwendungen (Nr. 19 und Nr. 22)</b>	<b>15.174,8</b>	<b>15.689,1</b>	<b>15.541,4</b>	<b>15.821,3</b>	<b>16.007,3</b>
<b>26</b>		<b>Ordentliches Ergebnis (Nr. 24 ./ Nr. 25)</b>	<b>-86,8</b>	<b>-439,5</b>	<b>-20,6</b>	<b>-43,2</b>	<b>-164,2</b>
27	59	Außerordentliche Erträge	-418,8	-454,7	-400,4	-152,7	-0,5
28	79	Außerordentliche Aufwendungen					
<b>29</b>		<b>Außerordentliches Ergebnis (Nr. 27 ./ Nr. 28)</b>	<b>-418,8</b>	<b>-454,7</b>	<b>-400,4</b>	<b>-152,7</b>	<b>-0,5</b>
<b>30</b>		<b>Jahresergebnis (Nr. 26 und Nr. 29) Nachrichtlich: Summe der vorgetragenen Jahresfehlbeträge</b>	<b>-505,5</b>	<b>-894,2</b>	<b>-421,0</b>	<b>-195,8</b>	<b>-164,7</b>





## Haushaltsplan Selters (Taunus)

### Mittelfristige Finanzplanung - Beträge in 1.000 €

Selters (Taunus)

Art der Einzahlung/Auszahlung	Ansatz 2020	Ansatz 2021	Plan 2022	Plan 2023	Plan 2024
<b>Einzahlungen</b>					
Aufnahme von Krediten und der Begebung von Anleihen	417,1	1.297,5	1.875,9	537,6	746,0
Investitionszuweisungen, -zuschüsse und Investitionsbeiträge	1.270,9	1.874,9	529,8	269,4	70,5
Verkaufserlöse aus Abgängen von Vermögensgegenständen des Anlagevermögens	501,1	739,1	424,2	210,0	
Rückzahlung von gewährten Krediten					
<b>Summe der Einzahlungen</b>	<b>2.189,1</b>	<b>3.911,5</b>	<b>2.829,9</b>	<b>1.017,0</b>	<b>816,5</b>
<b>Auszahlungen</b>					
Tilgung von Krediten	-752,4	-1.317,4	-767,2	-797,2	-817,2
Investitionen für immaterielle Vermögensgegenstände, Sachanlagen und Finanzanl.	-2.477,3	-3.945,8	-3.004,2	-1.220,7	-1.085,7
davon:					
Investitionszuweisungen, -zuschüsse und Investitionsbeiträge		-50,0	-9,0		
Investitionen in Finanzanlagen	-5,2	-5,2	-5,2	-5,2	-5,2
davon:					
Ausleihungen					
<b>Summe der Auszahlungen</b>	<b>-3.229,7</b>	<b>-5.263,2</b>	<b>-3.771,4</b>	<b>-2.017,9</b>	<b>-1.902,9</b>
<b>Saldo</b>	<b>-1.040,6</b>	<b>-1.351,7</b>	<b>-941,5</b>	<b>-1.000,9</b>	<b>-1.086,4</b>



## Haushaltsplan Selters (Taunus)

### Ergänzung zur mittelfristigen Finanzplanung § 9 Abs. 1 VV zu GemHVO

Selters (Taunus)

Nr.	Konten	Bezeichnung	Ansatz 2020	Ansatz 2021	Plan 2022	Plan 2023	Plan 2024
1	810	Privatrechtliche Leistungsentgelte	465,5	292,0	413,8	423,1	381,2
2	811	Öffentlich-rechtliche Leistungsentgelte	2.642,1	2.706,1	2.706,1	2.706,1	2.704,7
3	812	Kostensersatzleistungen und -erstattungen	278,0	374,5	362,1	358,3	358,3
4	814	Einzahlungen aus Steuern und steuerähnlichen Erträgen einschließlich Erträgen aus gesetzlichen Umlagen	6.078,5	5.929,1	6.231,2	6.493,3	6.767,4
5	815	Einzahlungen aus Transferleistungen	336,0	426,3	424,8	436,7	449,0
6	816	Zuweisungen und Zuschüsse für laufende Zwecke und allgemeine Umlagen	4.742,7	5.215,7	4.729,4	4.808,3	4.878,8
7	817	Zinsen und sonstige Finanzeinzahlungen	17,0	10,2	10,2	10,2	10,2
8	813, 828	Sonstige ordentliche Einzahlungen und sonstige außerordentliche Einzahlungen, die sich nicht aus Investitionstätigkeit ergeben	207,2	195,8	195,8	195,8	195,8
<b>9</b>		<b>Summe der Einzahlungen aus laufender Verwaltungstätigkeit (Nrn. 1 bis 8)</b>	<b>14.767,1</b>	<b>15.149,6</b>	<b>15.073,4</b>	<b>15.431,9</b>	<b>15.745,5</b>
10	830	Personalauszahlungen	-2.210,7	-2.356,1	-2.378,8	-2.402,8	-2.427,1
11	831	Versorgungsauszahlungen	-230,9	-246,6	-248,2	-249,7	-251,3
12	832	Auszahlungen für Sach- und Dienstleistungen	-3.295,1	-3.369,3	-3.120,6	-3.133,3	-3.137,6
13	833	Auszahlungen für Transferleistungen	-53,1	-65,1	-65,1	-65,1	-65,1
14	834	Auszahlungen für Zuweisungen und Zuschüsse für laufende Zwecke sowie besondere Finanzauszahlungen	-2.278,2	-2.556,0	-2.650,6	-2.795,6	-2.880,6
15	835	Auszahlungen f. Steuern einschl. Auszahlungen aus gesetzl. Umlageverpflichtungen	-5.401,9	-5.308,9	-5.412,7	-5.518,5	-5.626,4
16	836	Zinsen und ähnliche Auszahlungen	-250,2	-233,2	-248,2	-258,2	-263,2
17	837, 848	Sonstige ordentliche Auszahlungen und sonstige außerordentliche Auszahlungen, die sich nicht aus Investitionstätigkeit ergeben	-6,3	-7,7	-7,7	-7,8	-7,8
<b>18</b>		<b>Summe der Auszahlungen aus laufender Verwaltungstätigkeit (Nrn. 10 bis 17)</b>	<b>-13.726,5</b>	<b>-14.142,9</b>	<b>-14.131,9</b>	<b>-14.431,0</b>	<b>-14.659,0</b>
<b>19</b>		<b>Zahlungsmittelüberschuss oder Zahlungsmittelbedarf aus laufender Verwaltungstätigkeit (Saldo aus Nrn. 9 und 18)</b>	<b>1.040,6</b>	<b>1.006,7</b>	<b>941,5</b>	<b>1.000,9</b>	<b>1.086,5</b>
20	820	Einzahlungen aus Investitionszuweisungen und -zuschüssen sowie Investitionsbeiträgen	1.270,9	1.874,9	529,8	269,4	70,5
21	822	Einzahlungen aus Abgängen von Vermögensgegenständen des Sachanlagevermögens und des immateriellen Anlagevermögens	501,1	739,1	424,2	210,0	
22	823	Einzahlungen aus Abgängen von Vermögensgegenständen des Finanzanlagevermögens					
<b>23</b>		<b>Summe der Einzahlungen aus Investitionstätigkeit (Nrn. 24 bis 27)</b>	<b>1.771,9</b>	<b>2.614,0</b>	<b>954,0</b>	<b>479,4</b>	<b>70,5</b>
24	841	Auszahlungen für den Erwerb von Grundstücken und Gebäuden	-215,0	-520,0	-240,0	-170,0	-170,0
25	842	Auszahlungen für Baumaßnahmen	-1.490,0	-3.210,1	-2.649,0	-585,0	-840,0
26	840, 843	Auszahlungen für Investitionen in das sonstige Sachanlagevermögen und immaterielle Anlagevermögen	-767,1	-210,5	-110,0	-460,5	-70,5
27	844	Auszahlungen für Investitionen in das Finanzanlagevermögen	-5,2	-5,2	-5,2	-5,2	-5,2
<b>28</b>		<b>Summe der Auszahlungen aus Investitionstätigkeit (Nrn. 24 bis 27)</b>	<b>-2.477,3</b>	<b>-3.945,8</b>	<b>-3.004,2</b>	<b>-1.220,7</b>	<b>-1.085,7</b>
<b>29</b>		<b>Zahlungsmittelüberschuss oder Zahlungsmittelbedarf aus Investitionstätigkeit (Saldo aus Nrn. 23 und 28)</b>	<b>-705,4</b>	<b>-1.331,8</b>	<b>-2.050,2</b>	<b>-741,3</b>	<b>-1.015,2</b>
<b>30</b>		<b>Zahlungsmittelüberschuss oder Zahlungsmittelbedarf (Summe aus Nrn. 19 und 29)</b>	<b>335,2</b>	<b>-325,1</b>	<b>-1.108,7</b>	<b>259,6</b>	<b>71,3</b>
31	826	Einzahlungen aus der Aufnahme von Krediten und wirtschaftlich vergleichbaren Vorgängen für Investitionen	417,1	1.297,5	1.875,9	537,6	746,0
32	846	Auszahlungen für die Tilgung von Krediten und wirtschaftlich vergleichbaren Vorgängen für Investitionen	-752,4	-1.317,4	-767,2	-797,2	-817,2



## Haushaltsplan Selters (Taunus)

### Ergänzung zur mittelfristigen Finanzplanung § 9 Abs. 1 VV zu GemHVO

Selters (Taunus)

Nr.	Konten	Bezeichnung	Ansatz 2020	Ansatz 2021	Plan 2022	Plan 2023	Plan 2024
33		<b>Zahlungsmittelüberschuss und Zahlungsmittelbedarf aus Finanzierungstätigkeit</b>	-335,3	-19,9	1.108,7	-259,6	-71,2
34		<b>Änderung des Zahlungsmittelbestandes zum Ende des Haushaltsjahres (Summe aus Nrn. 30 und 33)</b>	-0,1	-345,0			0,1
35		Haushaltsunwirksame Einzahlungen (u.a. fremde Finanzmittel, Rückzahlung angelegte Kassenmittel, Aufnahme Kassenkredite)					
36		Haushaltsunwirksame Auszahlungen (u.a. fremde Finanzmittel, Anlegung Kassenmittel, Rückzahlung Kassenkredite)					
37		<b>Zahlungsmittelüberschuss/Zahlungsmittelbedarf aus haushaltsunwirksamen Zahlungsvorgängen (Saldo aus Nrn. 35 und 36)</b>					
38		Geplanter Anfangsbestand/Bestand an Zahlungsmitteln zu Beginn des Haushaltsjahres	342,8	343,2	-1,8	-1,8	-1,8
39		Geplante Veränderung des Bestandes/Veränderung des Bestandes an Zahlungsmitteln (Nr. 34 und 37)	-0,1	-345,0			0,1
40		<b>Geplanter Endbestand an Zahlungsmitteln/Bestand an Zahlungsmitteln am Ende des Haushaltsjahres (Summe aus den Summen Nrn. 38 und 39)</b>	<b>342,7</b>	<b>-1,8</b>	<b>-1,8</b>	<b>-1,8</b>	<b>-1,7</b>



# **Stellenplan 2021**

**Teil A: Beamte**

**Teil B: Arbeitnehmer**

**Teil C: Zusammenstellung**





**Stellenplan**  
Teil A: Beamte

**Haushaltsplan 2021 der Gemeinde Selters (Taunus)**

Teilhaushalt	Bezeichnung	Besoldungsgruppen nach dem Hess. Besoldungsgesetz															Beamte zusammen 2021	Zahl der Stellen n.d. Stellenplan 2019/2020	Zahl der am 30.06.2020 tatsächlich besetzten Stellen	Vermerke, Erläuterungen	
		höherer Dienst					gehobener Dienst					mittlerer Dienst									einf. Dienst
		B		A			A			A					A						
2	1	16	15	14	13	13	12	11	10	9	9	8	7	6	5	5 bis 1					
01 111 1	Aufg. Gmd-organe			1														1	1	1	
02 122 2	Aufg. Meldeamt / Standesamt												1					1	1	1	
Stellenplan 2021				1									1					2			
Stellenplan 2019/2020				1									1						2		
Zahl der am 30.06.20 besetzten Stellen				1									1							2	



**Stellenplan**  
Teil B: Arbeitnehmer

**Haushaltsplan 2021 der Gemeinde Selters (Taunus)**

Teil- haushalt	Bezeichnung	Entgeltgruppen nach dem Tarifvertrag für den öffentlichen Dienst und Sonderregelungen																Arbeit- nehmer zusammen 2021	Zahl der Stellen nach dem Stellen- plan 2019/2020	Zahl der am 30.06.2020 tatsächlich besetzten Stellen	Erläuterungen
		15	14	13	12	11	S11b	10	9c	9b	9a	8	7	6	5	4	3				
01 111 1	Aufg. Gemeindeorgane									1								1	1	1	
01 111 2	Hauptverwaltung			1					1	2								4	3	3	
01 111 3	Finanzverwaltung					1			1	2		0,75	2/3					5,42	5,42	3,75	
01 111 4	Bauhof								1		1		10					12	12	12	
01 111 5	Einrichtung gesamte Verwaltung													0,75				0,75	0,75	0,75	
02 122 1	Ordnungsaufgaben					1												1	1	1	
02 122 2	Aufgaben Meldeamt / Standesamt									1			0,75					1,75	1,75	1,75	
06 362 2	Jugendpflege						1											1	1	1	
08 424 3	Freibad										1							1	1	1	
10 521 1	Bauverwaltung				1	2/3		1		1		2/3						4,33	3,33	3,33	
13 555 2	Forstwirtschaftliche Unternehmen							1					1					2	2	2	
Stellenplan 2021				1	1	2,66	1	2		4	6	2	1,42	12,42	0,75			34,25			
Stellenplan 2019/2020				1	1	2,66	1	1		4	5	2	1,42	12,42	0,75				32,25		
Zahl der am 30.06.2020 besetzten Stellen				1	1	2,66	1	1		4	4	2	1,42	11,75	0,75					30,58	



## Stellenplan

### Teil C: Zusammenstellung

## Haushaltsplan 2021 der Gemeinde Selters (Taunus)

Teilhaushalt	Bezeichnung	Zahl der Stellen 2021			Zahl der Stellen 2019/2020			Zahl der tatsächlich besetzten Stellen am 30.06.2020			Erläuterungen
		Beamtenstellen	Arbeitnehmerstellen	Zusammen	Beamtenstellen	Arbeitnehmerstellen	Zusammen	Beamtenstellen	Arbeitnehmerstellen	Zusammen	
011111	Aufg. Gmd-organe	1	1	2	1	1	2	1	1	2	
011112	Hauptverwaltung		4	4		3	3		3,00	3	
011113	Finanzverwaltung		5,42	5,42		5,42	5,42		3,75	3,75	
011114	Bauhof		12	12		12	12		12	12	
011115	Einrichtung ges. Verwaltung		0,75	0,75		0,75	0,75		0,75	0,75	
021221	Ordnungsaufgaben		1	1		1	1		1	1	
021222	Aufg. Meldeamt/Standesamt	1	1,75	2,75	1	1,75	2,75	1	1,75	2,75	
063622	Jugendpflege		1	1		1	1		1	1	
084243	Freibad		1	1		1	1		1	1	
105211	Bauverwaltung		4,33	4,33		3,33	3,33		3,33	3,33	
135552	Forstwirtschaftliche Unternehmen		2	2		2	2		2	2	
	<b>Insgesamt:</b>	<b>2</b>	<b>34,25</b>	<b>36,25</b>	<b>2</b>	<b>32,25</b>	<b>34,25</b>	<b>2</b>	<b>30,58</b>	<b>32,58</b>	



## Haushaltsplan 2021 der Gemeinde Selters (Taunus)

### Vermerke, Sonstiges, Erläuterungen

Anzahl	Tätigkeit	Eingruppierung	Stunden/Woche	Teilhaushalt
1	Reinigungskraft Außenstelle Eisenbach und Altenbegegnungsstätte	VKA 2	5	01 111 3 05 315 1
1	Reinigungskraft Außenstelle Münster	VKA 2	10	01 111 3
1	Auszubildende ab 01.08.2018 (Verwaltung)			01 111 5
2	Auszubildende ab 01.08.2020 (Verwaltung)			01 111 5
3	Reinigungskräfte Rathaus Niederselters	VKA 2	je 10	01 111 5
1	Reinigungskraft Kulturzentrum Alte Kirche	VKA 2	6	04 281 1
1	Reinigungskraft Selterser Sporthalle	VKA 2	10	08 424 2
1	Reinigungskraft Selterser Sporthalle	VKA 2	12	08 424 2
1	Hallenwartin Selterser Sporthalle	VKA 2	7	08 424 2
1	Hausmeister Hastrunk	VKA 2	7	15 573 43
1	Bauhof (Leeren der Mülleimer)	VKA 2	6	01 111 4
1	Reinigungsarbeiten Mineralbrunnen	VKA 1	8	15 573 1





## Haushaltsplan 2021 der Gemeinde Selters (Taunus)

### Veränderungen gegenüber Vorjahr

Stelle	bisher	neu	Bemerkungen
<b>Teil B: Arbeitnehmer</b>			
01 111 2 Hauptamt	1 Stelle 9a	2 Stellen 9a	
10 521 1 Bauverwaltung		1 Stelle E 10	
<b><u>Vermerke, Sonstiges, Erläuterungen</u></b>			
--			



# Anlagen



**Übersicht**  
**über den voraussichtlichen Stand der Verbindlichkeiten**  
- 1000 EUR -

Art	Stand zu Beginn des Vorjahres 2019	Voraussichtlicher Stand zu Beginn des Haushaltsjahres 2020	Voraussichtlicher Stand zum Ende des Haushaltsjahres 2020	Voraussichtlicher Stand zum Ende des Haushaltsjahres 2021
1	2	3	4	5
<b>1. Verbindlichkeiten aus Anleihen</b>				
<b>2. Verbindlichkeiten aus Krediten von</b>				
2.1 Bund, LAF, ERP-Sondervermögen				
2.2 Land	488	392	330	268
2.3 Gemeinden und Gemeindeverbänden				
2.4 Zweckverbänden und dgl.				
2.5 Sonstiger öffentlicher Bereich				
2.6 Kreditmarkt	11.039	10.078	10.342	10.384
2.7 Verbundene Unternehmen, Beteiligungen, Sondervermögen				
<b>Summe</b>	11.527	10.470	10.672	10.652
<b>3. Verbindlichkeiten aus Kassenkrediten</b>				
<b>4. Verbindlichkeiten aus Vorgängen, die Kreditaufnahmen wirtschaftlich gleichkommen</b>				
4.1 Leasing	8	5	2	
4.2 Sonstige				
<b>Summe</b>	8	5	2	
<b><u>Nachrichtlich</u></b>				
<b>5. Verbindlichkeiten der Sondervermögen mit Sonderrechnung</b>				
5.1 Aus Krediten				
5.2 Aus Vorgänge, die Kreditaufnahmen wirtschaftlich gleichkommen				
<b>6. Vorübergehende Inanspruchnahme von flüssigen Mitteln aus zweckgebundenen Rücklagen und Sonderrücklagen für andere Zwecke</b>				
7. Anteilige Schulden im Rahmen von Mitgliedschaften in Zweckverbänden	360	258	283	555
8. Anteilige Schulden im Rahmen der Beteiligung an wirtschaftlichen Unternehmen				
9. Langfristige Mietverträge und Verpflichtungen aus ÖPP-Verträgen				



**Übersicht**  
**über den voraussichtlichen Stand der Rücklagen und Rückstellungen**  
- 1000 EUR -

Art	Stand zu Beginn des Vorjahres 2019	Voraussichtlicher Stand zu Beginn des Haushaltsjahres 2020	Voraussichtlicher Stand zum Ende des Haushaltsjahres 2020	Voraussichtlicher Stand zum Ende des Haushaltsjahres 2021
1	2	3	4	5
<b>1. Rücklagen und Sonderrücklagen</b>				
1.1 Rücklage aus Überschüssen des ordentlichen Ergebnisses		700	700	1.139
1.2 Rücklage aus Überschüssen des außerordentlichen Ergebnisses	2.007	2.916	3.335	3.790
1.3 Zweckgebundene Rücklagen				
1.4 Sonderrücklagen				
1.4.1 Stiftungskapital				
1.4.4 Sonstige Rücklagen				
<b>Summe der Rücklagen</b>	<b>2.007</b>	<b>3.616</b>	<b>4.035</b>	<b>4.929</b>
<b>2. Rückstellungen</b>				
2.1 Rückstellungen für Pensionsverpflichtungen auf Grund von beamtenrechtlichen oder vertraglichen Ansprüchen (davon durch Mittel der Versorgungsrücklage nach HVersRückIG gedeckt)	1.760 115	1.832 120	1.877 125	1.941 131
2.2 Rückstellungen aus Beihilfeverpflichtungen gegenüber Versorgungsempfängern, Beamten und Arbeitnehmern	367	375	379	384
2.3 Rückstellungen aus Bezüge- und Entgeltzahlungen für Zeiten der Freistellung von der Arbeit im Rahmen von Alternteilzeitarbeit und ähnlichen Maßnahmen		3	30	55
2.4 Rückstellungen für im Haushaltsjahr unterlassene Aufwendungen für Instandhaltung, die im folgenden Haushaltsjahr nachgeholt werden				
2.5 Rückstellungen für die Rekultivierung und Nachsorge von Abfalldponien				
2.6 Rückstellungen für die Sanierung von Altlasten				
2.7 Rückstellungen für ungewisse Verbindlichkeiten im Rahmen des Finanzausgleichs und von Steuerschuldverhältnissen	194	226	226	226
2.8 Rückstellungen für drohende Verpflichtungen aus Bürgschaften, Gewährleistungen und anhängigen Gerichtsverfahren	12	12	12	12
2.9 Sonstige Rückstellungen	128	107	88	81
<b>Summe der Rückstellungen</b>	<b>2.461</b>	<b>2.555</b>	<b>2.612</b>	<b>2.699</b>





**Übersicht  
über die den Fraktionen nach § 36a Abs. 4 der Hessischen Gemeindeordnung  
zur Verfügung gestellten Mittel**

Art	Haushaltsansatz		Ergebnis des Jahres- abschlusses	Erläute- rungen
	2021 EUR	2020 EUR	2019 EUR	
1	2	3	4	5
<b>1. Gesamtbetrag der Mittel nach § 36a Abs. 4 HGO</b>				
1.1 Sockelbetrag für jede Fraktion (jährl. _____ EUR)	-	-	-	
1.2 Betrag für jedes Fraktionsmitglied (jährl. 36,00 EUR)	1.116	1.116	948	
<b>2. Aufteilung des Betrages unter 1 auf die einzelnen Fraktionen:</b>				
2.1 Fraktion CDU	504	504	393	
2.2 Fraktion SPD	216	216	210	
2.4 Fraktion FWS	216	216	177	
2.5 Fraktion UWE	180	180	168	
	Jahresbeträge			
	20.. EUR	20.. EUR	20.. EUR	
<b>3. Zusätzlich an die einzelnen Fraktionen gewährte geldwerte Leistungen</b>				
3.1 Fraktion .....				
3.1.1 Überlassung von Personal der Gemeinde für die Fraktionsarbeit (Geschäftsstellenbetrieb und Fraktionsassistenten)				
3.1.2 Bereitstellung von Fahrzeugen				
3.1.3 Bereitstellung von Räumen (einschl. Heizung, Reinigung, Beleuchtung)				
3.1.4 Bereitstellung von Büroausstattung				
3.1.5 Übernahme der Kosten für Fachliteratur, Fachzeitschriften, elektronische Kommunikation usw.				
3.2 .....				



## STATISTISCHE ANGABEN

### Entwicklung der Zahl der Einwohner und des Gemeindegebietes

#### I. Einwohnerzahl

-	nach der Fortschreibung am 31.12.2003	8.666
-	nach der Fortschreibung am 31.12.2004	8.661
-	nach der Fortschreibung am 31.12.2005	8.588
-	nach der Fortschreibung am 31.12.2006	8.528
-	nach der Fortschreibung am 31.12.2007	8.576
-	nach der Fortschreibung am 31.12.2008	8.570
-	nach der Fortschreibung am 31.12.2009	8.452
-	nach der Fortschreibung am 31.12.2010	8.357
-	nach der Fortschreibung am 31.12.2011	8.324
-	nach der Fortschreibung am 31.12.2012	8.272
-	nach der Fortschreibung am 31.12.2013	8.297
-	nach der Fortschreibung am 31.12.2014	8.327
	nach der Fortschreibung am 31.12.2015	8.279
-	nach der Fortschreibung am 31.12.2016	8.184
-	nach der Fortschreibung am 31.12.2017	8.128
-	nach der Fortschreibung am 31.12.2018	8.183
-	nach der Fortschreibung am 31.12.2019	8.182

#### II. Flächeninhalt des Gemeindegebietes

##### Stand am 31.12.2017

Gesamtfläche	4.047 ha
Niederselters	799 ha
Eisenbach	1.231 ha
Münster	815 ha
Haintchen	1.202 ha
davon Wald – Gesamtfläche	1.816 ha
Waldfläche - Gemeinde Selters	1.065 ha
Waldfläche – Staatswald	326 ha
Waldfläche – Privatwald	425 ha



## Mitgliedschaften der Gemeinde Selters (Taunus) im Jahr 2019


	<b>2019</b>
1. Arbeitsgemeinschaft Nahmobilität	kostenlos
2. Bund Deutscher Schiedsmänner	188,00 €
3. Deutsche Gesellschaft für Badewesen e.a.	260,00 €
4. Deutsches Jugendherbergswerk Landesverband Hessen e.V.	25,00 €
5. Europa-Union Limburg	62,00 €
6. Fachverband Hessischer Standesbeamter	130,00 €
7. Fachverband Kommunaler Kassenverwalter	50,00 €
8. Feldwegeunterhaltungsverband Oberlahn	754,65 €
9. Förderverein MPS Goldener Grund	150,00 €
10. Güteschutz Kanalbau	<b>ab 2020</b>
11. Hessischer Städte- und Gemeindebund - Umlage Freih.-vom-Stein-Institut	476,52 €
12. Hessischer Städte- und Gemeindebund - Verbandsumlage	10.483,44 €
13. Hessischer Verwaltungsschulverband - Verbandsumlage	1.255,93 €
14. Hessischer Waldbesitzerverband e.V.	823,61 €
15. Hospizhilfe Goldener Grund e.V.	300,00 €
16. Kommunaler Arbeitgeberverband Hessen (KAV)	780,25 €
17. Kreisfeuerwehrverband Limburg-Weilburg	1.029,73 €
18. Kreismusikschule	1.711,50 €
19. Kreisverkehrswacht	79,21 €
20. Kreisvolkshochschule	2.059,46 €
21. Kriminalprävention Limburg	200,00 €
22. Landwirtschaftliche Berufsgenossenschaft (SV für Landwirtschaft, Forsten und Gartenbau)	10.009,78 €
23. Mayors for Peace Secretariat	<b>ab 2020</b>
24. Naturlandstiftung Hessen e.V.	30,00 €
25. PEFC Deutschland e.V.	181,44 €
26. Schutzgemeinschaft Deutscher Wald	30,00 €
27. Taunus Touristik Service e.V.	2.764,65 €
28. Tierschutzverein Limburg	30,68 €
29. Verband der Kommunalen Wahlbeamten in Hessen e.V.	60,00 €
30. Verein für Nassauische Altertumskunde	25,00 €
31. Wirtschaftsförderung GmbH LEADER-Region LM-Diez	50,00 €
<b>Gesamt</b>	<b>34.000,85 €</b>



**Gemeinde**

# **Selters (Taunus)**

**Landkreis Limburg-Weilburg**



**Produktbuch**

**2021**





Einordnung in die Hierarchien		
Produktbereich	01	Innere Verwaltung
Produktgruppe	0111	Verwaltungssteuerung und -service
Produkt	011111	Aufgaben der Gemeindeorgane
Zugehörige Kostenstelle/n	0111110	Gemeindeorgane
	0111111	Bürgermeister / Vorzimmer
	0111112	Gemeindevertretung
	0111113	Ausschüsse
	0111114	Gemeindevorstand
	0111115	Kommissionen
	0111116	Ortsbeiräte
	0111117	Fraktionen
	0111118	Kinder- und Jugendbeirat

Produktverantwortliche/r	Ilse Jung, Leiterin Hauptamt			
Empfänger des Produkts	<b>x</b>	intern	<b>x</b>	extern

Allgemeine Produktinformationen	
Beschreibung des Produkts	<ul style="list-style-type: none"> <li>• Unterstützung und Betreuung der gemeindlichen Gremien und deren Mandatsträger</li> <li>• Führung und Steuerung der Verwaltung</li> <li>• Fortführung der örtlichen Regelwerke (Ortsrecht)</li> </ul>
Leistungen / Auftrag	<ul style="list-style-type: none"> <li>• Sitzungsdienst</li> <li>• Beratung über Vorlagen – Anträge in Sitzungen</li> <li>• fachlich und sachlich optimale Abwicklung der Geschäftsabläufe</li> <li>• repräsentative Aufgaben</li> </ul>
Zielgruppe/n	<ul style="list-style-type: none"> <li>• Verwaltung</li> <li>• Mitglieder von Gemeindevorstand / -vertretung, Ausschüssen, Fraktionen und Ortsbeiräte</li> <li>• Bürgermeister</li> <li>• Allgemeinheit</li> <li>• Medien</li> <li>• Öffentlichkeit</li> </ul>
Ziele	<ul style="list-style-type: none"> <li>• HGO</li> <li>• Hauptsatzung</li> <li>• Geschäftsordnung</li> <li>• Kontrolle der Verwaltung</li> <li>• Beschlüsse der Gremien</li> <li>• Politische Willensbildung</li> </ul>

Rechtsgrundlage	<b>x</b>	hoheitlich		freiwillig
-----------------	----------	------------	--	------------

Einordnung in die Hierarchien		
Produktbereich	01	Innere Verwaltung
Produktgruppe	0111	Verwaltungssteuerung und -service
Produkt	011112	Hauptverwaltung
Zugehörige Kostenstelle/n	0111120	Hauptverwaltung
	0111121	Personalverwaltung

Produktverantwortliche/r	Ilse Jung, Leiterin Hauptamt Gudrun Möbs, Leiterin Personalamt Michael Urbanke, Hauptamt			
Empfänger des Produkts	<input checked="" type="checkbox"/>	intern	<input checked="" type="checkbox"/>	extern

Allgemeine Produktinformationen	
Beschreibung des Produkts	<ul style="list-style-type: none"> <li>• Organisation und Gliederung der Verwaltung</li> <li>• Personal- und Rechtsangelegenheiten (Stellenplan)</li> <li>• Arbeitsschutz / Arbeitsmedizin</li> <li>• Öffentlichkeitsarbeit</li> <li>• Sitzungsdienst</li> <li>• Einladungen</li> <li>• Protokoll</li> </ul>
Leistungen / Auftrag	<ul style="list-style-type: none"> <li>• Aufträge der Verwaltungsführung</li> <li>• Organisation</li> <li>• Personalangelegenheiten</li> <li>• Aus- und Fortbildung</li> <li>• Versicherungsangelegenheiten</li> </ul>
Zielgruppe/n	<ul style="list-style-type: none"> <li>• Verwaltung</li> <li>• Gemeindeorgane</li> </ul>
Ziele	<ul style="list-style-type: none"> <li>• Erhalt und Sicherung eines leistungsfähigen, aufgaben- und anforderungsgerechten Personalbestandes zur Erfüllung der gemeindlichen Aufgaben, Angebote und Leistungen</li> </ul>

Rechtsgrundlage	<input checked="" type="checkbox"/>	hoheitlich	<input type="checkbox"/>	freiwillig
-----------------	-------------------------------------	------------	--------------------------	------------

Einordnung in die Hierarchien		
Produktbereich	01	Innere Verwaltung
Produktgruppe	0111	Verwaltungssteuerung und -service
Produkt	011113	Finanzverwaltung
Zugehörige Kostenstelle/n	0111130	Finanzverwaltung
	0111131	Haushalts- und Rechnungswesen
	0111132	Gemeindekasse
	0111133	Steueramt
	0111134	Außenstellen
	0111135	Bebaute Grundstücke
	0111136	Unbebaute Grundstücke
	0111137	Wohn- und Geschäftsräume
	0111138	Doppik

Produktverantwortliche/r	Christoph Schneider, Leiter Finanzverwaltung Sabin Görz, Finanzverwaltung Michael Gros, Bauamt (Grundstücke) Sabrina Roth, Kassenleiterin Marina Vlegels, Gemeindekasse			
Empfänger des Produkts	<input checked="" type="checkbox"/>	intern	<input checked="" type="checkbox"/>	extern

Allgemeine Produktinformationen	
Beschreibung des Produkts	<ul style="list-style-type: none"> <li>Abwicklung aller finanztechnischen und haushaltsrechtlichen Aufgaben</li> </ul>
Leistungen / Auftrag	<ul style="list-style-type: none"> <li>Aufstellung und Ausführung des Haushalts- und Nachtragshaushaltsplanes nach der GemHVO-Doppik</li> <li>Finanzausgleich und Umlagen</li> <li>revisionssichere Buchführung und Rechnungslegung</li> <li>Steuerung der Berichte</li> <li>Mahnwesen</li> <li>Verwaltung der gemeindlichen Grundstücke und Bauten</li> <li>Darlehensverwaltung</li> <li>Berechnung der Zuschüsse</li> <li>Kosten- und Leistungsrechnung</li> <li>Finanzstatistik</li> <li>Anlagenbuchhaltung</li> </ul>
Zielgruppe/n	<ul style="list-style-type: none"> <li>Verwaltung</li> <li>Gemeindeorgane</li> <li>Bevölkerung</li> </ul>
Ziele	<ul style="list-style-type: none"> <li>geordnete, gesicherte Haushalts- und Finanzwirtschaft</li> <li>Sicherung des Haushaltsausgleichs</li> <li>Optimierung des Finanz- und Kreditmanagements</li> <li>Entwicklung neuer Finanzstrategien</li> </ul>

Rechtsgrundlage	<input checked="" type="checkbox"/>	hoheitlich	<input checked="" type="checkbox"/>	freiwillig
-----------------	-------------------------------------	------------	-------------------------------------	------------

Einordnung in die Hierarchien		
Produktbereich	01	Innere Verwaltung
Produktgruppe	0111	Verwaltungssteuerung und -service
Produkt	011114	Bauhof
Zugehörige Kostenstelle/n	0111140	Bauhof

Produktverantwortliche/r	Mirko Matthäi, Leiter Bauhof Ricardo Schwarz, stv. Leiter Bauhof		
Empfänger des Produkts	<input checked="" type="checkbox"/>	intern	<input checked="" type="checkbox"/> extern

Allgemeine Produktinformationen	
Beschreibung des Produkts	<ul style="list-style-type: none"> <li>• Ausführung gemeindlicher Aufgaben</li> </ul>
Leistungen / Auftrag	<ul style="list-style-type: none"> <li>• Bewirtschaftung und Unterhaltung der gemeindlichen Grundstücke, Gebäude, Anlagen, Gemeindestraßen</li> <li>• Reinigung öffentlicher Flächen</li> <li>• Durchführung des Winterdienstes auf gemeindeeigenen Flächen</li> <li>• Pflege von Grünflächen, Bäumen und Straßenbegleitgrün</li> <li>• kleinere Straßenunterhaltung</li> </ul>
Zielgruppe/n	<ul style="list-style-type: none"> <li>• Bevölkerung</li> <li>• Verwaltung</li> </ul>
Ziele	<ul style="list-style-type: none"> <li>• wirtschaftliche, flexible, zuverlässige und ortsnahe Instandhaltung kommunaler Gebäude und Flächen</li> <li>• Erhaltung des ordnungsgemäßen Zustandes</li> </ul>

Rechtsgrundlage	<input checked="" type="checkbox"/>	hoheitlich	<input checked="" type="checkbox"/>	freiwillig
-----------------	-------------------------------------	------------	-------------------------------------	------------

Einordnung in die Hierarchien		
Produktbereich	01	Innere Verwaltung
Produktgruppe	0111	Verwaltungssteuerung und -service
Produkt	011115	Einrichtungen für gesamte Verwaltung
Zugehörige Kostenstelle/n	0111150	Einrichtungen für gesamte Verwaltung
	0111151	EDV
	0111152	Personalrat
	0111153	Öffentlichkeitsarbeit

Produktverantwortliche/r	Ilse Jung, Leiterin Hauptamt Michael Urbanke, Hauptamt		
Empfänger des Produkts	<input checked="" type="checkbox"/>	intern	<input checked="" type="checkbox"/> extern

Allgemeine Produktinformationen	
Beschreibung des Produkts	<ul style="list-style-type: none"> <li>• technische Ausstattung</li> <li>• EDV</li> <li>• interne Personalangelegenheiten</li> <li>• Öffentlichkeitsarbeit</li> </ul>
Leistungen / Auftrag	<ul style="list-style-type: none"> <li>• Bereitstellung der nötigen Ausstattung zur Erfüllung der jeweiligen Aufgaben</li> <li>• Hardware, Software und Lizenzen</li> <li>• Poststelle</li> <li>• Personalrat</li> </ul>
Zielgruppe/n	<ul style="list-style-type: none"> <li>• gesamte Verwaltung</li> <li>• Bevölkerung</li> </ul>
Ziele	<ul style="list-style-type: none"> <li>• Sicherstellung der effizienten Aufgabenerfüllung</li> </ul>

Rechtsgrundlage	<input checked="" type="checkbox"/>	hoheitlich	<input checked="" type="checkbox"/>	freiwillig
-----------------	-------------------------------------	------------	-------------------------------------	------------

Einordnung in die Hierarchien		
Produktbereich	02	Sicherheit und Ordnung
Produktgruppe	02121	Statistik und Wahlen
Produkt	021211	Durchführung von Wahlen
Zugehörige Kostenstelle/n	0212110	Wahlen
	0212111	Europawahl
	0212112	Bundestagswahl
	0212113	Landtagswahl
	0212114	Landratswahl
	0212115	Kommunalwahl
	0212116	Bürgermeisterwahl

Produktverantwortliche/r	Ilse Jung, Leiterin Hauptamt Nils Hartmann, Leiter Ordnungsamt Michael Urbanke, Hauptamt			
Empfänger des Produkts	<input checked="" type="checkbox"/>	intern	<input checked="" type="checkbox"/>	extern

Allgemeine Produktinformationen	
Beschreibung des Produkts	<ul style="list-style-type: none"> <li>• Durchführung von Wahlen</li> </ul>
Leistungen / Auftrag	<ul style="list-style-type: none"> <li>• Ausführung der Wahlgesetze</li> </ul>
Zielgruppe/n	<ul style="list-style-type: none"> <li>• Bürger/innen</li> <li>• Wahlberechtigte</li> <li>• Statistische Ämter</li> </ul>
Ziele	<ul style="list-style-type: none"> <li>• rechtmäßige Vorbereitung und Durchführung von Wahlen</li> <li>• ordnungsgemäße und zeitnahe Durchführung der Statistiken</li> </ul>

Rechtsgrundlage	<input checked="" type="checkbox"/>	hoheitlich		freiwillig
-----------------	-------------------------------------	------------	--	------------

Einordnung in die Hierarchien		
Produktbereich	02	Sicherheit und Ordnung
Produktgruppe	02122	Ordnungsangelegenheiten
Produkt	021222	Ordnungsaufgaben
Zugehörige Kostenstelle/n	0212210	Ordnungsaufgaben
	0212211	Obdachlosenhilfe
	0212212	Ordnungsamt
	0212213	Schiedsgericht
	0212214	Ortsgericht

Produktverantwortliche/r	Nils Hartmann, Leiter Ordnungsamt Reinhard Pfaff, Standesbeamter Dagmar Hofmann, Ordnungsamt u. Standesbeamtin		
Empfänger des Produkts		intern	<input checked="" type="checkbox"/> extern

Allgemeine Produktinformationen	
Beschreibung des Produkts	<ul style="list-style-type: none"> <li>• Aufgaben der allgemeinen öffentlichen Sicherheit und Ordnung</li> </ul>
Leistungen / Auftrag	<ul style="list-style-type: none"> <li>• Gefahren für die öffentliche Sicherheit und Ordnung durch präventive Maßnahmen verhindern bzw. bei konkretem Vorhandensein beseitigen</li> <li>• allgemeine Ordnungsangelegenheiten</li> <li>• Fundsachen</li> <li>• Gaststättenrecht</li> <li>• Gewerbeangelegenheiten</li> <li>• Überwachung des ruhenden Verkehrs</li> <li>• Schiedsgericht</li> <li>• Ortsgericht</li> </ul>
Zielgruppe/n	<ul style="list-style-type: none"> <li>• Einwohner/innen</li> <li>• Verkehrsteilnehmer</li> <li>• Wohnungslose</li> <li>• Gewerbetreibende</li> <li>• Gaststätten</li> </ul>
Ziele	<ul style="list-style-type: none"> <li>• Gewährleistung der öffentlichen Sicherheit und Ordnung</li> <li>• Gewährleistung der Verkehrssicherheit</li> <li>• Kenntnis über Veranstaltungen mit gastronomischen Betrieb und Schutz von Gästen, Nachbarn und eingesetztem Personal</li> <li>• Schutz von Verbrauchern, Gästen und Beschäftigten im Gewerbebetrieb</li> </ul>

Rechtsgrundlage	<input checked="" type="checkbox"/>	hoheitlich		freiwillig
-----------------	-------------------------------------	------------	--	------------

Einordnung in die Hierarchien		
Produktbereich	02	Sicherheit und Ordnung
Produktgruppe	02122	Ordnungsangelegenheiten
Produkt	021222	Aufgaben Melde- / Standesamt
Zugehörige Kostenstelle/n	0212221	Einwohnermeldeamt
	0212222	Standesamt

Produktverantwortliche/r	Nils Hartmann, Leiter Ordnungsamt Jennifer Hartmann, Einwohnermeldeamt Dagmar Hofmann, Ordnungsamt u. Standesbeamtin Reinhard Pfaff, Standesbeamter		
Empfänger des Produkts		intern	<input checked="" type="checkbox"/> extern

Allgemeine Produktinformationen	
Beschreibung des Produkts	<ul style="list-style-type: none"> <li>• Bearbeitung aller melderechtlichen Vorgänge</li> <li>• Ausweiswesen</li> <li>• Lohnsteuerwesen</li> <li>• Einbürgerungen</li> </ul>
Leistungen / Auftrag	<ul style="list-style-type: none"> <li>• Aufgaben des Meldewesens</li> <li>• Pass- und Personalausweisangelegenheiten</li> <li>• Führungszeugnisse</li> <li>• Lohnsteuerkarten</li> <li>• Personenstandswesen</li> </ul>
Zielgruppe/n	<ul style="list-style-type: none"> <li>• Einwohner/innen</li> <li>• andere Behörden</li> </ul>
Ziele	<ul style="list-style-type: none"> <li>• schnellstmögliche Bearbeitung aller o. a. Leistungen unter Berücksichtigung aller rechtlichen Aspekte und Rahmenbedingungen zum Zeitpunkt der Bearbeitung</li> </ul>

Rechtsgrundlage	<input checked="" type="checkbox"/>	hoheitlich	<input type="checkbox"/>	freiwillig
-----------------	-------------------------------------	------------	--------------------------	------------



Einordnung in die Hierarchien				
Produktbereich	02	Sicherheit und Ordnung		
Produktgruppe	02126	Brandschutz		
Produkt	021261	Brandschutz		
Zugehörige Kostenstelle/n	0212610	Feuerwehr		
	0212611	FFW Niederselters		
	0212612	FFW Eisenbach		
	0212613	FFW Münster		
	0212614	FFW Haintchen		
Produktverantwortliche/r	Ulrich Stath, Gemeindebrandinspektor Nils Hartmann, Leiter Ordnungsamt			
Empfänger des Produkts		intern	<b>x</b>	extern
Allgemeine Produktinformationen				
Beschreibung des Produkts	<ul style="list-style-type: none"> <li>• Aufgaben des Brandschutzes</li> <li>• Ausbildung, Ausstattung und Unterhaltung der gemeindlichen Feuerwehren</li> </ul>			
Leistungen / Auftrag	<ul style="list-style-type: none"> <li>• Brandbekämpfung</li> <li>• Maßnahmen zur Brandverhütung</li> <li>• Befreiung von Personen und Tieren</li> <li>• Beseitigung von Umweltgefahren, Einsturzgefahren, Überschwemmungen und Verkehrshindernissen</li> <li>• Brandschutzerziehung</li> <li>• Aufstellung von Brandsicherheitswachen</li> </ul>			
Zielgruppe/n	<ul style="list-style-type: none"> <li>• Menschen</li> <li>• Sachwerte</li> <li>• Tiere</li> <li>• Umwelt</li> <li>• Natur</li> </ul>			
Ziele	<ul style="list-style-type: none"> <li>• Sicherstellung einer effektiven und qualifizierten Brandbekämpfung und der sonstigen Einsätze (Allgemeine Hilfe) zur Abwendung von Brand- und sonstigen Gefahren.</li> <li>• schnellstmögliche Hilfeleistung</li> <li>• Rettung von Mensch und Tier</li> <li>• Schutz der Umwelt oder Sachgüter</li> <li>• Gewährleistung ständiger Einsatzbereitschaft</li> </ul>			
Kennzahlen	<ul style="list-style-type: none"> <li>• Brandeinsätze je 1.000 Einwohner</li> <li>• Kostendeckungsgrad Brandschutz</li> <li>• Gesamtkosten je Einwohner</li> <li>• Hilfeleistung je 1.000 Einwohner</li> <li>• Anzahl Fehleinsätze in %</li> </ul>			
Rechtsgrundlage	<b>x</b>	hoheitlich		freiwillig

Einordnung in die Hierarchien		
Produktbereich	02	Sicherheit und Ordnung
Produktgruppe	02128	Katastrophenschutz
Produkt	021281	Katastrophenschutz
Zugehörige Kostenstelle/n	0212810	Katastrophenschutz

Produktverantwortliche/r	Ulrich Stath, Gemeindebrandinspektor Nils Hartmann, Leiter Ordnungsamt		
Empfänger des Produkts		intern	<input checked="" type="checkbox"/> extern

### Allgemeine Produktinformationen

Beschreibung des Produkts	<ul style="list-style-type: none"> <li>• Aufgaben des Katastrophenschutzes</li> <li>• Ausbildung, Ausstattung und Unterhaltung der gemeindlichen Feuerwehren</li> </ul>
Leistungen / Auftrag	<ul style="list-style-type: none"> <li>• Maßnahmen zum Katastrophenschutz</li> <li>• Befreiung von Personen und Tieren</li> <li>• Beseitigung von Umweltgefahren, Einsturzgefahren, Überschwemmungen und Verkehrshindernissen</li> <li>• Brandschutzerziehung</li> <li>• Aufstellung von Brandsicherheitswachen</li> </ul>
Zielgruppe/n	<ul style="list-style-type: none"> <li>• Menschen</li> <li>• Sachwerte</li> <li>• Tiere</li> <li>• Umwelt</li> <li>• Natur</li> </ul>
Ziele	<ul style="list-style-type: none"> <li>• Sicherstellung eine effektiven und qualifizierten Katastrophenschutzes und der sonstigen Einsätze (Allgemeine Hilfe) zur Abwendung von Brand- und sonstigen Gefahren.</li> <li>• schnellstmögliche Hilfeleistung</li> <li>• Rettung von Mensch und Tier</li> <li>• Schutz der Umwelt oder Sachgüter</li> <li>• Gewährleistung ständiger Einsatzbereitschaft</li> </ul>

Rechtsgrundlage	<input checked="" type="checkbox"/>	hoheitlich		freiwillig
-----------------	-------------------------------------	------------	--	------------

Einordnung in die Hierarchien		
Produktbereich	04	Kultur und Wissenschaft
Produktgruppe	04252	Nichtwissenschaftliche Museen, Sammlungen
Produkt	042521	Archivverwaltung
Zugehörige Kostenstelle/n	0425211	Archiv Alois-Born-Straße
	0425212	Archiv Brunnen

Produktverantwortliche/r	Ilse Jung, Leiterin Hauptamt Heike Altmann, Vorzimmer Bürgermeister			
Empfänger des Produkts	<b>x</b>	intern	<b>x</b>	extern

Allgemeine Produktinformationen	
Beschreibung des Produkts	<ul style="list-style-type: none"> <li>• Pflege und Aufbereitung der vorhandenen Archivalien</li> <li>• Sichtung und Auswertung der Archivalien für allgemeine und wissenschaftliche Anfragen und Veröffentlichungen</li> </ul>
Leistungen / Auftrag	<ul style="list-style-type: none"> <li>• Veröffentlichungen heimatkundlich relevanter Beiträge</li> <li>• Kooperation mit anderen Archiven (HHStAW, Heimatarchive)</li> <li>• Unterhaltung der Archivanlagen</li> <li>• Auskünfte bei familiengeschichtlichen Anfragen</li> </ul>
Zielgruppe/n	<ul style="list-style-type: none"> <li>• Einwohner/innen der Gemeinde Selters (Taunus) und des Goldenen Grundes</li> <li>• Geschichts- und Kulturverein Selters (Taunus) sowie andere Heimatvereine im Landkreis Limburg-Weilburg</li> <li>• familiengeschichtliche Interessenten aus Deutschland, Amerika und weiterem Ausland</li> <li>• Schüler bei Erarbeitung geschichtlicher Themen</li> </ul>
Ziele	<ul style="list-style-type: none"> <li>• Schriftzeugnisse aus früheren Epochen für die Zukunft aufbewahren und sie auszuwerten</li> <li>• (Archiv = Gedächtnis der Gemeinde)</li> </ul>

Rechtsgrundlage		hoheitlich	<b>x</b>	freiwillig
-----------------	--	------------	----------	------------

Einordnung in die Hierarchien		
Produktbereich	04	Kultur und Wissenschaft
Produktgruppe	04252	Nichtwissenschaftliche Museen, Sammlungen
Produkt	042522	Museumsverwaltung
Zugehörige Kostenstelle/n	0425220	Brunnenmuseum

Produktverantwortliche/r	Ilse Jung, Leiterin Hauptamt Heike Altmann, Vorzimmer Bürgermeister		
Empfänger des Produkts		intern	<input checked="" type="checkbox"/> extern

Allgemeine Produktinformationen	
Beschreibung des Produkts	<ul style="list-style-type: none"> <li>• Darstellung der Geschichte des Selterswassers und der Brunnenanlagen durch Dokumente, Urkunden, Schriftstücke und Gegenständen</li> </ul>
Leistungen / Auftrag	<ul style="list-style-type: none"> <li>• Aufbau und Gestaltung des Brunnenmuseums</li> <li>• Führungen zum Thema „Geschichte des Selterswassers“ für Zielgruppen</li> <li>• Pflege der Ausstellungsgegenstände und der allgemeinen Ausstattung der Räume</li> <li>• enge Zusammenarbeit mit dem Geschichtsverein Selters (Taunus)</li> </ul>
Zielgruppe/n	<ul style="list-style-type: none"> <li>• Einwohner/innen der Gemeinde</li> <li>• Tagestouristen aus Deutschland und aus dem Ausland</li> <li>• Schulgruppen</li> <li>• Heimatvereine</li> <li>• Geschichtsvereine</li> </ul>
Ziele	<ul style="list-style-type: none"> <li>• Darstellung der Bedeutung des Seltersbrunnens und seiner Geschichte für die Gemeinde Selters (Taunus), den Goldenen Grund und die Wirtschaftsgeschichte Deutschlands</li> </ul>

Rechtsgrundlage		hoheitlich	<input checked="" type="checkbox"/> freiwillig
-----------------	--	------------	--

Einordnung in die Hierarchien		
Produktbereich	04	Kultur und Wissenschaft
Produktgruppe	04263	Musikschulen
Produkt	042631	Förderung von Musikschulen
Zugehörige Kostenstelle/n	0426310	Kreismusikschule

Produktverantwortliche/r	Ilse Jung, Leiterin Hauptamt		
Empfänger des Produkts		intern	<input checked="" type="checkbox"/> extern

Allgemeine Produktinformationen	
Beschreibung des Produkts	<ul style="list-style-type: none"> <li>• Unterstützung der Kreismusikschule</li> </ul>
Leistungen / Auftrag	<ul style="list-style-type: none"> <li>• Mitgliedsbeitrag Kreismusikschule</li> </ul>
Zielgruppe/n	<ul style="list-style-type: none"> <li>• Einwohner/innen</li> <li>• Kreismusikschule</li> </ul>
Ziele	<ul style="list-style-type: none"> <li>• Information über die Angebote der Kreismusikschule</li> </ul>

Rechtsgrundlage		hoheitlich	<input checked="" type="checkbox"/> freiwillig
-----------------	--	------------	--

Einordnung in die Hierarchien		
Produktbereich	04	Kultur und Wissenschaft
Produktgruppe	04273	Sonstige Volksbildung
Produkt	042731	Förderung von Erwachsenenbildung
Zugehörige Kostenstelle/n	0427311	Kreisvolkshochschule
	0427312	Büchereien

Produktverantwortliche/r	Ilse Jung, Leiterin Hauptamt		
Empfänger des Produkts		intern	<input checked="" type="checkbox"/> extern

Allgemeine Produktinformationen	
Beschreibung des Produkts	<ul style="list-style-type: none"> <li>• Unterstützung der Kreisvolkshochschule und Büchereien</li> </ul>
Leistungen / Auftrag	<ul style="list-style-type: none"> <li>• Mitgliedsbeitrag Kreisvolkshochschule</li> <li>• Verteilung der Programmhefte der Kreisvolkshochschule</li> <li>• Zuschuss Büchereien</li> </ul>
Zielgruppe/n	<ul style="list-style-type: none"> <li>• Einwohner/innen</li> <li>• Kreisvolkshochschule</li> <li>• Büchereien</li> </ul>
Ziele	<ul style="list-style-type: none"> <li>• Erhalt der Büchereien</li> <li>• Information über die Angebote der Kreisvolkshochschule</li> </ul>

Rechtsgrundlage		hoheitlich	<input checked="" type="checkbox"/> freiwillig
-----------------	--	------------	--

Einordnung in die Hierarchien		
Produktbereich	04	Kultur und Wissenschaft
Produktgruppe	04281	Heimat und sonstige Kulturpflege
Produkt	042811	Heimat- und Kulturpflege
Zugehörige Kostenstelle/n	0428110	Heimatpflege
	0428111	Kirmes Niederselters
	0428112	Kirmes Eisenbach
	0428113	Kirmes Münster
	0428114	Kirmes Haintchen
	0428115	Kulturpflege
	0428116	Kulturzentrum

Produktverantwortliche/r	Ilse Jung, Leiterin Hauptamt Heike Altmann, Vorzimmer Bürgermeister Reinhard Pfaff, Standesbeamter		
Empfänger des Produkts		intern	<input checked="" type="checkbox"/> extern

Allgemeine Produktinformationen	
Beschreibung des Produkts	<ul style="list-style-type: none"> <li>• Ausrichtung von Märkten</li> <li>• Pflege von Freundschaften</li> <li>• Bewirtschaftung des Kulturzentrums „Alte Kirche“</li> <li>• sonstige Heimat- und Kulturpflege</li> </ul>
Leistungen / Auftrag	<ul style="list-style-type: none"> <li>• Unterhaltung und Bewirtschaftung der Festplätze und Gebäude</li> <li>• Vereinsförderung</li> <li>• Standgeld</li> </ul>
Zielgruppe/n	<ul style="list-style-type: none"> <li>• Einwohner/innen</li> <li>• Vereine</li> <li>• Allgemeinheit</li> </ul>
Ziele	<ul style="list-style-type: none"> <li>• Erhalt des Brauchtums</li> <li>• Erhalt des ordnungsgemäßen Zustandes der Plätze und Gebäude</li> </ul>

Rechtsgrundlage		hoheitlich	<input checked="" type="checkbox"/> freiwillig
-----------------	--	------------	--

<b>Einordnung in die Hierarchien</b>		
Produktbereich	04	Kultur und Wissenschaft
Produktgruppe	04291	Förderung von Kirchengemeinden
Produkt	042911	Förderung von Kirchen
Zugehörige Kostenstelle/n	0429110	Kirchen
	0429111	Katholische Kirche Niederselters
	0429112	Evangelische Kirche Niederselters
	0429121	Katholische Kirche Eisenbach
	0429131	Evangelische Kirche Münster
	0429141	Katholische Kirche Haintchen

Produktverantwortliche/r	Ilse Jung, Leiterin Hauptamt		
Empfänger des Produkts		intern	extern

<b>Allgemeine Produktinformationen</b>	
Beschreibung des Produkts	<ul style="list-style-type: none"> <li>• allgemeine Förderung von Kirchen und Pfarrheime</li> </ul>
Leistungen / Auftrag	<ul style="list-style-type: none"> <li>• Zuschuss Unterhaltung der Pfarrheime sowie Unterstützung kirchlicher Aufgaben</li> </ul>
Zielgruppe/n	<ul style="list-style-type: none"> <li>• Kirchengemeinden</li> </ul>
Ziele	<ul style="list-style-type: none"> <li>• Förderung des gesellschaftlichen Auftrags</li> </ul>

Rechtsgrundlage		hoheitlich	<b>x</b>	freiwillig
-----------------	--	------------	----------	------------



Einordnung in die Hierarchien		
Produktbereich	05	Soziale Leistungen
Produktgruppe	05315	Soziale Einrichtungen
Produkt	053151	Soziale Einrichtungen
Zugehörige Kostenstelle/n	0531510	Sonst. Soziale Hilfen und Leistungen
	0531511	Mittelpunktschule
	0531512	Grundschule Haintchen
	0531513	Flüchtlingshilfe

Produktverantwortliche/r	Nils Hartmann, Leiter Ordnungsamt Reinhard Pfaff, Standesbeamter Dagmar Hofmann, Ordnungsamt u. Standesbeamtin Ilse Jung, Leiterin Hauptamt sowie für die Seniorenarbeit: Rita Biel, Jugendpflegerin			
Empfänger des Produkts	<input checked="" type="checkbox"/>	intern	<input checked="" type="checkbox"/>	extern

Allgemeine Produktinformationen	
Beschreibung des Produkts	<ul style="list-style-type: none"> <li>• Verwaltung baulicher Anlagen der Mittelpunktschule und Grundschule Haintchen</li> <li>• Seniorenarbeit in Spiel und Geselligkeit</li> </ul>
Leistungen / Auftrag	<ul style="list-style-type: none"> <li>• bauliche und betriebliche Unterhaltung der Einrichtungen</li> <li>• Unterstützung des Kreises als Schulträger</li> <li>• Organisation und Durchführung von Veranstaltungen und Ausflüge für Senioren</li> </ul>
Zielgruppe/n	<ul style="list-style-type: none"> <li>• Einwohner/innen</li> <li>• Senioren der Gemeinde</li> <li>• Interessierte</li> </ul>
Ziele	<ul style="list-style-type: none"> <li>• schulische Versorgung</li> <li>• Knüpfen von Kontakten und Austausch untereinander</li> <li>• Teilnahme am gesellschaftlichen Leben</li> </ul>

Rechtsgrundlage		hoheitlich	<input checked="" type="checkbox"/>	freiwillig
-----------------	--	------------	-------------------------------------	------------

Einordnung in die Hierarchien		
Produktbereich	05	Soziale Leistungen
Produktgruppe	05331	Förderung von Trägern der Wohlfahrtspflege
Produkt	053311	Förderung der Wohlfahrtspflege
Zugehörige Kostenstelle/n	0533110	Förderung der Wohlfahrtspflege

Produktverantwortliche/r	Nils Hartmann, Leiter Ordnungsamt Dagmar Hofmann, Ordnungsamt		
Empfänger des Produkts		intern	<input checked="" type="checkbox"/> extern

Allgemeine Produktinformationen	
Beschreibung des Produkts	<ul style="list-style-type: none"> <li>• Unterstützung von sozial Schwachen</li> <li>• Mitgliedsbeiträge</li> </ul>
Leistungen / Auftrag	<ul style="list-style-type: none"> <li>• Zuweisungen und Zuschüsse (Gegen unseren Willen, Hephata, Sternsinger...)</li> </ul>
Zielgruppe/n	<ul style="list-style-type: none"> <li>• sozial Schwache</li> </ul>
Ziele	<ul style="list-style-type: none"> <li>• Förderung der Hilfsorganisationen</li> </ul>

Rechtsgrundlage		hoheitlich	<input checked="" type="checkbox"/> freiwillig
-----------------	--	------------	--

Einordnung in die Hierarchien		
Produktbereich	06	Kinder-, Jugend- und Familienhilfe
Produktgruppe	06362	Jugendarbeit
Produkt	063622	Jugendpflege
Zugehörige Kostenstelle/n	0636220	Jugendpflege
	0636221	Schüleraustausch
	0636222	Schulsozialarbeit

Produktverantwortliche/r	Rita Biel, Jugendpflegerin Birgit Brandt, Schulsozialarbeiterin		
Empfänger des Produkts		intern	<input checked="" type="checkbox"/> extern

Allgemeine Produktinformationen	
Beschreibung des Produkts	<ul style="list-style-type: none"> <li>• Jugendbildung, Jugendberatung</li> <li>• Jugendarbeit in Sport, Spiel und Geselligkeit</li> <li>• Kinder- und Jugendaktivitäten</li> <li>• Austausch mit der Partnergemeinde Mohlsdorf</li> <li>• arbeitswelt-, schul- und familienbezogene Jugendarbeit</li> <li>• Schulsozialarbeit</li> </ul>
Leistungen / Auftrag	<ul style="list-style-type: none"> <li>• außerschulische Freizeitgestaltung für Kinder und Jugendliche</li> <li>• Präventionsveranstaltungen</li> <li>• Analyse der offenen Jugendarbeit</li> <li>• Kooperationen im Bereich der Jugendarbeit</li> <li>• offenes Beratungsangebot</li> <li>• Zusammenarbeit mit Schulen, politischen Gremien und der Verwaltung</li> <li>• Zusammenarbeit und Unterstützung aller Vereine</li> <li>• Presse- und Öffentlichkeitsarbeit</li> <li>• Netzwerkarbeit</li> <li>• Angebote im Bereich Kinder- und Jugendkultur</li> <li>• Krisenintervention (Unterstützung und Begleitung in Krisensituationen)</li> </ul>
Zielgruppe/n	<ul style="list-style-type: none"> <li>• Eltern, Kinder und Jugendliche, junge Erwachsene</li> <li>• Schüler/innen und Lehrer/innen</li> <li>• Vereine</li> <li>• Interessierte</li> </ul>
Ziele	<ul style="list-style-type: none"> <li>• Förderung junger Menschen in ihrer Entwicklung</li> <li>• Förderung und Entwicklung von Toleranz, Solidarität, Integration, Verständnis und Austausch von Jugendlichen und Kindern untereinander sowie zwischen unterschiedlichen Gruppierungen und zwischen den Generationen</li> <li>• Befähigung der Kinder und Jugendlichen zur Teilnahme am gesellschaftlichen, staatlichen, politischen und kulturellen Leben</li> <li>• Verbesserung und Stabilisierung der Kommunikations- und Interaktionsfähigkeit junger Menschen</li> <li>• Förderung individueller und sozialer Kompetenzen</li> </ul>

Rechtsgrundlage		hoheitlich	<input checked="" type="checkbox"/> freiwillig
Einordnung in die Hierarchien			
Produktbereich	06	Kinder-, Jugend- und Familienhilfe	
Produktgruppe	06365	Tageseinrichtungen für Kinder	

Produkt	063651	Kindertagesstättenverwaltung
Zugehörige Kostenstelle/n	0636510	Kindertagesstätten
	0636511	Kath. Kindertagesstätte Niederselters
	0636512	Kath. Kindertagesstätte Eisenbach
	0636513	Ev. Kindertagesstätte Münster
	0636514	Kindertagesstätte Haintchen
	0636515	Betreute Grundschule Eisenbach
	0636516	Betreute Grundschule Haintchen
	0636517	Kinderkrippe Brunnen Niederselters
	0636518	Kindertagesstätte Niederselters – Am Emsbach
	0636522	Kindertagesstätte Eisenbach - Photovoltaikanlage

Produktverantwortliche/r	Ilse Jung, Leiterin Hauptamt Ellen Sandner, Steueramt Sabine Görz, Finanzverwaltung			
Empfänger des Produkts		intern	<input checked="" type="checkbox"/>	extern

Allgemeine Produktinformationen	
Beschreibung des Produkts	<ul style="list-style-type: none"> <li>• Bezuschussung von Kindertagesstätten und der Kinderkrippe anderer Organisationen</li> </ul>
Leistungen / Auftrag	<ul style="list-style-type: none"> <li>• Optimale Versorgung der Kinder</li> </ul>
Zielgruppe/n	<ul style="list-style-type: none"> <li>• Familien mit Kinder</li> </ul>
Ziele	<ul style="list-style-type: none"> <li>• Familienentlastung, -unterstützung</li> <li>• Förderung der Vereinbarkeit von Familie und Beruf</li> <li>• aktive Ergänzung und Unterstützung der Erziehung in der Familie</li> </ul>

Rechtsgrundlage	<input checked="" type="checkbox"/>	hoheitlich		freiwillig
-----------------	-------------------------------------	------------	--	------------

Einordnung in die Hierarchien		
Produktbereich	06	Kinder-, Jugend- und Familienhilfe
Produktgruppe	06366	Einrichtungen der Jugendarbeit
Produkt	063661	Kinderspielplätze
Zugehörige Kostenstelle/n	0636610 bis 0636643	Alle Spielplätze, Bolzplätze und Skateranlagen der Gemeinde

Produktverantwortliche/r	Mirko Matthäi, Leiter Bauhof Ricardo Schwarz, stv. Leiter Bauhof		
Empfänger des Produkts		intern	<input checked="" type="checkbox"/> extern

Allgemeine Produktinformationen	
Beschreibung des Produkts	<ul style="list-style-type: none"> <li>• Unterhaltung und Bewirtschaftung der gemeindlichen Spiel- Bolzplätze und Skateranlagen</li> </ul>
Leistungen / Auftrag	<ul style="list-style-type: none"> <li>• Instandhaltung und Bewirtschaftung der Plätze und Spielgeräte</li> </ul>
Zielgruppe/n	<ul style="list-style-type: none"> <li>• Kinder</li> <li>• Jugendliche</li> </ul>
Ziele	<ul style="list-style-type: none"> <li>• Erhaltung des ordnungsgemäße Zustandes zur Vermeidung von Gefahren</li> <li>• Sicherstellung des Angebots für die Freizeitgestaltung von Kindern und Jugendlichen</li> </ul>

Rechtsgrundlage		hoheitlich	<input checked="" type="checkbox"/> freiwillig
-----------------	--	------------	--

Einordnung in die Hierarchien		
Produktbereich	06	Kinder-, Jugend- und Familienhilfe
Produktgruppe	06366	Einrichtungen der Jugendarbeit
Produkt	063665	Jugendräume
Zugehörige Kostenstelle/n	0636650	Jugendräume

Produktverantwortliche/r	Rita Biel, Jugendpflegerin		
Empfänger des Produkts		intern	<input checked="" type="checkbox"/> extern

Allgemeine Produktinformationen	
Beschreibung des Produkts	<ul style="list-style-type: none"> <li>• Zurverfügungstellung eines Raums zur Betreuung eines selbstorganisierten Jugendraums für verantwortliche Jugendliche und junge Erwachsene</li> </ul>
Leistungen / Auftrag	<ul style="list-style-type: none"> <li>• Ausüben des Hausrechts während der Öffnungszeiten des Jugendraums durch die für den Jugendraum verantwortlichen Jugendlichen (Jugendraumvorstand) vertretungsweise für die Gemeinde</li> <li>• offener Betrieb des Jugendraums</li> <li>• Gestaltung und Einhaltung der Öffnungszeiten</li> <li>• Vereinbarung übertragene Aufsichtspflicht (Jugendliche werden in einem Seminar über Aufsichtspflicht und Jugendschutz fortgebildet)</li> </ul>
Zielgruppe/n	<ul style="list-style-type: none"> <li>• Kinder und Jugendliche ab 14 Jahren</li> </ul>
Ziele	<ul style="list-style-type: none"> <li>• Üben von Demokratie, Umgang mit Regeln und Absprachen, Organisation des Jugendraumbetriebes</li> <li>• Übernahme von Verantwortung</li> <li>• Leben von Gemeinschaft</li> <li>• Lernen von selbstständigem Handeln</li> <li>• Eintreten für Integration und Solidarität</li> <li>• Eigenständiges und gewaltfreies Lösen von Konflikten</li> <li>• Lernen von Umgang mit kritischen Situationen</li> <li>• Einbringen von Kreativität in die Gestaltung des Jugendraums</li> </ul>

Rechtsgrundlage		hoheitlich	<input checked="" type="checkbox"/> freiwillig
-----------------	--	------------	--

Einordnung in die Hierarchien		
Produktbereich	08	Sportförderung
Produktgruppe	08421	Förderung des Sports
Produkt	084211	Förderung des Sports
Zugehörige Kostenstelle/n	0842110	Sportförderung

Produktverantwortliche/r	Ilse Jung, Leiterin Hauptamt Heike Altmann, Vorzimmer Bürgermeister		
Empfänger des Produkts		intern	<input checked="" type="checkbox"/> extern

Allgemeine Produktinformationen	
Beschreibung des Produkts	<ul style="list-style-type: none"> <li>• Förderung der ortsansässigen sporttreibenden Vereine, Gruppen und Verbände</li> </ul>
Leistungen / Auftrag	<ul style="list-style-type: none"> <li>• Investitionszuschüsse</li> <li>• Zuschüsse der Jugendarbeit</li> <li>• sonstige Unterstützung</li> </ul>
Zielgruppe/n	<ul style="list-style-type: none"> <li>• Vereine</li> <li>• Gruppen</li> <li>• Verbände</li> </ul>
Ziele	<ul style="list-style-type: none"> <li>• Erhaltung und Förderung der sportlichen Vereinsaktivität</li> </ul>

Rechtsgrundlage		hoheitlich	<input checked="" type="checkbox"/> freiwillig
-----------------	--	------------	--

Einordnung in die Hierarchien		
Produktbereich	08	Sportförderung
Produktgruppe	08424	Sportstätten und Bäder
Produkt	084241	Sportstättenverwaltung
Zugehörige Kostenstelle/n	0842410	Sportplätze
	0842411	Sportplatz Niederselters
	0842412	Sportplatz Eisenbach
	0842413	Sportplatz Münster
	0842414	Sportplatz Haintchen

Produktverantwortliche/r	Jessica Fischer, Bauamt Michael Gros, Bauamt		
Empfänger des Produkts		intern	<input checked="" type="checkbox"/> extern

Allgemeine Produktinformationen	
Beschreibung des Produkts	<ul style="list-style-type: none"> <li>• Unterhaltung der Sportplätze</li> </ul>
Leistungen / Auftrag	<ul style="list-style-type: none"> <li>• Pflege der Plätze, Investitionszuschüsse</li> </ul>
Zielgruppe/n	<ul style="list-style-type: none"> <li>• Einwohner/innen</li> <li>• Sportvereine</li> <li>• Allgemeinheit</li> </ul>
Ziele	<ul style="list-style-type: none"> <li>• Erhaltung des ordnungsgemäßen Zustandes der Sportplätze</li> </ul>

Rechtsgrundlage		hoheitlich	<input checked="" type="checkbox"/> freiwillig
-----------------	--	------------	--



Einordnung in die Hierarchien		
Produktbereich	08	Sportförderung
Produktgruppe	08424	Sportstätten und Bäder
Produkt	084242	Sporthallenverwaltung
Zugehörige Kostenstelle/n	0842420	Selterser Sporthalle

Produktverantwortliche/r	Benjamin Zabel, Leiter Bauamt Michael Gros, Bauamt		
Empfänger des Produkts		intern	<input checked="" type="checkbox"/> extern

Allgemeine Produktinformationen	
Beschreibung des Produkts	<ul style="list-style-type: none"> <li>• Unterhaltung der Sporthalle</li> </ul>
Leistungen / Auftrag	<ul style="list-style-type: none"> <li>• Instandhaltung und Bewirtschaftung der Grundstücke und Gebäude</li> <li>• Einnahmen aus Vermietung der Räumlichkeiten, Geräte und Ausstattung</li> </ul>
Zielgruppe/n	<ul style="list-style-type: none"> <li>• Mittelpunktschule Goldener Grund</li> <li>• Einwohner/innen</li> <li>• Sporttreibende</li> <li>• Allgemeinheit</li> </ul>
Ziele	<ul style="list-style-type: none"> <li>• Erhaltung des ordnungsgemäßen Zustandes</li> <li>• Sicherung des Raumangebotes für sporttreibende Vereine</li> </ul>

Rechtsgrundlage		hoheitlich		freiwillig
-----------------	--	------------	--	------------

Einordnung in die Hierarchien		
Produktbereich	08	Sportförderung
Produktgruppe	08424	Sportstätten und Bäder
Produkt	084243	Verwaltung Freibäder
Zugehörige Kostenstelle/n	0842430	Freibad 19 %
	0842431	Freibad 7 %
	0842432	Wärmeversorgung Freibad

Produktverantwortliche/r	Benjamin Zabel, Leiter Bauamt Michael Gros, Bauamt Sabrina Roth, Kassenleiterin Marina Vlegels, Gemeindegasse		
Empfänger des Produkts	<input checked="" type="checkbox"/>	intern	<input checked="" type="checkbox"/> extern

Allgemeine Produktinformationen	
Beschreibung des Produkts	<ul style="list-style-type: none"> <li>• Verwaltung und baulich-technische Unterhaltung</li> </ul>
Leistungen / Auftrag	<ul style="list-style-type: none"> <li>• bauliche Unterhaltung</li> <li>• technische Instandhaltung</li> </ul>
Zielgruppe/n	<ul style="list-style-type: none"> <li>• Einwohner/innen</li> <li>• Vereine</li> <li>• Tourismus</li> </ul>
Ziele	<ul style="list-style-type: none"> <li>• Freizeitgestaltung und Sportförderung</li> <li>• Gesundheitserhaltung</li> </ul>

Rechtsgrundlage		hoheitlich	<input checked="" type="checkbox"/>	freiwillig
-----------------	--	------------	-------------------------------------	------------

Einordnung in die Hierarchien		
Produktbereich	09	Räumliche Planung und Entwicklung, Geoinformation
Produktgruppe	09511	Räumliche Planungs- und Entwicklungsmaßnahmen
Produkt	095111	Bauleitplanung
Zugehörige Kostenstelle/n	0951110	Bauleitplanung
	0951111	Dorferneuerung OT Münster

Produktverantwortliche/r	Benjamin Zabel, Leiter Bauamt Anna Morgenstern, Bauamt Patricia D'Addea, Bauamt Michael Gros, Bauamt		
Empfänger des Produkts		intern	<input checked="" type="checkbox"/> extern

Allgemeine Produktinformationen	
Beschreibung des Produkts	<ul style="list-style-type: none"> <li>• räumliche Ordnung und Entwicklung</li> </ul>
Leistungen / Auftrag	<ul style="list-style-type: none"> <li>• Flächennutzungsplan</li> <li>• Bebauungspläne</li> <li>• Landschafts- und Grünordnungspläne</li> <li>• besonderes Städtebaurecht</li> </ul>
Zielgruppe/n	<ul style="list-style-type: none"> <li>• Einwohner/innen</li> <li>• Grundstückseigentümer</li> <li>• zuzugswillige Personen</li> </ul>
Ziele	<ul style="list-style-type: none"> <li>• geordnete bauliche Entwicklung der Gemeinde</li> <li>• Ausweisung von Bauland</li> </ul>

Rechtsgrundlage	<input checked="" type="checkbox"/>	hoheitlich		freiwillig
-----------------	-------------------------------------	------------	--	------------

Einordnung in die Hierarchien		
Produktbereich	09	Räumliche Planung und Entwicklung, Geoinformation
Produktgruppe	09511	Räumliche Planungs- und Entwicklungsmaßnahmen
Produkt	095112	Vermessungsaufgaben
Zugehörige Kostenstelle/n	0951120	Vermessungsaufgaben

Produktverantwortliche/r	Benjamin Zabel, Leiter Bauamt Anna Morgenstern, Bauamt Patricia D´Addea, Bauamt Michael Gros, Bauamt			
Empfänger des Produkts	<input checked="" type="checkbox"/>	intern	<input checked="" type="checkbox"/>	extern

Allgemeine Produktinformationen	
Beschreibung des Produkts	<ul style="list-style-type: none"> <li>• räumliche Ordnung und Entwicklung</li> </ul>
Leistungen / Auftrag	<ul style="list-style-type: none"> <li>• Grundstückseinteilungen und -vereinigungen</li> <li>• Grundstücksvermessungen</li> <li>• Flächennutzungsplan</li> <li>• Bebauungspläne</li> <li>• Landschafts- und Grünordnungspläne</li> <li>• besonderes Städtebaurecht</li> </ul>
Zielgruppe/n	<ul style="list-style-type: none"> <li>• Grundstückseigentümer</li> <li>• Einwohner/innen</li> <li>• zuzugswillige Personen</li> </ul>
Ziele	<ul style="list-style-type: none"> <li>• Flächendokumentation und geordnete Flächenbildung</li> <li>• geordnete bauliche Entwicklung der Gemeinde</li> <li>• Ausweisung von Bauland</li> </ul>

Rechtsgrundlage	<input checked="" type="checkbox"/>	hoheitlich	<input type="checkbox"/>	freiwillig
-----------------	-------------------------------------	------------	--------------------------	------------

Einordnung in die Hierarchien		
Produktbereich	09	Räumliche Planung und Entwicklung, Geoinformation
Produktgruppe	09511	Räumliche Planungs- und Entwicklungsmaßnahmen
Produkt	095113	Bodenordnung
Zugehörige Kostenstelle/n	0951130	Bodenordnung

Produktverantwortliche/r	Benjamin Zabel, Leiter Bauamt Anna Morgenstern, Bauamt Patricia D´Addea, Bauamt Michael Gros, Bauamt			
Empfänger des Produkts	<input checked="" type="checkbox"/>	intern	<input checked="" type="checkbox"/>	extern

Allgemeine Produktinformationen	
Beschreibung des Produkts	<ul style="list-style-type: none"> <li>• räumliche Ordnung und Entwicklung</li> </ul>
Leistungen / Auftrag	<ul style="list-style-type: none"> <li>• Flurbereinigung</li> <li>• Baulandumlegung</li> <li>• vereinfachte Umlegung</li> </ul>
Zielgruppe/n	<ul style="list-style-type: none"> <li>• Landwirtschaft</li> <li>• Grundstückseigentümer</li> </ul>
Ziele	<ul style="list-style-type: none"> <li>• Schaffung wirtschaftlicher Flächengrößen</li> <li>• Schaffung von Baugrundstücken</li> </ul>

Rechtsgrundlage	<input checked="" type="checkbox"/>	hoheitlich	<input checked="" type="checkbox"/>	freiwillig
-----------------	-------------------------------------	------------	-------------------------------------	------------

Einordnung in die Hierarchien		
Produktbereich	10	Bauen und Wohnen
Produktgruppe	10521	Bau- und Grundstücksordnung
Produkt	105211	Bauverwaltung
Zugehörige Kostenstelle/n	1052110	Bauverwaltung

Produktverantwortliche/r	Benjamin Zabel, Leiter Bauamt Anna Morgenstern, Bauamt Patricia D´Addea, Bauamt Michael Gros, Bauamt Jessica Fischer, Bauamt			
Empfänger des Produkts	<input checked="" type="checkbox"/>	intern	<input checked="" type="checkbox"/>	extern

Allgemeine Produktinformationen	
Beschreibung des Produkts	<ul style="list-style-type: none"> <li>• Prüfung, Ausführung und Überwachung baurechtlicher Vorschriften</li> <li>• Datenverarbeitungskosten Allgemeines Liegenschaftskataster (ALK) und Allgemeines Liegenschaftsbuch (ALB)</li> </ul>
Leistungen / Auftrag	<ul style="list-style-type: none"> <li>• Stellungnahme Bauanträge</li> <li>• Bauberatung</li> <li>• Auskünfte aus dem Liegenschaftskataster</li> <li>• Software-Wartungskosten für ALK und ALB</li> </ul>
Zielgruppe/n	<ul style="list-style-type: none"> <li>• Einwohner/innen</li> <li>• zuzugswillige Personen</li> <li>• Bauantragsteller</li> <li>• Verwaltung (hier Bauamt)</li> </ul>
Ziele	<ul style="list-style-type: none"> <li>• kurzfristige Bearbeitung von Bauanträgen und Anfragen</li> <li>• Beratung von Antragstellern und Eigentümern</li> <li>• Sicherstellung der korrekten und aktuellen Daten, insbesondere für Aufgaben des Bauamtes</li> </ul>

Rechtsgrundlage	<input checked="" type="checkbox"/>	hoheitlich	<input type="checkbox"/>	freiwillig
-----------------	-------------------------------------	------------	--------------------------	------------

Einordnung in die Hierarchien		
Produktbereich	10	Bauen und Wohnen
Produktgruppe	10521	Bau- und Grundstücksordnung
Produkt	105212	Aufgaben Bauordnung / Bauaufsicht
Zugehörige Kostenstelle/n	1052120	Bauordnung / -aufsicht

Produktverantwortliche/r	Benjamin Zabel, Leiter Bauamt Anna Morgenstern, Bauamt Patricia D´Addea, Bauamt Michael Gros, Bauamt Jessica Fischer, Bauamt			
Empfänger des Produkts	<input checked="" type="checkbox"/>	intern	<input checked="" type="checkbox"/>	extern

Allgemeine Produktinformationen	
Beschreibung des Produkts	<ul style="list-style-type: none"> <li>• Vorbereitung und Ausführung baurechtlicher Verfahren</li> <li>• Kontrolle und Überwachung baurechtlicher Vorschriften</li> </ul>
Leistungen / Auftrag	<ul style="list-style-type: none"> <li>• Straßenbenennung</li> <li>• Hausnummerierung</li> <li>• Unterstützung Bauaufsichtsbehörde (Kreis)</li> </ul>
Zielgruppe/n	<ul style="list-style-type: none"> <li>• Grundstückseigentümer</li> </ul>
Ziele	<ul style="list-style-type: none"> <li>• Sicherstellung baurechtlicher Vorgaben</li> <li>• übersichtliches Gemeindegebiet</li> </ul>

Rechtsgrundlage	<input checked="" type="checkbox"/>	hoheitlich	<input type="checkbox"/>	freiwillig
-----------------	-------------------------------------	------------	--------------------------	------------

Einordnung in die Hierarchien		
Produktbereich	10	Bauen und Wohnen
Produktgruppe	10522	Wohnbauförderung
Produkt	105221	Wohnbauförderung
Zugehörige Kostenstelle/n	1052210	Wohnbauförderung

Produktverantwortliche/r	Benjamin Zabel, Leiter Bauamt Anna Morgenstern, Bauamt Patricia D´Addea, Bauamt Michael Gros, Bauamt Jessica Fischer, Bauamt			
Empfänger des Produkts		intern	<b>x</b>	extern

Allgemeine Produktinformationen	
Beschreibung des Produkts	<ul style="list-style-type: none"> <li>• Ortskernsanierung</li> <li>• Erstellen von Baugebieten</li> </ul>
Leistungen / Auftrag	<ul style="list-style-type: none"> <li>• Dokumentation Wohngebäude und Eigentumssituation</li> <li>• Erhaltung alter Bausubstanz</li> <li>• Sanierungs-, Restaurierungssatzung</li> <li>• Ankauf von Grundstücken zur Erstellung von Baugebieten</li> <li>• Abwicklung der Kaufverträge</li> <li>• Erträge aus Bauplatzverkäufen</li> </ul>
Zielgruppe/n	<ul style="list-style-type: none"> <li>• Grundstückseigentümer (Erben)</li> <li>• Zuzugswillige</li> <li>• Bauwillige</li> <li>• Einwohner/innen</li> </ul>
Ziele	<ul style="list-style-type: none"> <li>• Stärkung der Ortskerne</li> <li>• Sicherung des Angebots an Bauplätzen und Wohnraum</li> </ul>

Rechtsgrundlage	<b>x</b>	hoheitlich		freiwillig
-----------------	----------	------------	--	------------



Einordnung in die Hierarchien		
Produktbereich	10	Bauen und Wohnen
Produktgruppe	10523	Denkmalschutz und -pflege
Produkt	105231	Denkmalförderung
Zugehörige Kostenstelle/n	1052310	Denkmalpflege

Produktverantwortliche/r	Benjamin Zabel, Leiter Bauamt Anna Morgenstern, Bauamt Patricia D´Addea, Bauamt			
Empfänger des Produkts	<input checked="" type="checkbox"/>	intern	<input checked="" type="checkbox"/>	extern

Allgemeine Produktinformationen	
Beschreibung des Produkts	<ul style="list-style-type: none"> <li>• Unterhaltung von Denkmälern und unter Denkmalschutz stehenden Gebäuden</li> </ul>
Leistungen / Auftrag	<ul style="list-style-type: none"> <li>• Instandhaltung und Bewirtschaftung „Alte Schule“</li> <li>• „Brunnencafé“</li> <li>• Rathaus</li> <li>• sonstiger Denkmalschutz und Pflege</li> </ul>
Zielgruppe/n	<ul style="list-style-type: none"> <li>• Allgemeinheit</li> <li>• Vereine</li> </ul>
Ziele	<ul style="list-style-type: none"> <li>• Erhaltung von Denkmälern und unter Denkmalschutz stehenden Gebäuden</li> </ul>

Rechtsgrundlage	<input checked="" type="checkbox"/>	hoheitlich	<input checked="" type="checkbox"/>	freiwillig
-----------------	-------------------------------------	------------	-------------------------------------	------------

Einordnung in die Hierarchien		
Produktbereich	11	Ver- und Entsorgung
Produktgruppe	11531	Elektrizitätsversorgung
Produkt	115311	Konzessionen Elektrizität
Zugehörige Kostenstelle/n	1153110	Konzessionen Elektrizität

Produktverantwortliche/r	Benjamin Zabel, Leiter Bauamt Ilse Jung, Leiterin Hauptamt		
Empfänger des Produkts		intern	<input checked="" type="checkbox"/> extern

Allgemeine Produktinformationen	
Beschreibung des Produkts	<ul style="list-style-type: none"> <li>• Konzessionsabgaben Elektrizität</li> </ul>
Leistungen / Auftrag	<ul style="list-style-type: none"> <li>• Zahlung von Konzessionsabgaben</li> <li>• Bereitstellung des öffentlichen Raumes für Leitungen und Anlagen der Versorger</li> </ul>
Zielgruppe/n	<ul style="list-style-type: none"> <li>• Versorger</li> <li>• Nutzer</li> </ul>
Ziele	<ul style="list-style-type: none"> <li>• Sicherstellung der Versorgung mit Elektrizität</li> </ul>

Rechtsgrundlage	<input checked="" type="checkbox"/>	hoheitlich	<input type="checkbox"/>	freiwillig
-----------------	-------------------------------------	------------	--------------------------	------------

Einordnung in die Hierarchien		
Produktbereich	11	Ver- und Entsorgung
Produktgruppe	11532	Gasversorgung
Produkt	115321	Konzessionen Gas
Zugehörige Kostenstelle/n	1153210	Konzessionen Gas

Produktverantwortliche/r	Benjamin Zabel, Leiter Bauamt Ilse Jung, Leiterin Hauptamt		
Empfänger des Produkts		intern	<input checked="" type="checkbox"/> extern

Allgemeine Produktinformationen	
Beschreibung des Produkts	<ul style="list-style-type: none"> <li>• Konzessionsabgaben Gas</li> </ul>
Leistungen / Auftrag	<ul style="list-style-type: none"> <li>• Zahlung von Konzessionsabgaben</li> <li>• Bereitstellung des öffentlichen Raumes für Leitungen und Anlagen der Versorger</li> </ul>
Zielgruppe/n	<ul style="list-style-type: none"> <li>• Versorger</li> <li>• Nutzer</li> </ul>
Ziele	<ul style="list-style-type: none"> <li>• Sicherstellung der Versorgung mit Gas</li> </ul>

Rechtsgrundlage	<input checked="" type="checkbox"/>	hoheitlich	<input type="checkbox"/>	freiwillig
-----------------	-------------------------------------	------------	--------------------------	------------

Einordnung in die Hierarchien		
Produktbereich	11	Ver- und Entsorgung
Produktgruppe	11533	Wasserversorgung
Produkt	115331	Wasserversorgung
Zugehörige Kostenstelle/n	1153310	Wasserversorgung 19 %
	1153311	Wasserversorgung 7 %
	1153320	Wasserversorgungsbauten
	- 1153356	

Produktverantwortliche/r	Benjamin Zabel, Leiter Bauamt Anna Morgenstern, Bauamt Michael Gros, Bauamt Jessica Fischer, Bauamt		
Empfänger des Produkts		intern	<input checked="" type="checkbox"/> extern

Allgemeine Produktinformationen	
Beschreibung des Produkts	<ul style="list-style-type: none"> <li>• gemeindliches Wasserleitungsnetz</li> </ul>
Leistungen / Auftrag	<ul style="list-style-type: none"> <li>• Bereitstellung, Unterhaltung, Instandsetzung, Neu- und Ausbau des Wassernetzes</li> </ul>
Zielgruppe/n	<ul style="list-style-type: none"> <li>• Einwohner/innen</li> </ul>
Ziele	<ul style="list-style-type: none"> <li>• Schaffung und Erhaltung von Wasserleitungen</li> <li>• Erhaltung des ordnungsgemäßen Zustands des Wassernetzes</li> <li>• Gewährleistung der Versorgung mit Frischwasser</li> </ul>

Rechtsgrundlage	<input checked="" type="checkbox"/>	hoheitlich		<input type="checkbox"/> freiwillig
-----------------	-------------------------------------	------------	--	-------------------------------------

Einordnung in die Hierarchien		
Produktbereich	11	Ver- und Entsorgung
Produktgruppe	11537	Abfallwirtschaft
Produkt	115371	Abfallwirtschaft
Zugehörige Kostenstelle/n	1153710	Abfallwirtschaft
	1153711	Deponien

Produktverantwortliche/r	Mirko Matthäi, Leiter Bauhof Ricardo Schwarz, stv. Leiter Bauhof Sabrina Roth, Kassenleiterin		
Empfänger des Produkts		intern	<input checked="" type="checkbox"/> extern

Allgemeine Produktinformationen	
Beschreibung des Produkts	<ul style="list-style-type: none"> <li>• Durchführung von Abfallbeseitigung</li> </ul>
Leistungen / Auftrag	<ul style="list-style-type: none"> <li>• Verkauf von Müllsäcken</li> <li>• Entsorgung von Sonderabfällen</li> <li>• Anteil an Containern</li> <li>• Verwaltung Containerstandorte</li> <li>• Ausgabe von Abfallkalendern</li> </ul>
Zielgruppe/n	<ul style="list-style-type: none"> <li>• Einwohner/innen</li> <li>• Allgemeinheit</li> <li>• Abfallwirtschaftsbetrieb</li> </ul>
Ziele	<ul style="list-style-type: none"> <li>• Erhalt der Sauberkeit und Ordnung auf dem Gemeindegebiet</li> </ul>

Rechtsgrundlage	<input checked="" type="checkbox"/>	hoheitlich		<input type="checkbox"/> freiwillig
-----------------	-------------------------------------	------------	--	-------------------------------------

Einordnung in die Hierarchien		
Produktbereich	11	Ver- und Entsorgung
Produktgruppe	11538	Abwasserbeseitigung
Produkt	115381	Abwasserbeseitigung
Zugehörige Kostenstelle/n	1153810	Abwasserbeseitigung

Produktverantwortliche/r	Benjamin Zabel, Leiter Bauamt Anna Morgenstern, Bauamt Michael Gros, Bauamt Jessica Fischer, Bauamt		
Empfänger des Produkts		intern	<input checked="" type="checkbox"/> extern

Allgemeine Produktinformationen	
Beschreibung des Produkts	<ul style="list-style-type: none"> <li>• gemeindliches Abwassernetz</li> </ul>
Leistungen / Auftrag	<ul style="list-style-type: none"> <li>• Bereitstellung, Unterhaltung, Instandsetzung, Neu- und Ausbau des Abwassernetzes</li> <li>• Abgabe an Abwasserverbände Goldener Grund und Mittlere Ems</li> </ul>
Zielgruppe/n	<ul style="list-style-type: none"> <li>• Einwohner/innen</li> <li>• Abwasserverband Goldener Grund und Mittlere Ems</li> </ul>
Ziele	<ul style="list-style-type: none"> <li>• Schaffung und Erhaltung von Abwasserleitungen</li> <li>• Erhaltung des ordnungsgemäßen Zustands des Abwassernetzes</li> <li>• Gewährleistung der gerechten Beseitigung von Abwasser</li> </ul>

Rechtsgrundlage	<input checked="" type="checkbox"/>	hoheitlich	<input type="checkbox"/>	freiwillig
-----------------	-------------------------------------	------------	--------------------------	------------

Einordnung in die Hierarchien		
Produktbereich	12	Verkehrsflächen und -anlagen, ÖPNV
Produktgruppe	12541	Gemeindestraßen
Produkt	125411	Straßen, Wege und Plätze
Zugehörige Kostenstelle/n	1254110	Straßen, Wege und Plätze

Produktverantwortliche/r	Benjamin Zabel, Leiter Bauamt Anna Morgenstern, Bauamt Michael Gros, Bauamt Jessica Fischer, Bauamt		
Empfänger des Produkts		intern	<input checked="" type="checkbox"/> extern

Allgemeine Produktinformationen	
Beschreibung des Produkts	<ul style="list-style-type: none"> <li>• gemeindliches Infrastrukturvermögen</li> </ul>
Leistungen / Auftrag	<ul style="list-style-type: none"> <li>• Bereitstellung, Unterhaltung, Instandsetzung, Neu-, Um- und Ausbau öffentlicher Straßen, Wege und Plätze</li> <li>• Aufstellung und Unterhaltung von Buswartehallen</li> </ul>
Zielgruppe/n	<ul style="list-style-type: none"> <li>• Allgemeinheit</li> <li>• Grundstückseigentümer</li> </ul>
Ziele	<ul style="list-style-type: none"> <li>• Schaffung und Erhaltung von Verkehrsinfrastruktur</li> <li>• Erhaltung des ordnungsgemäßen Zustands</li> <li>• Gewährleistung der Verkehrssicherheitspflicht</li> </ul>

Rechtsgrundlage	<input checked="" type="checkbox"/>	hoheitlich	<input type="checkbox"/>	freiwillig
-----------------	-------------------------------------	------------	--------------------------	------------

Einordnung in die Hierarchien		
Produktbereich	12	Verkehrsflächen und -anlagen, ÖPNV
Produktgruppe	12541	Gemeindestraßen
Produkt	125412	Straßenbeleuchtung
Zugehörige Kostenstelle/n	1254120	Straßenbeleuchtung

Produktverantwortliche/r	Benjamin Zabel, Leiter Bauamt Michael Gros, Bauamt		
Empfänger des Produkts		intern	<input checked="" type="checkbox"/> extern

Allgemeine Produktinformationen	
Beschreibung des Produkts	<ul style="list-style-type: none"> <li>• Beleuchtung der gemeindlichen Straßen</li> </ul>
Leistungen / Auftrag	<ul style="list-style-type: none"> <li>• anteilige Instandhaltungs-, Material- und Bewirtschaftungskosten an Süwag</li> </ul>
Zielgruppe/n	<ul style="list-style-type: none"> <li>• Einwohner/innen</li> <li>• Allgemeinheit</li> <li>• Verkehrsteilnehmer</li> <li>• Süwag</li> </ul>
Ziele	<ul style="list-style-type: none"> <li>• Sicherstellung der ordnungsgemäßen Beleuchtung der gemeindlichen Straßen</li> <li>• Wahrung der Verkehrssicherheit</li> </ul>

Rechtsgrundlage	<input checked="" type="checkbox"/>	hoheitlich		<input type="checkbox"/> freiwillig
-----------------	-------------------------------------	------------	--	-------------------------------------



Einordnung in die Hierarchien		
Produktbereich	12	Verkehrsflächen und -anlagen, ÖPNV
Produktgruppe	12545	Straßenreinigung
Produkt	125451	Straßenreinigung / Winterdienst
Zugehörige Kostenstelle/n	1254510	Straßenreinigung / Winterdienst

Produktverantwortliche/r	Mirko Matthäi, Leiter Bauhof Ricardo Schwarz, stv. Leiter Bauhof Jessica Fischer, Bauamt		
Empfänger des Produkts		intern	<input checked="" type="checkbox"/> extern

Allgemeine Produktinformationen	
Beschreibung des Produkts	<ul style="list-style-type: none"> <li>• Reinigung der Straßen im Gemeindegebiet</li> <li>• Winterdienst</li> </ul>
Leistungen / Auftrag	<ul style="list-style-type: none"> <li>• Reinigung von Straßen, Wegen, Plätzen und Brücken</li> <li>• Winterdienst</li> </ul>
Zielgruppe/n	<ul style="list-style-type: none"> <li>• Allgemeinheit</li> <li>• Verkehrsteilnehmer</li> <li>• Grundstückseigentümer</li> </ul>
Ziele	<ul style="list-style-type: none"> <li>• Erhaltung des ordnungsgemäßen Zustands</li> <li>• kostengünstige Reinigung von Wegen und Plätzen</li> <li>• Gewährleistung der Verkehrssicherungspflicht</li> </ul>

Rechtsgrundlage	<input checked="" type="checkbox"/>	hoheitlich		freiwillig
-----------------	-------------------------------------	------------	--	------------

Einordnung in die Hierarchien		
Produktbereich	12	Verkehrsflächen und -anlagen, ÖPNV
Produktgruppe	12546	Parkeinrichtungen
Produkt	125461	Parkplätze
Zugehörige Kostenstelle/n	1254610	Parkplätze

Produktverantwortliche/r	Mirko Matthäi, Leiter Bauhof Ricardo Schwarz, stv. Leiter Bauhof		
Empfänger des Produkts		intern	<input checked="" type="checkbox"/> extern

Allgemeine Produktinformationen	
Beschreibung des Produkts	<ul style="list-style-type: none"> <li>• Unterhaltung gemeindlicher Parkplätze</li> </ul>
Leistungen / Auftrag	<ul style="list-style-type: none"> <li>• Material und Instandhaltung für die Parkplätze</li> <li>• Park &amp; Ride</li> </ul>
Zielgruppe/n	<ul style="list-style-type: none"> <li>• Allgemeinheit</li> </ul>
Ziele	<ul style="list-style-type: none"> <li>• Erhalt des ordnungsgemäßen Zustandes der oben genannten Parkplätze</li> </ul>

Rechtsgrundlage		hoheitlich	<input checked="" type="checkbox"/> freiwillig
-----------------	--	------------	--

Einordnung in die Hierarchien		
Produktbereich	12	Verkehrsflächen und -anlagen, ÖPNV
Produktgruppe	12547	ÖPNV
Produkt	125471	Einrichtungen ÖPNV
Zugehörige Kostenstelle/n	1254710	ÖPNV

Produktverantwortliche/r	Nils Hartmann, Leiter Ordnungsamt Dagmar Hofmann, Ordnungsamt		
Empfänger des Produkts		intern	<b>x</b> extern

Allgemeine Produktinformationen	
Beschreibung des Produkts	<ul style="list-style-type: none"> <li>• Vorhalten von Fahrplänen</li> <li>• Mitgliedsbeiträge</li> </ul>
Leistungen / Auftrag	<ul style="list-style-type: none"> <li>• Bereitstellen von Fahrplänen</li> <li>• Mitgliedschaft LNG (Lokale Nahverkehrsgesellschaft)</li> </ul>
Zielgruppe/n	<ul style="list-style-type: none"> <li>• Einwohner/innen</li> <li>• Fahrgäste des ÖPNV</li> </ul>
Ziele	<ul style="list-style-type: none"> <li>• Stärkung des ÖPNV</li> </ul>

Rechtsgrundlage	<b>x</b>	hoheitlich	<b>x</b>	freiwillig
-----------------	----------	------------	----------	------------

Einordnung in die Hierarchien		
Produktbereich	13	Natur- und Landschaftspflege
Produktgruppe	13551	Öffentliches Grün / Landschaftsbau
Produkt	135511	Park- und Gartenanlagen
Zugehörige Kostenstelle/n	1355110	Park- und Gartenanlagen

Produktverantwortliche/r	Mirko Matthäi, Leiter Bauhof Ricardo Schwarz, stv. Leiter Bauhof Benjamin Zabel, Leiter Bauamt		
Empfänger des Produkts		intern	<input checked="" type="checkbox"/> extern

Allgemeine Produktinformationen	
Beschreibung des Produkts	<ul style="list-style-type: none"> <li>• Unterhaltung öffentlicher Park- und Gartenanlagen</li> </ul>
Leistungen / Auftrag	<ul style="list-style-type: none"> <li>• Grün- und Freiflächenpflege</li> <li>• Umsetzung von Begrünungsmaßnahmen</li> </ul>
Zielgruppe/n	<ul style="list-style-type: none"> <li>• Allgemeinheit</li> <li>• Einwohner/innen</li> </ul>
Ziele	<ul style="list-style-type: none"> <li>• Erhalt des öffentlichen Grün- und Erholungsflächen</li> </ul>

Rechtsgrundlage	<input checked="" type="checkbox"/>	hoheitlich	<input checked="" type="checkbox"/>	freiwillig
-----------------	-------------------------------------	------------	-------------------------------------	------------

Einordnung in die Hierarchien		
Produktbereich	13	Natur- und Landschaftspflege
Produktgruppe	13551	Öffentliches Grün / Landschaftsbau
Produkt	135512	Erholung und Freizeit
Zugehörige Kostenstelle/n	1355120	Grillhütten
	1355121	Grillhütte Niederselters
	1355122	Grillhütte Eisenbach
	1355123	Grillhütte Münster
	1355124	Grillhütte Haintchen
	1355125	Sonstige Einrichtungen

Produktverantwortliche/r	Mirko Matthäi, Leiter Bauhof Ricardo Schwarz, stv. Leiter Bauhof		
Empfänger des Produkts	<b>x</b>	intern	<b>x</b> extern

Allgemeine Produktinformationen	
Beschreibung des Produkts	<ul style="list-style-type: none"> <li>• Unterhaltung der Einrichtungen</li> </ul>
Leistungen / Auftrag	<ul style="list-style-type: none"> <li>• bauliche Unterhaltung</li> <li>• Vermietungen</li> </ul>
Zielgruppe/n	<ul style="list-style-type: none"> <li>• Einwohner/innen</li> </ul>
Ziele	<ul style="list-style-type: none"> <li>• Freizeitstätte</li> </ul>

Rechtsgrundlage		hoheitlich	<b>x</b>	freiwillig
-----------------	--	------------	----------	------------

Einordnung in die Hierarchien		
Produktbereich	13	Natur- und Landschaftspflege
Produktgruppe	13552	Öffentliche Gewässer / wasserbauliche Anlagen
Produkt	135521	Wasserläufe, -bau
Zugehörige Kostenstelle/n	1355210	Wasserläufe, -bau

Produktverantwortliche/r	Benjamin Zabel, Leiter Bauamt		
Empfänger des Produkts		intern	<input checked="" type="checkbox"/> extern

Allgemeine Produktinformationen	
Beschreibung des Produkts	<ul style="list-style-type: none"> <li>• Unterhaltung und Verpachtung Wasserläufe</li> </ul>
Leistungen / Auftrag	<ul style="list-style-type: none"> <li>• Material und Instandhaltung der Wasserläufe</li> <li>• Fischereipacht</li> </ul>
Zielgruppe/n	<ul style="list-style-type: none"> <li>• Allgemeinheit</li> <li>• Angelverein</li> </ul>
Ziele	<ul style="list-style-type: none"> <li>• Erhalt und Entwicklung naturnaher Gewässer</li> </ul>

Rechtsgrundlage	<input checked="" type="checkbox"/>	hoheitlich	<input checked="" type="checkbox"/>	freiwillig
-----------------	-------------------------------------	------------	-------------------------------------	------------

Einordnung in die Hierarchien		
Produktbereich	13	Natur- und Landschaftspflege
Produktgruppe	13553	Friedhofs- und Bestattungswesen
Produkt	135531	Friedhofsverwaltung
Zugehörige Kostenstelle/n	1355310	Friedhöfe
	1355311	Friedhof Niederselters
	1355312	Friedhof Eisenbach
	1355313	Friedhof Münster
	1355314	Friedhof Haintchen

Produktverantwortliche/r	Nils Hartmann, Leiter Ordnungsamt Mirko Matthäi, Leiter Bauhof Ricardo Schwarz, stv. Leiter Bauhof		
Empfänger des Produkts		intern	<input checked="" type="checkbox"/> extern

Allgemeine Produktinformationen	
Beschreibung des Produkts	<ul style="list-style-type: none"> <li>• Unterhaltung der kommunalen Friedhöfe</li> <li>• Bestattungswesen</li> </ul>
Leistungen / Auftrag	<ul style="list-style-type: none"> <li>• Verwaltung und Bewirtschaftung der Friedhofsflächen und Leichenhallen</li> <li>• Bereitstellung und Vergabe von Gräbern</li> <li>• Gebührenfestsetzung</li> <li>• Überwachung der Nutzungsrechte hinsichtlich Dauer und Verlängerung</li> </ul>
Zielgruppe/n	<ul style="list-style-type: none"> <li>• Einwohner/innen</li> <li>• Angehörige</li> <li>• Bestattungsunternehmen</li> </ul>
Ziele	<ul style="list-style-type: none"> <li>• Kostendeckung</li> </ul>

Rechtsgrundlage	<input checked="" type="checkbox"/>	hoheitlich		<input type="checkbox"/> freiwillig
-----------------	-------------------------------------	------------	--	-------------------------------------

Einordnung in die Hierarchien		
Produktbereich	13	Natur- und Landschaftspflege
Produktgruppe	13555	Land- und Forstwirtschaft
Produkt	135551	Förderung der Land- und Forstwirtschaft
Zugehörige Kostenstelle/n	1355510	Förderung Land- und Forstwirtschaft
	1355511	Wirtschaftswege
	1355512	Flurbereinigung

Produktverantwortliche/r	Benjamin Zabel, Leiter Bauamt		
Empfänger des Produkts		intern	<input checked="" type="checkbox"/> extern

Allgemeine Produktinformationen	
Beschreibung des Produkts	<ul style="list-style-type: none"> <li>• Unterhaltung von Feld- und Wirtschaftswegen</li> <li>• Jagdpacht</li> <li>• Flurbereinigung</li> </ul>
Leistungen / Auftrag	<ul style="list-style-type: none"> <li>• Material und Instandhaltung der Feld- und Wirtschaftswege</li> <li>• Anteil Jagdpacht</li> </ul>
Zielgruppe/n	<ul style="list-style-type: none"> <li>• Allgemeinheit</li> <li>• Jagdgenossenschaft</li> </ul>
Ziele	<ul style="list-style-type: none"> <li>• Erhalt der Feldwege und des Landschaftsbildes</li> </ul>

Rechtsgrundlage	<input checked="" type="checkbox"/>	hoheitlich	<input checked="" type="checkbox"/>	freiwillig
-----------------	-------------------------------------	------------	-------------------------------------	------------



Einordnung in die Hierarchien		
Produktbereich	13	Natur- und Landschaftspflege
Produktgruppe	13555	Land- und Forstwirtschaft
Produkt	135552	Forstwirtschaftliche Unternehmen
Zugehörige Kostenstelle/n	1355520	Forstwirtschaftliche Unternehmen

Produktverantwortliche/r	Jessica Fischer, Bauamt Michael Gros, Bauamt Sabrina Roth, Kassenleiterin		
Empfänger des Produkts		intern	<input checked="" type="checkbox"/> extern

Allgemeine Produktinformationen	
Beschreibung des Produkts	<ul style="list-style-type: none"> <li>• Maßnahmen zur Erhaltung und Förderung der natürlichen Struktur- und Artenvielfalt</li> </ul>
Leistungen / Auftrag	<ul style="list-style-type: none"> <li>• Unterhaltung, Pflege, Bewirtschaftung und Aufforstung der gemeindlichen Waldflächen</li> <li>• Pflege und Unterhaltung von Wanderwegen</li> <li>• Verkauf von Holzeinschlag</li> </ul>
Zielgruppe/n	<ul style="list-style-type: none"> <li>• Einwohner/innen</li> <li>• Naturschutzverbände</li> <li>• Natur- und Landschaftsbehörden</li> <li>• Forstbewirtschaftler</li> </ul>
Ziele	<ul style="list-style-type: none"> <li>• Entwicklung artenreicher, ökologisch wertvoller Waldflächen</li> <li>• Sauberhaltung des Waldes</li> <li>• ortsnahe Versorgung der Bürger/innen mit Erholungsräumen</li> <li>• nachhaltige Waldbewirtschaftung</li> </ul>

Rechtsgrundlage	<input checked="" type="checkbox"/>	hoheitlich	<input checked="" type="checkbox"/>	freiwillig
-----------------	-------------------------------------	------------	-------------------------------------	------------

Einordnung in die Hierarchien		
Produktbereich	14	Umweltschutz
Produktgruppe	14561	Umweltschutzmaßnahmen
Produkt	145611	Umweltschutzmaßnahmen
Zugehörige Kostenstelle/n	1456110	Umweltschutz

Produktverantwortliche/r	Benjamin Zabel, Leiter Bauamt		
Empfänger des Produkts		intern	<input checked="" type="checkbox"/> extern

Allgemeine Produktinformationen	
Beschreibung des Produkts	<ul style="list-style-type: none"> <li>• Aktionen zum Umweltschutz</li> </ul>
Leistungen / Auftrag	<ul style="list-style-type: none"> <li>• Aktion saubere Landschaft</li> </ul>
Zielgruppe/n	<ul style="list-style-type: none"> <li>• Menschen</li> <li>• Tiere</li> <li>• Natur</li> <li>• Umwelt</li> </ul>
Ziele	<ul style="list-style-type: none"> <li>• Förderung von umweltgerechtem Verhalten</li> <li>• Erhalt der Natur</li> </ul>

Rechtsgrundlage	<input checked="" type="checkbox"/>	hoheitlich	<input checked="" type="checkbox"/>	freiwillig
-----------------	-------------------------------------	------------	-------------------------------------	------------

Einordnung in die Hierarchien		
Produktbereich	15	Wirtschaft und Tourismus
Produktgruppe	15571	Wirtschaftsförderung
Produkt	155712	Wirtschaftsförderung
Zugehörige Kostenstelle/n	1557120	Wirtschaftsförderung

Produktverantwortliche/r	Ilse Jung, Leiterin Hauptamt		
Empfänger des Produkts		intern	<input checked="" type="checkbox"/> extern

Allgemeine Produktinformationen	
Beschreibung des Produkts	<ul style="list-style-type: none"> <li>• allgemeine Wirtschaftsförderung</li> </ul>
Leistungen / Auftrag	<ul style="list-style-type: none"> <li>• evtl. neue Wirtschaftsförderungen und Leistungsunterstützungen</li> </ul>
Zielgruppe/n	<ul style="list-style-type: none"> <li>• Gemeinde</li> <li>• wirtschaftliche Unternehmen</li> </ul>
Ziele	<ul style="list-style-type: none"> <li>• Förderung der Wirtschaft</li> </ul>

Rechtsgrundlage	<input checked="" type="checkbox"/>	hoheitlich	<input checked="" type="checkbox"/>	freiwillig
-----------------	-------------------------------------	------------	-------------------------------------	------------

Einordnung in die Hierarchien		
Produktbereich	15	Wirtschaft und Tourismus
Produktgruppe	15573	Allgemeine Einrichtungen und Unternehmen
Produkt	155731	Mineralbrunnen
Zugehörige Kostenstelle/n	1557310	Mineralbrunnen
	1557311	Mineralbrunnen BA II
	1557312	Mineralbrunnen BA II Berlin
	1557313	„Brunnencomptoir“ Mineralbrunnen
	1557314	Vermarktung Mineralbrunnen
	1557315	„Seltrisa“ Mineralbrunnen

Produktverantwortliche/r	Benjamin Zabel, Leiter Bauamt Mirko Matthäi, Leiter Bauhof Ricardo Schwarz, stv. Leiter Bauhof sowie für die Räumlichkeiten: Heike Altmann, Vorzimmer Bürgermeister			
Empfänger des Produkts	<input checked="" type="checkbox"/>	intern	<input checked="" type="checkbox"/>	extern

Allgemeine Produktinformationen	
Beschreibung des Produkts	<ul style="list-style-type: none"> <li>• Verwaltung und Betrieb Mineralbrunnen</li> </ul>
Leistungen / Auftrag	<ul style="list-style-type: none"> <li>• baulich-technische Unterhaltung und Betrieb</li> <li>• Bereitstellung „Haustechnik“</li> <li>• Vermietung der Räumlichkeiten</li> <li>• Vermarktung der Angebote des Mineralbrunnens</li> </ul>
Zielgruppe/n	<ul style="list-style-type: none"> <li>• Einwohner/innen</li> <li>• Tourismus</li> </ul>
Ziele	<ul style="list-style-type: none"> <li>• „Gesundheitsförderung“</li> <li>• historische Sicherung und Darstellung</li> </ul>

Rechtsgrundlage		hoheitlich	<input checked="" type="checkbox"/>	freiwillig
-----------------	--	------------	-------------------------------------	------------

Einordnung in die Hierarchien		
Produktbereich	15	Wirtschaft und Tourismus
Produktgruppe	15573	Allgemeine Einrichtungen und Unternehmen
Produkt	155732	Verwaltung Mehrzweckhalle
Zugehörige Kostenstelle/n	1557320	Mehrzweckhalle

Produktverantwortliche/r	Benjamin Zabel, Leiter Bauamt, sowie für die Räumlichkeiten: TV Münster 1902 e. V.		
Empfänger des Produkts	<input checked="" type="checkbox"/>	intern	<input checked="" type="checkbox"/> extern

Allgemeine Produktinformationen	
Beschreibung des Produkts	<ul style="list-style-type: none"> <li>• Verwaltung und Betrieb der Mehrzweckhalle</li> </ul>
Leistungen / Auftrag	<ul style="list-style-type: none"> <li>• Objektversicherung</li> <li>• Abschreibung, Auflösung Sonderposten</li> <li>• Vermietung durch TV Münster 1902 e. V.</li> </ul>
Zielgruppe/n	<ul style="list-style-type: none"> <li>• Vereine</li> <li>• Einwohner/innen</li> </ul>
Ziele	<ul style="list-style-type: none"> <li>• Versammlungsstätte</li> <li>• Sportstätte</li> <li>• gesellschaftliche Begegnungsstätte</li> </ul>

Rechtsgrundlage		hoheitlich	<input checked="" type="checkbox"/>	freiwillig
-----------------	--	------------	-------------------------------------	------------

Einordnung in die Hierarchien		
Produktbereich	15	Wirtschaft und Tourismus
Produktgruppe	15573	Allgemeine Einrichtungen und Unternehmen
Produkt	155733	Durchführung von Märkten
Zugehörige Kostenstelle/n	1557330	Weihnachtsmarkt
	1557331	Veranstaltungen in der Gemeinde

Produktverantwortliche/r	Ilse Jung, Leiterin Hauptamt Heike Altmann, Vorzimmer Bürgermeister		
Empfänger des Produkts		intern	<input checked="" type="checkbox"/> extern

Allgemeine Produktinformationen	
Beschreibung des Produkts	<ul style="list-style-type: none"> <li>• Durchführung des Weihnachtsmarkte</li> <li>• Bereitstellung der Standplätze</li> <li>• Planung und Durchführung von diversen Veranstaltungen in der Gemeinde</li> </ul>
Leistungen / Auftrag	<ul style="list-style-type: none"> <li>• Beschlüsse der gemeindlichen Gremien</li> <li>• vorbereitende, organisatorische Arbeiten</li> <li>• Planung und Durchführung von Veranstaltungen</li> </ul>
Zielgruppe/n	<ul style="list-style-type: none"> <li>• Einwohner/innen</li> <li>• Besucher</li> <li>• Schausteller</li> <li>• Händler</li> <li>• Vereine</li> <li>• Gruppierungen</li> <li>• private Unternehmen</li> </ul>
Ziele	<ul style="list-style-type: none"> <li>• Förderung von Vereinen und Gruppierungen</li> <li>• Förderung der heimischen Wirtschaft</li> <li>• Repräsentation der Gemeinde durch Veranstaltungen für Einwohner/innen</li> </ul>

Rechtsgrundlage		hoheitlich	<input checked="" type="checkbox"/> freiwillig
-----------------	--	------------	--

Einordnung in die Hierarchien		
Produktbereich	15	Wirtschaft und Tourismus
Produktgruppe	15573	Allgemeine Einrichtungen und Unternehmen
Produkt	155734	Sonstige allgemeine Einrichtungen
Zugehörige Kostenstelle/n	1557340	Sonstige wirtschaftliche Unternehmen
	1557341	Anschlagwesen
	1557342	Turmuhren
	1557343	Haustrunk

Produktverantwortliche/r	Benjamin Zabel, Leiter Bauamt Jessica Fischer, Bauamt		
Empfänger des Produkts		intern	<input checked="" type="checkbox"/> extern

Allgemeine Produktinformationen	
Beschreibung des Produkts	<ul style="list-style-type: none"> <li>• Pachten von wirtschaftlichen Unternehmen</li> <li>• Produktion und Verkauf des gemeindlichen Haustrunks am Mineralbrunnen</li> </ul>
Leistungen / Auftrag	<ul style="list-style-type: none"> <li>• Plakattafeln im Gemeindegebiet</li> <li>• Wartung der Turmuhren</li> <li>• Bereitstellung des Haustrunks</li> </ul>
Zielgruppe/n	<ul style="list-style-type: none"> <li>• Gemeinde</li> <li>• wirtschaftliche Unternehmen</li> <li>• direkt angrenzende Ortschaften</li> </ul>
Ziele	<ul style="list-style-type: none"> <li>• Förderung wirtschaftlicher Unternehmen</li> <li>• Bereitstellung des Haustrunks</li> </ul>

Rechtsgrundlage		hoheitlich	<input checked="" type="checkbox"/> freiwillig
-----------------	--	------------	--

Einordnung in die Hierarchien		
Produktbereich	15	Wirtschaft und Tourismus
Produktgruppe	15575	Tourismus
Produkt	155751	Förderung des Fremdenverkehrs
Zugehörige Kostenstelle/n	1557510	Fremdenverkehr

Produktverantwortliche/r	Benjamin Zabel, Leiter Bauamt Ilse Jung, Leiterin Hauptamt		
Empfänger des Produkts		intern	<input checked="" type="checkbox"/> extern

Allgemeine Produktinformationen	
Beschreibung des Produkts	<ul style="list-style-type: none"> <li>• Fremdenverkehr</li> <li>• Wirtschaftsförderung</li> </ul>
Leistungen / Auftrag	<ul style="list-style-type: none"> <li>• Beschlüsse der gemeindlichen Gremien</li> <li>• Fremdenverkehrswerbung</li> </ul>
Zielgruppe/n	<ul style="list-style-type: none"> <li>• Einwohner/innen</li> <li>• Besucher</li> </ul>
Ziele	<ul style="list-style-type: none"> <li>• Förderung des Fremdenverkehrs</li> </ul>

Rechtsgrundlage		hoheitlich	<input checked="" type="checkbox"/> freiwillig
-----------------	--	------------	--



Einordnung in die Hierarchien		
Produktbereich	16	Allgemeine Finanzwirtschaft
Produktgruppe	16611	Steuern, allgem. Zuweisungen, allgem. Umlagen
Produkt	166111	Steuern, allgemeine Zuweisungen und Umlagen
Zugehörige Kostenstelle/n	1661110	Steuern, allgemeine Zuweisungen, Umlagen

Produktverantwortliche/r	Christoph Schneider, Leiter Finanzverwaltung Sabine Görz, Finanzverwaltung			
Empfänger des Produkts	<input checked="" type="checkbox"/>	intern	<input checked="" type="checkbox"/>	extern

Allgemeine Produktinformationen	
Beschreibung des Produkts	<ul style="list-style-type: none"> <li>• Ergänzung und Ausgleich der Steuerkraft</li> <li>• Schlüsselzuweisung</li> </ul>
Leistungen / Auftrag	<ul style="list-style-type: none"> <li>• Gemeindesteuern</li> <li>• Steuerbeteiligungen</li> <li>• Zuweisungen</li> <li>• Umlagen</li> </ul>
Zielgruppe/n	<ul style="list-style-type: none"> <li>• Gemeinde</li> <li>• Kreis</li> <li>• Land</li> </ul>
Ziele	<ul style="list-style-type: none"> <li>• Erfüllung gesetzlicher und vertraglicher Aufgaben</li> <li>• bedarfsgerechte Verteilung und Zuführung finanzieller Mittel</li> </ul>

Rechtsgrundlage	<input checked="" type="checkbox"/>	hoheitlich	<input checked="" type="checkbox"/>	freiwillig
-----------------	-------------------------------------	------------	-------------------------------------	------------

Einordnung in die Hierarchien		
Produktbereich	16	Allgemeine Finanzwirtschaft
Produktgruppe	16612	Sonstige allgemeine Finanzwirtschaft
Produkt	166121	Sonstige Finanzwirtschaft
Zugehörige Kostenstelle/n	1661210	Sonstige Finanzwirtschaft

Produktverantwortliche/r	Christoph Schneider, Leiter Finanzverwaltung Sabine Görz, Finanzverwaltung		
Empfänger des Produkts	<input checked="" type="checkbox"/>	intern	<input checked="" type="checkbox"/> extern

Allgemeine Produktinformationen	
Beschreibung des Produkts	<ul style="list-style-type: none"> <li>• Aufnahme von Krediten</li> <li>• Geldanlagen</li> <li>• Schuldendienst</li> <li>• Zinserträge</li> </ul>
Leistungen / Auftrag	<ul style="list-style-type: none"> <li>• Kreditbeschaffung</li> <li>• Ansparraten</li> <li>• Tilgung von Krediten</li> <li>• Zinsen von Krediten</li> <li>• Zinseinnahmen aus Geldanlagen</li> </ul>
Zielgruppe/n	<ul style="list-style-type: none"> <li>• Kreditinstitute</li> <li>• öffentliche Institutionen (Gemeinde, Land, Bund)</li> </ul>
Ziele	<ul style="list-style-type: none"> <li>• Optimierung der Zinsaufwendungen und -erträge</li> <li>• Realisierung eines ausgeglichenen Haushalts</li> </ul>

Rechtsgrundlage	<input checked="" type="checkbox"/>	hoheitlich	<input checked="" type="checkbox"/>	freiwillig
-----------------	-------------------------------------	------------	-------------------------------------	------------

Einordnung in die Hierarchien		
Produktbereich	16	Allgemeine Finanzwirtschaft
Produktgruppe	16613	Abwicklung der Vorjahre
Produkt	166131	Abwicklung der Vorjahre
Zugehörige Kostenstelle/n	1661310	Abwicklung der Vorjahre

Produktverantwortliche/r	Christoph Schneider, Leiter Finanzverwaltung Sabine Görz, Finanzverwaltung		
Empfänger des Produkts	<input checked="" type="checkbox"/>	intern	<input type="checkbox"/> extern

Allgemeine Produktinformationen	
Beschreibung des Produkts	<ul style="list-style-type: none"> <li>• Buchungen zum Abschluss eines Haushaltsjahres</li> <li>• Ausgleich von Fehlbeträgen</li> </ul>
Leistungen / Auftrag	<ul style="list-style-type: none"> <li>• sämtliche Buchungen zum haushalts- und kassentechnischen Jahresabschluss</li> </ul>
Zielgruppe/n	<ul style="list-style-type: none"> <li>• Verwaltung</li> <li>• Haupt- und Finanzausschuss</li> </ul>
Ziele	<ul style="list-style-type: none"> <li>• Haushaltsausgleich</li> <li>• korrekter Jahresabschluss</li> </ul>

Rechtsgrundlage	<input checked="" type="checkbox"/>	hoheitlich	<input type="checkbox"/>	freiwillig
-----------------	-------------------------------------	------------	--------------------------	------------

