


Gemeinde
Selters (Taunus)

Landkreis Limburg-Weilburg



Haushaltssatzung und
Haushaltsplan
für das Haushaltsjahr
2026

Inhaltsübersicht

2026

Abschnitt	Bezeichnung	Seite
Inhaltsübersicht	Haushaltsplan 2026	3
Übersicht Produkte	Zuordnung der Produktbereiche und Produktgruppen	5
	Produkt- und Kostenstellenplan	7
Vorbericht	Vorbericht	15
Budgetierungsrichtlinien	Budgetierungsrichtlinien	51
	Übersicht über die Budgets	59
Finanzstatusbericht	Finanzstatusbericht	61
Haushaltssatzung	Haushaltssatzung	93
Haushalt	Gesamtergebnisplan	99
	Gesamtfinanzplan	101
	Investitionsprogramm	103
	Teilergebnisplan / Teilfinanzplan	109
	Mittelfristige Ergebnis- und Finanzplanung	269
Stellenplan	Stellenplan	281
Anlagen	Übersicht Verbindlichkeiten	295
	Übersicht Rücklagen und Rückstellungen	297
	Übersicht über die den Fraktionen nach § 36a Abs. 4 der HGO zur Verfügung gestellten Mittel	299
	Statistische Angaben	301
	Mitgliedschaften im Jahr 2025	303
Produktbuch	Produktbeschreibungen	305

Zuordnung der Produktbereiche und Produktgruppen

Nr.	Produktbereich Muster 11 GemHVO Doppik	Nr.	Produktgruppe Muster 11 GemHVO Doppik
01	Innere Verwaltung	111	Verw-st. u -Service
02	Sicherheit und Ordnung	121	Statistik und Wahlen
		122	Ordnungsangelegenheiten
		126	Brandschutz
		128	Katastrophenschutz
04	Kultur und Wissenschaft	252	Museen, Sammlungen
		263	Musikschulen
		273	Sonstige Volksbildung
		281	Heimat- und sonstige Kulturpflege
		291	Förderung Kirchen
05	Soziale Leistungen	315	Soziale Einrichtungen
		331	Förderung Träger Wohlfahrtspflege
		351	Soziale Einrichtungen
06	Kinder-/Jugend- und Familienhilfe	362	Jugendarbeit
		365	Tageseinrichtungen für Kinder
		366	Einrichtungen der Jugendarbeit
08	Sportförderung	421	Förderung des Sports
		424	Sportstätten und Bäder
09	Räumliche Planung und Entwicklung, Geoinformation	511	Räumliche Planungs- und Entwicklungsmaßnahmen
10	Bauen und Wohnen	521	Bau- und Grundstücksordnung
		522	Wohnbauförderung
		523	Denkmalschutz und -pflege
11	Ver- und Entsorgung	531	Elektrizitätsversorgung
		532	Gasversorgung
		533	Wasserversorgung
		537	Abfallwirtschaft
		538	Abwasserbeseitigung
12	Verkehrsflächen und -anlagen / ÖPNV	541	Gemeindestraßen
		545	Straßenreinigung
		546	Parkeinrichtungen
		547	ÖPNV
13	Natur- und Landschaftspflege	551	Öffentliches Grün
		552	Öffentliche Gewässer
		553	Friedhofs- und Bestattungswesen
		555	Land- und Forstwirtschaft
14	Umweltschutz	561	Umweltschutzmaßnahmen
15	Wirtschaft und Tourismus	571	Wirtschaftsförderung
		573	Allgemeine Einrichtungen und Unternehmen
16	Allgemeine Finanzwirtschaft	611	Steuern, allgemeine Zuweisungen, allgemeine Umlagen
		612	Sonstige allgemeine Finanzwirtschaft
		613	Abwicklung der Vorjahre

Produkt- und Kostenstellenplan der Gemeinde Selters (Taunus)


Produktbereich	Produktgruppe	Produkt	Kostenstelle	
01 Innere Verwaltung	111 Verwaltungssteuerung und -service	1 Aufgaben der Gemeindeorgane	0111110 Gemeindeorgane 0111111 Bürgermeister/Vorzimmer 0111112 Gemeindevertretung 0111113 Ausschüsse 0111114 Gemeindevorstand 0111115 Kommissionen 0111116 Ortsbeiräte 0111117 Fraktionen 0111118 Kinder- und Jugendbeirat	
		2 Hauptverwaltung	0111120 Hauptverwaltung 0111121 Personalverwaltung	
		3 Finanzverwaltung	0111130 Finanzverwaltung 0111131 HH- u Rechnungswesen 0111132 Gemeindekasse 0111133 Steueramt 0111134 Außenstellen 0111135 Bebaute Grundstücke 0111136 Unbeb. Grundstücke 0111137 Wohn/Geschäftsräume 0111140 Bauhof	
		4 Bauhof (internes Produkt)		
		5 Einrichtungen für gesamte Verwaltung	0111150 Einrichtungen für gesamte Verwaltung 0111151 EDV 0111152 Personalrat 0111153 Öffentlichkeitsarbeit	
02 Sicherheit und Ordnung	121 Statistik und Wahlen	1 Durchführung von Wahlen	0212110 Wahlen 0212111 Europawahl 0212112 Bundestagswahl 0212113 Landtagswahl 0212114 Landratswahl 0212115 Kommunalwahl 0212116 Bürgermeisterwahl 0212117 Bürgerbegehren	
		122 Ordnungsangelegenheiten	1 Ordnungsaufgaben	0212210 Ordnungsaufgaben 0212211 Obdachlosenhilfe 0212212 Ordnungsamt 0212213 Schiedsgericht 0212214 Ortsgericht 0212215 Ordnungsbehördenbezirk
			2 Aufgaben Melde-/Standesamt	0212221 Einwohnermeldeamt 0212222 Standesamt
	126 Brandschutz	1 Brandschutz	0212610 Feuerwehr 0212611 FFW Niederselters 0212612 FFW Eisenbach 0212613 FFW Münster 0212614 FFW Haintchen	
		128 Katastrophenschutz	1 Katastrophenschutz	0212810 Katastrophenschutz
03 Schulträgeraufgaben		nicht in gemeindlicher Zuständigkeit		

Produktbereich	Produktgruppe	Produkt	Kostenstelle
04 Kultur und Wissenschaft	252 Museen, Sammlungen	1 Archivverwaltung	0425211 Archiv Alois-Born-Str. 0425212 Archiv Brunnen
		2 Museumsverwaltung	0425220 Brunnenmuseum
	263 Musikschulen	1 Förderung Musikschulen	0426310 Kreismusikschule
		273 Sonstige Volksbildung	2 Förderung Erwachsenenbildung
	0427312 Büchereien		
	281 Heimat- und sonstige Kulturpflege	1 Heimat- und Kulturpflege	0428110 Heimatpflege
			0428111 Kirmes Niederselters
			0428112 Kirmes Eisenbach
			0428113 Kirmes Münster
			0428114 Kirmes Haintchen
0428115 Kulturpflege			
0428116 Kulturzentrum			
291 Förderung Kirchen	1 Förderung Kirchen	0429110 Kirchen	
		0429111 Kath. Kirche Niederselters	
		0429112 Ev. Kirche Niederselters	
		0429121 Kath. Kirche Eisenbach	
		0429131 Ev. Kirche Münster	
		0429141 Kath. Kirche Haintchen	
05 Soziale Leistungen	315 Soziale Einrichtungen	1 Soziale Einrichtungen	0531510 Sonst. Soz. Hilfen und Leistungen
			0531511 Mittelpunktschule
			0531512 Grundschule Haintchen
			0531513 Flüchtlingshilfe
331 Förderung Träger Wohlfahrtspflege	1 Förderung Wohlfahrtspflege	0533110 Förderung Wohlfahrtspflege	
06 Kinder-/Jugend- und Familienhilfe	362 Jugendarbeit	2 Jugendpflege	0636220 Jugendpflege
			0636221 Schüleraustausch
0636222 Schulsozialarbeit			
365 Tageseinrichtungen für Kinder	1 Kindertagesstättenverwaltung	0636510 Kindertagesstätten	
		0636511 Kath. Kita Niederselters	
		0636512 Kath. Kita Eisenbach	
		0636513 Ev. Kita Münster	
		0636514 Kita Haintchen	
		0636515 Betreute Grundschule Eisenbach	
		0636516 Betreute Grundschule Haintchen	
		0636517 Kinderkrippe Brunnen Niederselters	
		0636518 Kita Niederselters - Am Emsbach	
		0636522 Kindertagesstätte Eisenbach - Photovoltaikanlage	
		366 Einrichtungen der Jugendarbeit	1 Kinderspielplätze
0636611 Spielplatz Am Sportplatz			
0636612 Spielplatz Am Mittelberg			
0636613 Spielplatz Am Weidenbruch			
0636614 Spielplatz An der Heilquelle			
0636615 Spielplatz Christophorusring			
0636616 Bolzplatz Freibad			
0636617 Bolzplatz Hermesbachstraße			
0636620 Spielplatz Am Stotz			
0636621 Skateranlage Am Stotz			
0636622 Bolzplatz Am Stotz			
0636623 Spielplatz Am Weinberg			
0636624 Spielplatz Kita Eisenbach			
0636625 Spielplatz Sonnenberg			
0636626 Spielplatz Wilhelmstraße			
0636630 Spielplatz Am Mühlberg			
0636631 Spielplatz An der Silbergrube			
0636632 Bolzplatz An der Silbergrube			
0636633 Spielplatz Kita Münster			
0636634 Spielplatz Dunger			
0636641 Spielplatz Im Bodengarten			
0636642 Spielplatz Schulstraße			
0636643 Bolzplatz Hessenstraße			

Produktbereich	Produktgruppe	Produkt	Kostenstelle
07 Gesundheitsdienste		5 Jugendräume	0636650 Jugendräume
nicht in gemeindlicher Zuständigkeit			
08 Sportförderung	421 Förderung des Sports	1 Förderung des Sports	0842110 Sportförderung
	424 Sportstätten und Bäder	1 Sportstättenverwaltung	0842410 Sportplätze 0842411 Sportplatz Niederselters 0842412 Sportplatz Eisenbach 0842413 Sportplatz Münster 0842414 Sportplatz Haintchen
		2 Sporthallenverwaltung	0842420 Selterser Sporthalle
		3 Verwaltung Freibad	0842430 Freibad 19% 0842431 Freibad 7% 0842432 Wärmeversorgung Freibad
09 Räumliche Planung und Entwicklung, Geoinformation	511 Räumliche Planungs- und Entwicklungsmaßnahmen	1 Bauleitplanung	0951110 Bauleitplanung 0951111 Dorferneuerung
		2 Vermessungsaufgaben	0951120 Vermessungsaufgaben
		3 Bodenordnung	0951130 Bodenordnung
10 Bauen und Wohnen	521 Bau- und Grundstücksordnung	1 Bauverwaltung	1052110 Bauverwaltung
		2 Aufgaben Bauordnung/Bauaufsicht	1052120 Bauordnung/-aufsicht
	522 Wohnbauförderung	1 Wohnbauförderung	1052210 Wohnbauförderung
	523 Denkmalschutz und -pflege	1 Denkmalschutz und -pflege	1052310 Denkmalpflege
11 Ver- und Entsorgung	531 Elektrizitätsversorgung	1 Konzessionen Elektrizität	1153110 Konzessionen Elektr.
	532 Gasversorgung	1 Konzessionen Gas	1153210 Konzessionen Gas
	533 Wasserversorgung	1 Wasserversorgung	1153310 Wasserversorgung 19% 1153311 Wasserversorgung 7% 1153320 TB Mannbach NDS 1153321 AB Mannbach NDS 1153322 HB Mannbach NDS 1153323 Schürfung Mannbach NDS 1153324 TB Hessenstraße NDS 1153325 AB Hessenstraße NDS 1153326 HB Hinterwald NDS 1153327 HB Mittelpunktschule NDS 1153328 DEA Mittelpunktschule NDS 1153330 HB Bott Eder ESB 1153331 HB Kopfstation ESB 1153332 TB Bleiche ESB 1153333 TB Bruchwiese ESB 1153334 AB Weinberg ESB 1153335 HB Weinberg ESB 1153340 Grube Lindenberg MST 1153341 AB Grube Lindenberg MST 1153342 HB Umsetzer MST 1153343 TB Bezirksstraße MST 1153344 HB Friedhof MST 1153350 TB Steinkaut HAI 1153351 AB Steinkaut HAI 1153352 HB Steinkaut HAI 1153353 TB Hubertushof HAI 1153354 AB Hubertushof HAI 1153355 HB Haintchen HAI 1153356 TB Kolbenköpfel HAI
	537 Abfallwirtschaft	1 Abfallwirtschaft	1153710 Abfallwirtschaft 1153711 Deponien
	538 Abwasserbeseitigung	1 Abwasserbeseitigung	1153810 Abwasserbeseitigung

Produktbereich	Produktgruppe	Produkt	Kostenstelle		
12 Verkehrsflächen und -anlagen / ÖPNV	541	Gemeindestraßen	1 Straßen, Wege, Plätze	1254110 Straßen, Wege, Plätze	
			2 Straßenbeleuchtung	1254120 Straßenbeleuchtung	
	545	Straßenreinigung	1 Straßenreinigung / Winterdienst	1254510 Straßenreinigung / Winterdienst	
			546 Parkeinrichtungen	1254610 Parkplätze	
			547 ÖPNV	1 Einrichtungen ÖPNV	1254710 Einrichtungen ÖPNV
	13 Natur- und Landschaftspflege	551	Öffentliches Grün	1 Park- und Gartenanlagen	1355110 Park- und Gartenanlagen
				2 Erholung und Freizeit	1355111 Parkanlage Mineralbrunnen
552		Öffentliche Gewässer	1 Wasserläufe / Wasserbau	1355120 Grillhütten	1355120 Wasserläufe, -bau
				1355121 Grillhütte Niederselters	
				1355122 Grillhütte Eisenbach	
				1355123 Grillhütte Münster	
				1355124 Grillhütte Haintchen	
1355125 Sonst. Einrichtungen					
553		Friedhofs- und Bestattungswesen	1 Friedhofsverwaltung	1355210	1355310 Friedhöfe
				1355311 Friedhof Niederselters	
	1355312 Friedhof Eisenbach				
	1355313 Friedhof Münster				
555	Land- und Forstwirtschaft	1 Förderung Land- und Forstwirtschaft	1355314 Friedhof Haintchen	1355510 Förderung Land- und Forstwirtschaft	
			1355510	1355511 Wirtschaftswege	
			1355511	1355512 Flurbereinigung	
			1355512	1355520 Forstwirtschaftliche Unternehmen	
			1355520		
14 Umweltschutz	561	Umweltschutzmaßnahmen	1 Umweltschutzmaßnahmen	1456110 Umweltschutz	
15 Wirtschaft und Tourismus	571	Wirtschaftsförderung	2 Wirtschaftsförderung	1557120 Wirtschaftsförderung	
			573	Allgemeine Einrichtungen und Unternehmen	1 Mineralbrunnen
	1557313 "Brunnencomptoir" Mineralbrunnen				
	1557314 Vermarktung Mineralbrunnen				
	1557315 "Seltrisa" Mineralbrunnen				
	1557320 Mehrzweckhalle				
	575	Tourismus	2 Verwaltung Mehrzweckhalle	1557330 Weihnachtsmarkt	
				3 Durchführung von Märkten	1557331 Veranstaltungen in der Gemeinde
					4 Sonstige allgemeine Einrichtungen
	1557341 Anschlagwesen				
1557342 Turmuhren					
1557343 Haustrunk					
16 Allgemeine Finanzwirtschaft	611	Steuern, allgemeine Zuweisungen, allgemeine Umlagen	1 Förderung Fremdenverkehr	1557510 Fremdenverkehr	
			1 Steuern, allgemeine Zuweisungen / Umlagen	1661110 Steuern, allg. Zuweisungen, Umlagen	
	612	Sonstige allgemeine Finanzwirtschaft	1 Sonstige allgemeine Finanzwirtschaft	1661210 Sonst Finanzwirtschaft	
613	Abwicklung der Vorjahre	1 Abwicklung der Vorjahre	1661310 Abwicklung Vorjahre		

**Vorbericht der
Gemeinde Selters (Taunus)
zum Haushaltsplan für das
Haushaltsjahr 2026**



Inhalt

1.	Allgemeines	19
1.1.	Basisdaten der Gemeinde Selters (Taunus)	19
1.2.	Geographische Lage der Gemeinde Selters (Taunus) im Landkreis	19
1.3.	Rechtsgrundlagen	20
1.4.	Bestandteile eines doppischen Haushaltsplanes	20
1.5.	Produktplan, Teilhaushalte, Budgets	21
2.	Rückblick auf das Haushaltsjahr 2024	21
2.1.	Vorläufige Ergebnisrechnung 2024	21
2.2.	Vorläufige Finanzrechnung 2024	23
2.3.	Verlauf der Jahresrechnungen seit 2009	25
2.4.	Vergleich Ansatz / Ist der ordentlichen Ergebnisse seit 2009	26
3.	Betrachtung des laufenden Haushaltsjahres 2025.....	27
4.	Ausblick auf das Haushaltsjahr 2026	28
4.1	Hebesätze und Gebührenhaushalte 2026	28
4.2	Ergebnis- und Finanzhaushalt 2026	29
4.3	Ansatzermittlung für das Haushaltsjahr 2026	31
4.3.1	Ansatz der wichtigsten Erträge in 2026	32
4.3.2.	Ansatz der erheblichen Aufwendungen in 2026	33
4.4	Die wichtigsten Steuerarten im langfristigen Verlauf (Erträge).....	34
4.5	Die wichtigsten Umlagen im langfristigen Verlauf (Aufwendungen)	34
4.6	Gesamtsteuereinnahmen und Umlagen – Saldo (= Verbleib Gemeinde).....	35
5.	Interne Leistungsverrechnung	35
5.1.	Internes Produkt Bauhof	35
6.	Stellenplan 2026.....	35
7.	Investitionsprogramm 2026 - 2029	36
7.1	Haushaltsvermerke.....	37
7.2	Verlauf der Aus- und Einzahlungen aus Investitionstätigkeiten	38
8.	Mittelfristige Ergebnis- und Finanzplanung.....	39
8.1	Mittelfristige Ergebnisplanung (Beträge in 1.000 €)	40
8.2	Verlauf der Jahresergebnisse der mittelfristigen Ergebnisplanung	42

8.3	<i>Mittelfristige Finanzplanung (Beträge in 1.000 €)</i>	43
9.	<i>Entwicklung der Schulden</i>	44
10.	<i>Auswirkung der Bevölkerungsentwicklung (demographischer Wandel)</i>	45
10.1	<i>Erwartete Bevölkerungsentwicklung</i>	45
10.2	<i>Auswirkung auf die Erträge der Gemeinde Selters (Taunus)</i>	46
10.3	<i>Entwicklung der Pro-Kopf-Aufwendungen der Gemeinde Selters (Taunus)</i>	47
10.4	<i>Entwicklung der Pro-Kopf-Verschuldung der Gemeinde Selters (Taunus)</i>	47
11.	<i>Ausblick in die Zukunft</i>	48

1. Allgemeines

1.1. Basisdaten der Gemeinde Selters (Taunus)

Bundesland	Hessen
Regierungsbezirk	Gießen
Landkreis	Limburg-Weilburg
Höhe	249 m über NN
Fläche	40,47 km ²
Einwohner	8.158 am 31.12.2024 lt. Hess. Statistisches Landesamt
Bevölkerungsdichte	203 Einwohner je km ²
Postleitzahl	65618
Vorwahlen	06483 (06475 Haintchen)
KFZ-Kennzeichen	LM (alternativ: WEL)
Gemeindegliederung	4 Ortsteile
Adresse der Verwaltung	Brunnenstraße 46, 65618 Selters (Taunus)
Webpräsenz	www.selters-taunus.de
Bürgermeister	Benjamin Zabel (parteilos)

1.2. Geographische Lage der Gemeinde Selters (Taunus) im Landkreis



1.3. Rechtsgrundlagen

Die Rechtsgrundlagen für die Aufstellung der Haushaltssatzung mit Haushaltsplan und Anlagen bilden die Vorschriften der Hessischen Gemeindeordnung (HGO) in der zur Zeit gültigen Fassung sowie die Verordnung über die Aufstellung und Ausführung des Haushaltsplanes der Gemeinden (Gemeindehaushaltsverordnung -GemHVO-) vom 02. April 2006 (GVBl. I S. 235), zuletzt geändert durch Verordnung vom 22. Februar 2024 (GVBl. 2024 Nr. 6).

1.4. Bestandteile eines doppischen Haushaltsplanes

In der Gemeindehaushaltsverordnung (GemHVO) werden in § 1 die Bestandteile des Haushaltsplanes und der Anlagen wie folgt festgeschrieben:

Der **Haushaltsplan** besteht aus

1. dem Gesamthaushalt,
2. den Teilhaushalten und
3. dem Stellenplan.

Der **Gesamthaushalt** besteht aus.

1. dem Ergebnishaushalt (Muster 7), Teilergebnishaushalt (Muster 9) und
2. dem Finanzhaushalt (Muster 8), Teilfinanzhaushalt (Muster 10).

Der Ergebnishaushalt und der Finanzhaushalt sind jeweils in Teilhaushalte zu gliedern. In der Gemeinde Selters (Taunus) sind die Teilergebnis- und Teilfinanzhaushalte nach den vorgegebenen Produktbereichen/ -gruppen gegliedert (§ 4 Abs. 2 GemHVO).

Dem Haushaltsplan ist gemäß § 1 Abs. 4 GemHVO folgendes beizufügen:

1. der Vorbericht
2. die mittelfristige Ergebnis- und Finanzplanung, mit dem zugrundeliegenden Investitionsprogramm
3. ein Haushaltssicherungskonzept
- entfällt für das Haushaltsjahr 2026 -
4. eine Übersicht über den Stand der Verpflichtungsermächtigungen
- entfällt für das Haushaltsjahr 2026 -
5. eine Übersicht über den Stand der Verbindlichkeiten, Rücklagen und Rückstellungen (Muster 4 und 5)
6. eine Übersicht über die Budgets nach § 4 Abs. 7
7. eine Übersicht über die Mittel, die den Fraktionen der Gemeindevertretung nach § 36a Abs. 4 der HGO zur Verfügung gestellt werden (Muster 6)
8. der letzte Jahresabschluss (im Vorbericht bzw. im HH-Druck)
9. der Finanzstatusbericht

Im Ergebnishaushalt erfolgt eine Gegenüberstellung der geplanten Erträge und Aufwendungen in einer Periode (Kalenderjahr). Die Gliederung des Ergebnishaushaltes ist in § 2 GemHVO geregelt.

Im Finanzhaushalt erfolgt eine periodengerechte Gegenüberstellung aller Ein- und Auszahlungen aus der laufenden Verwaltungstätigkeit, sowie der Investitionstätigkeit und der Finanzierungstätigkeit, die das Geldvermögen der Gemeinde verändern. Die Gliederung des Finanzhaushaltes ist in § 3 GemHVO geregelt.

1.5. Produktplan, Teilhaushalte, Budgets

Die Haushaltsplanerstellung erfolgt gemäß § 4 GemHVO nach Teilhaushalten, die in der Gemeinde Selters (Taunus) produktorientiert dargestellt sind. Der Produktplan der Gemeinde Selters (Taunus) umfasst 59 Produkte, die in 41 Produktgruppen und 16 Produktbereiche zusammengeführt werden.

Die Gliederung des Produktplanes der Gemeinde Selters (Taunus) folgt der Gliederung des finanzstatistischen Produktrahmens des Statistischen Bundesamtes in der zum Zeitpunkt der Aufstellung des Produktplanes gültigen Fassung.

2. Rückblick auf das Haushaltsjahr 2024

2.1. Vorläufige Ergebnisrechnung 2024

In der folgenden Darstellung wird das in der Sitzung vom 31. Januar 2024 beschlossene Planergebnis vom Haushaltsplan 2024 und den unterjährig gefassten Beschlüssen (APL/ÜPL) - somit der fortgeschriebene Ansatz - in Gegenüberstellung des vorläufigen Jahresergebnisses 2024, aufgezeigt.

Vorl. Ergebnisrechnung 2024 ohne ILV (Interne Leistungsverrechnung) Beträge in €

Ergebnisrechnung 2024 der Gemeinde Selters (Taunus)					
Selters (Taunus)					
Nr.	Bezeichnung	Ergebnis 2023	Fortgeschrieb. Ansatz 2024	Ergebnis 2024	Vergl. fortg. Ansatz/ Ergebnis 2024
01	Privatrechtliche Leistungsentgelte	195.637,93	343.552,00	261.140,22	-82.411,78
02	Öffentlich-rechtliche Leistungsentgelte	2.852.380,72	2.954.618,00	2.944.328,34	-10.289,66
03	Kostensatzleistungen und -erstattungen	366.589,09	382.841,00	420.389,56	37.548,56
04	Bestandsveränderungen und andere aktivierte Eigenleistungen	22.811,67	0,00	19.081,18	19.081,18
05	Steuern steuerähnliche Erträge einschließlich Erträge aus gesetzlichen Umlagen	7.034.005,71	7.342.414,00	7.587.879,07	245.465,07
06	Erträge aus Transferleistungen	384.746,50	415.539,00	361.611,60	-53.927,40
07	Erträge aus Zuweisungen und Zuschüssen für laufende Zwecke u. allgemeine Umlagen	6.462.530,83	6.129.766,00	6.134.602,96	4.836,96
08	Erträge aus der Auflösung von Sonderposten a. Invest.zuw.,-zuschüssen,-beiträgen	620.360,50	536.776,00	568.072,66	31.296,66
09	Sonstige ordentliche Erträge	293.057,39	197.315,00	257.073,77	59.758,77
10	Summe der ordentlichen Erträge (Pos. 1 - 9)	18.232.120,34	18.302.821,00	18.554.179,36	251.358,36
11	Personalaufwendungen	-2.649.348,51	-2.854.862,00	-2.715.388,41	139.473,59
12	Versorgungsaufwendungen	-263.463,68	-360.070,00	-312.913,50	47.156,50
13	Aufwendungen für Sach- und Dienstleistungen	-3.558.417,22	-4.079.892,60	-3.977.829,56	102.063,04
14	Abschreibungen	-1.526.410,16	-1.488.472,00	-1.547.568,43	-59.096,43
15	Aufwendungen für Zuweisungen und Zuschüsse sowie besondere Finanzaufwendungen	-3.147.847,90	-3.501.743,00	-3.665.222,05	-163.479,05
16	Steueraufwendungen einschließlich Aufwendungen a. gesetzl. Umlageverpflichtungen	-6.098.190,66	-6.027.140,00	-6.157.407,92	-130.267,92
17	Transferaufwendungen	-88.016,92	-122.500,00	-33.244,80	89.255,20
18	Sonstige ordentliche Aufwendungen	-10.444,96	-11.918,00	-10.865,20	1.052,80
19	Summe der ordentlichen Aufwendungen (Pos. 11 - 18)	-17.342.140,01	-18.446.597,60	-18.420.439,87	26.157,73
20	Verwaltungsergebnis (Pos. 10 ./ Pos. 19)	889.980,33	-143.776,60	133.739,49	277.516,09
21	Finanzerträge	8.105,57	12.106,00	11.382,40	-723,60
22	Zinsen und ähnliche Aufwendungen	-199.258,61	-209.888,00	-202.039,09	7.848,91
23	Finanzergebnis (Pos. 21 - Pos. 22)	-191.153,04	-197.782,00	-190.656,69	7.125,31
24	Ordentliches Ergebnis (Pos. 20 + Pos. 23)	698.827,29	-341.558,60	-56.917,20	284.641,40
25	Außerordentliche Erträge	56.394,53	963.080,00	-7.860,93	-970.940,93
26	Außerordentliche Aufwendungen	-14.239,05	0,00	-23.079,94	-23.079,94
27	Außerordentliches Ergebnis (Pos. 25 ./ Pos. 26)	42.155,48	963.080,00	-30.940,87	-994.020,87
28	Jahresergebnis (Pos. 24 + Pos. 27)	740.982,77	621.521,40	-87.858,07	-709.379,47

Erläuterungen zu den ordentlichen Erträgen (Pos. 10)

Die Veränderung der ordentlichen Erträge zwischen fortgeschriebenem Ansatz und Ergebnis begründen sich überwiegend durch die höhere Gewerbesteuerereinnahmen von ca. 326.000 € und rd. 11.000 € Mindernahmen bei der Einkommensteuer. Bei der Grundsteuer B wurden rd. 23.000 € mehr verreinnahmt. Bei den Zuweisungen wurden geplante Zuweisungen in Höhe von rd. 56.000 € weniger als geplant vereinnahmt. Bei den Privatrechtlichen Leistungsentgelten wurden rd. 116.000 € weniger an Holzverkaufserlösen realisiert. Bei den öffentlich-rechtlichen Leistungsentgelten wurden im Bereich Wasser rd. 22.000 € und im Bereich Abwasser rd. 16.000 € weniger an Gebühren vereinnahmt. Bei den sonstigen Erträgen wurden rd. 60.000 € Mehrerträgen für den Verkauf von Brennholz erzielt.

Erläuterungen zu den ordentlichen Aufwendungen (Pos. 19)

Die Gesamtminderung der ordentlichen Aufwendungen in Höhe von rd. 26.000 € errechnet sich grob durch rd. 185.000 € Einsparungen bei den Personalaufwendungen. Rd. 100.000 € im Bereich der Sach- und Dienstleistungen wurden im Vergleich zum Ansatz weniger verausgabt. Bei den Zuweisungen wurden rd. 163.000 € mehr verausgabt, vorrangig im Bereich Kindertagesstätten. Bei den Steueraufwendungen wurden rd. 130.000 € mehr gebucht, hierin enthalten eine Rückstellung für die Kreis- und Schulumlage in Höhe von rd. 80.000 €

Erläuterungen zum Finanzergebnis (Pos. 23)

Hier wurden rd. 8.000 € weniger an Zinsaufwendungen benötigt als geplant.

Erläuterungen zum außerordentlichen Ergebnis (Pos. 27)

Die gebuchten Aufwendungen sind Unterhaltungsmaßnahmen und Energielieferungsrechnungen aus Vorjahren. Bei den Erträgen verursachen Gutschriften zu Konzessionsabgaben das umschlagene Ergebnis.

Abschließende Erläuterung zum ordentlichen Ergebnis (Pos. 24)

Abschließend ist zu sagen, dass das negative ordentliche Ergebnis in Höhe von rd. 57.000 € durch Ausgaben von Haushaltsresten sowie überplanmäßigen Aufwendungen in Höhe von zusammen rd. 156.000 € geschuldet ist. Das ordentliche Ergebnis des lfd. Haushaltsjahres 2024 beläuft sich auf rd. 99.000 € im Plus.

2.2. Vorläufige Finanzrechnung 2024

In der folgenden Darstellung wird das in der Sitzung der Gemeindevertretung vom 31. Januar 2024 beschlossene Plan-Finanzergebnis vom Haushaltsplan 2024 und den unterjährig gefassten Beschlüssen (APL/ÜPL) sowie den gebildeten Haushaltsresten - somit der fortgeschriebene Ansatz - in Gegenüberstellung des vorläufigen Jahresfinanzergebnisses 2024 nach dem Muster der direkten Finanzrechnung aufgezeigt, die mit dem Tagesabschluss der Gemeindekasse übereinstimmt.

Muster 16 Finanzrechnung –direkt– (Beträge in €)

Finanzrechnung 2024 der Gemeinde Selters (Taunus)					
Selters (Taunus)					
Nr.	Bezeichnung	Ergebnis 2023	Fortgeschrieb. Ansatz 2024	Ergebnis 2024	Vergl. fortg. Ansatz/ Ergebnis 2024
01	Privatrechtliche Leistungsentgelte	182.528,93	343.852,00	281.646,76	-62.205,24
02	Öffentlich-rechtliche Leistungsentgelte	2.970.584,92	2.977.268,00	2.894.716,50	-82.551,50
03	Kostensersatzleistungen und -erstattungen	388.400,92	382.841,00	432.350,93	49.509,93
04	Steuern u.steuerähnl.Ertr.einschl.Ertr.a.ges.Uml.	7.328.835,79	7.342.414,00	7.396.618,04	54.204,04
05	Einzahlungen aus Transferleistungen	400.668,60	415.539,00	387.675,30	-27.863,70
06	Zuw.u.Zusch.f.lfd.Zwecke u.allg.Umlagen	6.461.940,94	6.129.766,00	6.020.932,21	-108.833,79
07	Zinsen und sonstige Finanzeinzahlungen	19.242,85	13.256,00	18.321,89	5.065,89
08	Sonst.ord.Einz.u.sonst.a.o.Einz,nicht a.Inv.tätig.	396.921,68	197.215,00	420.088,83	222.873,83
09	SU Einzahlungen aus laufender Verwaltungstätigkeit	18.149.124,63	17.802.151,00	17.852.350,46	50.199,46
10	Personalauszahlungen	-2.453.812,61	-2.854.862,00	-2.639.742,73	215.119,27
11	Versorgungsauszahlungen	-261.404,32	-284.670,00	-292.476,78	-7.806,78
12	Auszahlungen für Sach- und Dienstleistungen	-3.822.141,25	-4.079.892,60	-4.265.760,85	-185.868,25
13	Auszahlungen für Transferleistungen	-76.515,17	-122.500,00	-72.541,92	49.958,08
14	Ausz.f.Zuw.u.Zusch.f.lfd.Zwecke sow.bes.Finanzausg	-3.224.666,68	-3.501.743,00	-3.579.340,80	-77.597,80
15	Ausz.f.Steuern einschl.Ausz.a.ges.Uml.Verpfl.	-5.938.823,95	-6.027.140,00	-6.125.203,75	-98.063,75
16	Zinsen und sonstige Finanzauszahlungen	-163.797,43	-181.450,00	-184.283,01	-2.833,01
17	Sonst.ord.Ausz.u.sonst.a.o.Ausz.n.a.Inv.tät.	-64.233,43	-11.828,00	-71.888,74	-60.060,74
18	SU Auszahlungen aus laufender Verwaltungstätigkeit	-16.005.394,84	-17.064.085,60	-17.231.238,58	-167.152,98
19	Zahlungsmittelübersch./-fehlbetr.a.lfd.Verw.tätigk.	2.143.729,79	738.065,40	621.111,88	-116.953,52
20	Einz.a.Inv.zuw.u.-zusch.s.a.Inv.beitr.	276.687,77	2.140.311,00	570.528,70	-1.569.782,30
21	Einz.Abg.v.Gegenst.Sachanl.verm.u.imm.Anl.ve	2.000,00	1.440.795,00	26.650,00	-1.414.145,00
22	Einz.a.Abg.v.Gegenst.d.Finanzanl.verm.	0,00	0,00	0,00	0,00
23	Summe Einzahlungen aus Investitionstätigkeit	278.687,77	3.581.106,00	597.178,70	-2.983.927,30
24	Ausz.f.d.Erwerb v.Grundstücken u.Gebäuden	-55.463,94	-4.131.667,51	-147.278,32	3.984.389,19
25	Auszahlungen für Baumaßnahmen	-1.777.154,65	-3.366.155,00	-1.608.680,84	1.757.474,16
26	Ausz.f.Invest.i.d.sonst.Sachanl.verm.u.imm.Anl.ver	-321.533,00	-672.988,43	-494.442,79	178.545,64
27	Ausz.f.Invest.i.d.Finanzanl.Verm.	-5.864,11	-8.000,00	-15.288,84	-7.288,84
28	SU Auszahlungen aus Investitionstätigkeit	-2.160.015,70	-8.178.810,94	-2.265.690,79	5.913.120,15
29	Zahlungsmittelübersch./-fehlbetr.a.Inv.tätigk.	-1.881.327,93	-4.597.704,94	-1.668.512,09	2.929.192,85
30	Zahlungsmittelübersch./Zahlungsmittelfehlbed.	262.401,86	-3.859.639,54	-1.047.400,21	2.812.239,33
31	Einz.Aufn.v.Kred.u.Inn.Darl.f.Inv.u.Beg.v.Anl.	0,00	5.450.263,00	715.897,00	-4.734.366,00
32	Ausz.Tilg.v.Kred.u.inn.Darl.f.Inv.u.Beg.v.Anl.	-738.997,45	-816.875,00	-847.883,66	-31.008,66
33	Fianzm.übersch./-fehlbetr.a.Finanz.tätigk.	-738.997,45	4.633.388,00	-131.986,66	-4.765.374,66
34	Änderung Zahlungsmittelbestand Ende HH-Jahr	-476.595,59	773.748,46	-1.179.386,87	-1.953.135,33
35	Haushaltsunwirksame Einzahlungen (u.a. fremde Finanzmittel, Aufn. Kassenkredite)	87.154,04	0,00	95.529,64	95.529,64
36	Haushaltsunwirksame Auszahlungen (u.a. fremde Finanzmittel, Rückz. Kassenkred.)	-122.995,92	0,00	-120.383,51	-120.383,51
37	Zahlungsmittelübersch./-fehlbetr.a.haush.unwirks.Zahl.Vor	-35.841,88	0,00	-24.853,87	-24.853,87
38	Bestand an Zahlungsmitteln Beginn HH-Jahr	2.278.141,18	-1.570.942,85	1.765.703,71	3.336.646,56
39	Veränderung des Bestandes an Zahlungsmitteln	-512.437,47	773.748,46	-1.204.240,74	-1.977.989,20
40	Bestand an Zahlungsmitteln Ende HH-Jahr	1.765.703,71	-797.194,39	561.462,97	1.358.657,36

Finanzmittelfluss der Verwaltungstätigkeit (Pos. 19)

Die **Mehreinzahlungen** von ca. **50.000 € (Pos. 09)** gegenüber dem fortgeschriebenen Planansatz begründen sich im Wesentlichen durch die positive Entwicklung bei der Gewerbesteuer (+322.000 €) (**Pos. 04**), zahlungswirksam bei der Einkommensteuer wurden rd. 111.000 € weniger vereinnahmt. Bei den Zuweisungen wurden rd. 100.000 € nicht vereinnahmt (**Pos. 06**). Bei Pos. 08 erhielt die Gemeinde Selters (Taunus) Rückzahlungen von Umsatzsteuern in Höhe von rd. 154.000 € und die Mehreinzahlungen für den Brennholzverkauf werden hier ebenfalls verbucht..

Die **Mehrauszahlungen** von ca. **167.000 € (Pos. 18)** ziehen sich durch alle Positionen, wobei bei den Personalauszahlungen (**Pos. 10 und 11**) sowie Pos. 13 Transferleistungen in Summe die größte Einsparung zu verzeichnen war (zusammen rd. 260.000 €).

Finanzmittelfluss der Investitionstätigkeit (Pos. 29)

Die **Mindereinzahlung** von ca. **3.000.000 € (Pos. 23)** gegenüber dem fortgeschriebenen Planansatz kommt u. a. durch noch nicht vereinnahmte Zuschüsse im Rahmen der Hessenkasse und noch nicht umgesetzte Veräußerungen von Grundstücken zusammen. Ebenfalls wurden vorgesehene Zuschüsse für den Neubau des Feuerwehrgerätehauses in Eisenbach noch nicht vereinnahmt.

Die **Minderauszahlungen** von ca. **5.900.000 € (Pos. 28)** gegenüber dem fortgeschriebenen Ansatz sind Baumaßnahmen in der Wasserversorgung, die noch nicht begonnen oder vollendet wurden. Ebenfalls waren hier Mittel für die Komplettsanierung einer Straße im Ortsteil Münster (Straße, Kanal, Wasser) vorgesehen, die noch nicht abgeschlossen wurde, sowie die vorgesehenen Mittel für die Erschließung eines Gewerbegebietes in Niederselters und Bauplätzen in Eisenbach.

Finanzmittelfluss der Finanzierungstätigkeit (Pos. 33)

Die **Mindereinzahlung** von **4.734.366 € (Pos. 31)** betrifft die Aufnahme von Krediten im Rahmen der Hessenkasse und die Gesamtkreditaufnahmeermächtigungen für das Jahr 2023 und 2024.

Die **Mehrauszahlung** von ca. **31.000 € (Pos. 32)** für die Tilgung kommen mitunter aufgrund von Tilgungen für Darlehensfälligkeiten zum 30.12.2023 zustande, die erst in 2024 von den Banken bei der Gemeinde Selters (Taunus) abgebucht wurden und der engeplanten Tilgungen für Neuaufnahmen von Darlehen, die noch nicht getätigt wurden.

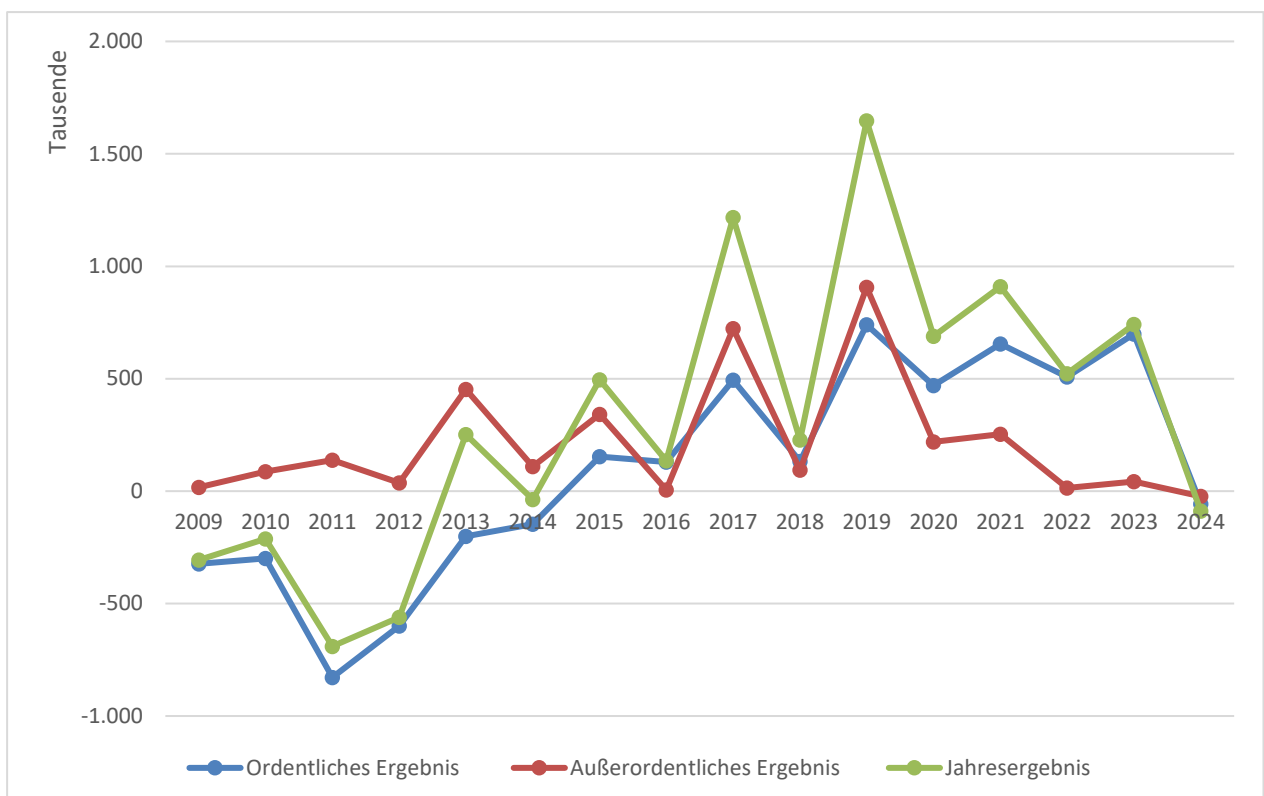
Finanzmittelfluss von haushaltsunwirksamen Zahlungen (Pos. 37)

Hier sind gem. § 15 GemHVO durchlaufende Gelder oder Zahlungseingänge zu buchen, die nicht haushaltswirksam (wirtschaftlich) der Gemeinde zuzurechnen sind. Auch Zahlungseingänge, die aufgrund noch nicht gebuchter Belege eingehen und erkennbar für die Gemeinde zuzuordnen sind, werden hier gebucht, darüber hinaus noch die Kassenkredite, die ebenfalls als haushaltsunwirksame Zahlung gelten. In der Summe schließen die fremden Finanzmittel mit einem Auszahlungsmehrbetrag von derzeit insgesamt **34.853,87 €** ab.

Die Tilgung in Höhe von rd. 848.000 € konnte zwar nicht direkt im Jahr 2024 durch den erwirtschafteten Zahlungsmittelüberschuss aus lfd. Verwaltungstätigkeit (rd. 621.000 €) bedient werden, jedoch war ein ausreichend hoher Liquiditätsbestand von ungebundenen Mitteln (1.765.703,71 €) zu Beginn des Jahres 2024 vorhanden. Zum Ende des Jahres hatte die Gemeinde Selters (Taunus) weiterhin keinen Liquiditätskredit, sondern ein Guthaben in Höhe von rd. 561.000 € auf den Bankkonten.

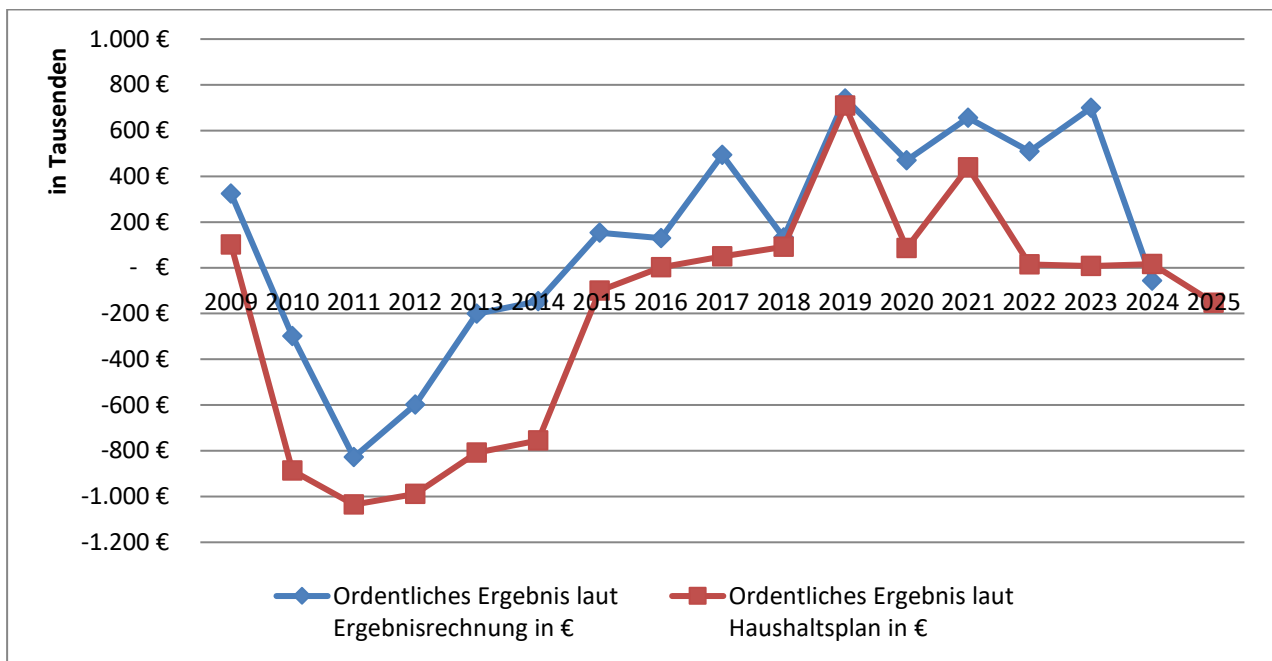
2.3. Verlauf der Jahresrechnungen seit 2009

Jahres- ergebnis	Ordentliches Ergebnis in €	Außerordentl. Ergebnis in €	Jahresergebnis in €
2009	-323.663,58	17.626,99	-306.036,59
2010	-299.243,84	86.820,96	-212.422,88
2011	-828.159,18	138.302,29	-689.856,89
2012	-598.772,66	37.641,11	-561.131,55
2013	-200.745,94	452.216,07	251.470,13
2014	-146.113,13	109.225,83	-36.887,30
2015	153.654,32	342.242,33	495.896,65
2016	129.959,78	5.367,44	135.327,22
2017	493.829,11	723.075,87	1.216.904,98
2018	132.710,53	94.478,20	227.188,73
2019	739.847,67	906.733,29	1.646.580,96
2020	469.088,43	219.634,88	688.723,31
2021	655.226,06	253.906,44	909.132,50
2022	508.294,78	14.464,47	522.759,25
2023	698.827,29	42.155,48	740.982,77
Vorl. 2024	-56.917,20	-23.079,94	-87.858,07
Gesamt	1.527.822,44	3.420.811,71	4.940.773,22



2.4. Vergleich Ansatz / Ist der ordentlichen Ergebnisse seit 2009

Jahr	Ordentliches Ergebnis laut Haushaltsplan in €	Ordentliches Ergebnis laut Ergebnisrechnung in €
2009	101.863	-323.663
2010	-886.630	-299.244
2011	-1.035.206	-828.159
2012	-988.661	-598.773
2013	-807.833	-200.746
2014	-755.497	-146.113
2015	-100.585	153.654
2016	1.905	129.960
2017	49.821	493.829
2018	91.159	132.710
2019	708.342	739.848
2020	86.778	469.088
2021	439.477	655.226
2022	14.929	508.295
2023	7.695	698.827
2024	16.056	-56.917
2025	-153.205	



3. Betrachtung des laufenden Haushaltsjahres 2025

Der Haushalt für das Haushaltsjahr 2025 wurde am 26. März 2025 mit dem folgenden Haushaltsvolumen beschlossen und mit Schreiben vom 24. Juni 2025 seitens der Kommunalaufsicht des Landkreises Limburg-Weilburg genehmigt:

im Ergebnishaushalt

im ordentlichen Ergebnis	
mit dem Gesamtbetrag der Erträge auf	-18.955.988 €
mit dem Gesamtbetrag der Aufwendungen auf	19.109.193 €
mit einem Saldo von	153.205 €
im außerordentlichen Ergebnis	
mit dem Gesamtbetrag der Erträge auf	-96.606 €
mit dem Gesamtbetrag der Aufwendungen auf	0,00 €
mit einem Saldo von	-96.606 €
mit einem Fehlbetrag von	56.599 €

im Finanzhaushalt

mit dem Saldo aus den Einzahlungen und Auszahlungen aus laufender Verwaltungstätigkeit auf	811.333 €
und dem Gesamtbetrag der	
Einzahlungen aus Investitionstätigkeit auf	340.660 €
Auszahlungen aus Investitionstätigkeit auf	-3.133.240 €
mit einem Saldo von	-2.792.580 €
Einzahlungen aus Finanzierungstätigkeit auf	2.751.247 €
Auszahlungen aus Finanzierungstätigkeit	-770.000 €
mit einem Saldo von	1.981.247 €
ausgeglichen.	0 €

§ 8 der GemHVO regelt, dass ein Nachtragshaushaltsplan erforderlich ist, wenn erhebliche Abweichungen der Ansätze im Ergebnis- bzw. Finanzhaushalt absehbar sind. Die nach § 100 der HGO bewilligten über- und außerplanmäßigen Aufwendungen und Auszahlungen brauchen nicht veranschlagt zu werden.

Ein Nachtragshaushaltsplan wurde für das Jahr 2025 nicht aufgestellt.

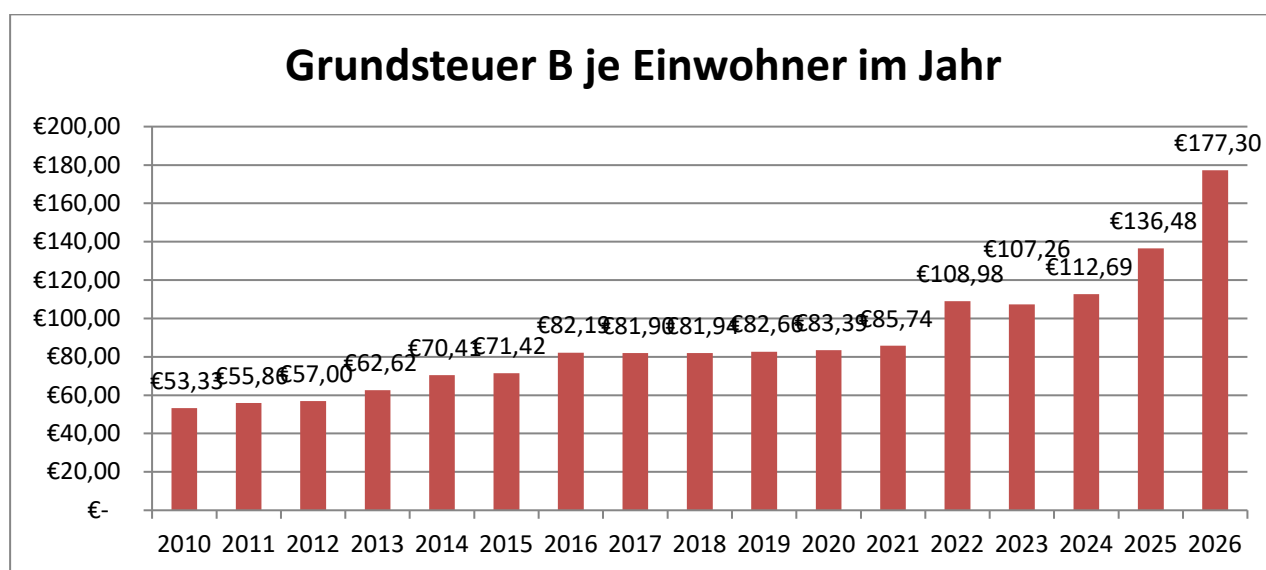
4. Ausblick auf das Haushaltsjahr 2026

4.1 Hebesätze und Gebührenhaushalte 2026

Die Ansätze der Grund- und Gewerbesteuer wurden auf Basis der vorläufigen IST-Zahlen 2025 angepasst:

	Jahr 2023		Jahr 2024		Jahr 2025		Jahr 2026
Grundsteuer A	418 %	blieb	418 %	auf	400 %	bleibt	400 %
Grundsteuer B	475 %	blieb	475 %	auf	400 %	auf	543 %
Gewerbesteuer	400 %	blieb	400 %	blieb	400 %	bleibt	400 %

Die Grundsteuer B ist eine konstante Steuerart. Nachfolgend wird das Steueraufkommen in Relation zur Einwohnerzahl abgebildet:



Gebühren für Frisch-, Schmutz- und Niederschlagswasser:

	Jahr 2023		Jahr 2024		Jahr 2025		Jahr 2026
Wassergebühr (brutto)	3,23 €/m ³	auf	3,23 €/m ³	blieb	3,23 €/m ³	bleibt	3,23 €/m ³
Schmutzwassergebühr	2,84 €/m ³	auf	2,84 €/m ³	blieb	2,84 €/m ³	bleibt	2,84 €/m ³
Niederschlagswasser	0,72 €/m ²	auf	0,72 €/m ²	blieb	0,72 €/m ²	bleibt	0,72 €/m ²

Die **Bestattungsgebühren** wurden im Jahr 2024 für das Jahr 2025 neu kalkuliert und auf Basis der Berechnungen angepasst.

4.2 Ergebnis- und Finanzhaushalt 2026

im Ergebnishaushalt

im ordentlichen Ergebnis	
mit dem Gesamtbetrag der Erträge auf	-20.130.142 €
mit dem Gesamtbetrag der Aufwendungen auf	20.331.532 €
mit einem Saldo von	201.390 €
im außerordentlichen Ergebnis	
mit dem Gesamtbetrag der Erträge auf	-35.998 €
mit dem Gesamtbetrag der Aufwendungen auf	0,00 €
mit einem Saldo von	-35.998 €
mit einem Fehlbetrag von	165.392 €

im Finanzhaushalt

mit dem Saldo aus den Einzahlungen und Auszahlungen aus laufender Verwaltungstätigkeit auf	623.645 €
und dem Gesamtbetrag der	
Einzahlungen aus Investitionstätigkeit auf	166.800 €
Auszahlungen aus Investitionstätigkeit auf	-2.136.420 €
mit einem Saldo von	-1.969.620 €
Einzahlungen aus Finanzierungstätigkeit auf	1.957.825 €
Auszahlungen aus Finanzierungstätigkeit	-823.240 €
mit einem Saldo von	1.134.585 €
ausgeglichen.	-211.390 €

Das Haushaltsplanjahr schließt im ordentlichen Ergebnis mit einem negativen Saldo ab. Das Jahr 2026 ist im ordentlichen Ergebnis mit einem Minus in Höhe von 201.390 € geplant.

Die Entnahme von Rücklagen zwecks Haushaltsausgleich zum Ende des Jahres 2026 ist somit erforderlich. Der voraussichtliche Rücklagenbestand aus ordentlichen Ergebnissen beläuft sich zum Ende des Jahres 2025 auf ca. **3,11 Mio. €**. Der Rücklagenbestand aus außerordentlichen Ergebnissen aus Vorjahren beläuft sich aller Voraussicht nach zum 31.12.2025 rd. **3,42 Mio €**.

Somit kann aufgrund der Rücklagen durch Entnahmen das ordentliche Ergebnis ausgeglichen werden.

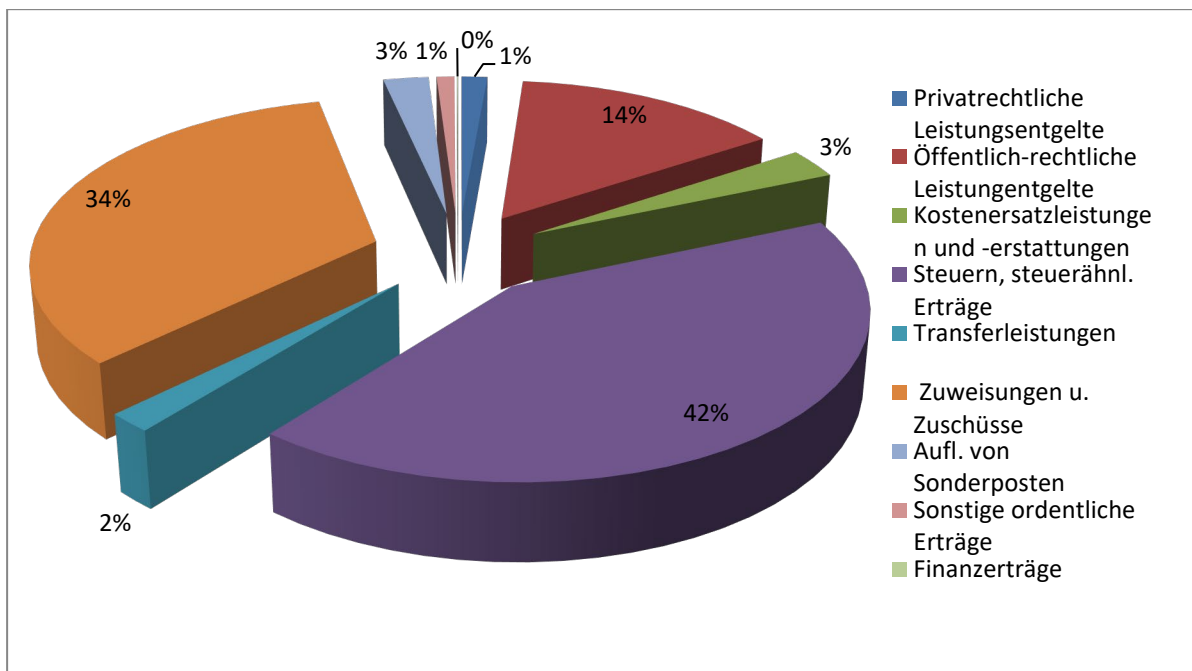
Der Finanzhaushalt schließt mit einem Minus in Höhe von 211.390 € ebenfalls negativ ab. Die Höhe entspricht der Zuweisung des Landes im Rahmen des „Sofortprogramms für hessische Kommunen“. Die Gelder wurden bereits Ende 2025 ausgezahlt, werden aber für das Jahr 2026 genutzt und durch die Vorgabe der Buchungsanweisungen dem Jahr 2026 ertragswirksam zugeführt. Der Finanzmittelbestand inkl. dieser Mittel belief sich Ende 2025 auf rd. 1.030.500 €.

Erstmals seit dem Jahr 2008 erhält die Gemeinde Selters (Taunus) im Rahmen des Kommunalen Finanzausgleichs für das Jahr 2026 wieder eine Investitionspauschale.

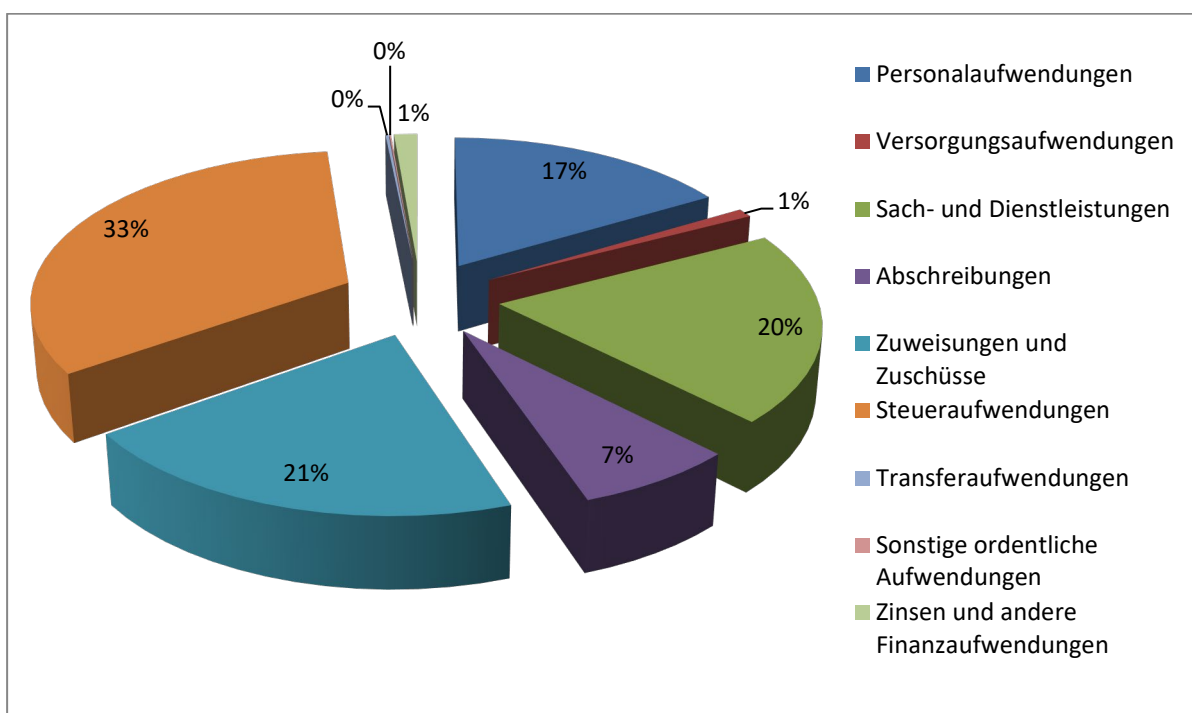
Die Investitionspauschale für Gemeinden mit ländlicher Siedlungsstruktur beläuft sich auf 115.000 € und wird im Haushaltsplan 2026 gemäß § 46 (2) Hessisches Finanzausgleichsgesetz (HFAG) als Schuldendiensthilfe vom Land verwendet.

Die wichtigste Kennzahl ist das ordentliche Ergebnis. Im folgenden Kreisdiagramm wird die prozentuale Verteilung der jeweiligen Ertrags- und Aufwendungsarten des ordentlichen Ergebnisses aufgezeigt:

Ordentliche Erträge 2026



Ordentliche Aufwendungen 2026



4.3 Ansatzermittlung für das Haushaltsjahr 2026

Die Planansätze des Haushaltsplanes 2026 wurden durchgängig über alle Produktbereiche - aufgrund der Erfahrungswerte der abgeschlossenen Jahre - gebildet. Berücksichtigt wurden besondere Projekte oder Preis Anpassungen.

Bereich	Ansatz
Personalkosten	Berechnung auf die IST-Werte zum 30.09.2025 mit der tariflichen Erhöhung von 2,8 % zum 01.05.2026, Anpassung der Entgeltgruppen und Stufensteigerungen etc. inkl. Reduzierung des Ansatzes aufgrund nicht besetzter Stellen
Zinsdienstumlage	entfällt
Kreis- und Schulumlage	Der Ansatz wurde auf Grundlage der Planungsdaten KFA vom 17.11.2025 sowie der Mitteilung vom Kreis zu den Hebesätzen festgesetzt..
Schlüsselzuweisung	Der Ansatz wurde auf der Planungsdaten KFA vom 17.11.2025 festgesetzt.
Gemeindeanteil an der Einkommensteuer	Orientierungsdaten aus dem Kommunalen Finanzplanungserlass vom 30. September 2025 auf die geschätzten IST-Werte 2025.
Gemeindeanteil an der Umsatzsteuer	Orientierungsdaten aus dem Kommunalen Finanzplanungserlass vom 30. September 2025 auf die geschätzten IST-Werte 2025.
Ausgleichsleistungen Familienleistungsgesetz	Orientierungsdaten aus dem Kommunalen Finanzplanungserlass vom 30. September 2025 auf die geschätzten IST-Werte 2025.

Bei den Sach- und Dienstleistungen sind nur die notwendigen Planungswerte für einen reibungslosen Betriebsablauf angesetzt und angepasst worden.

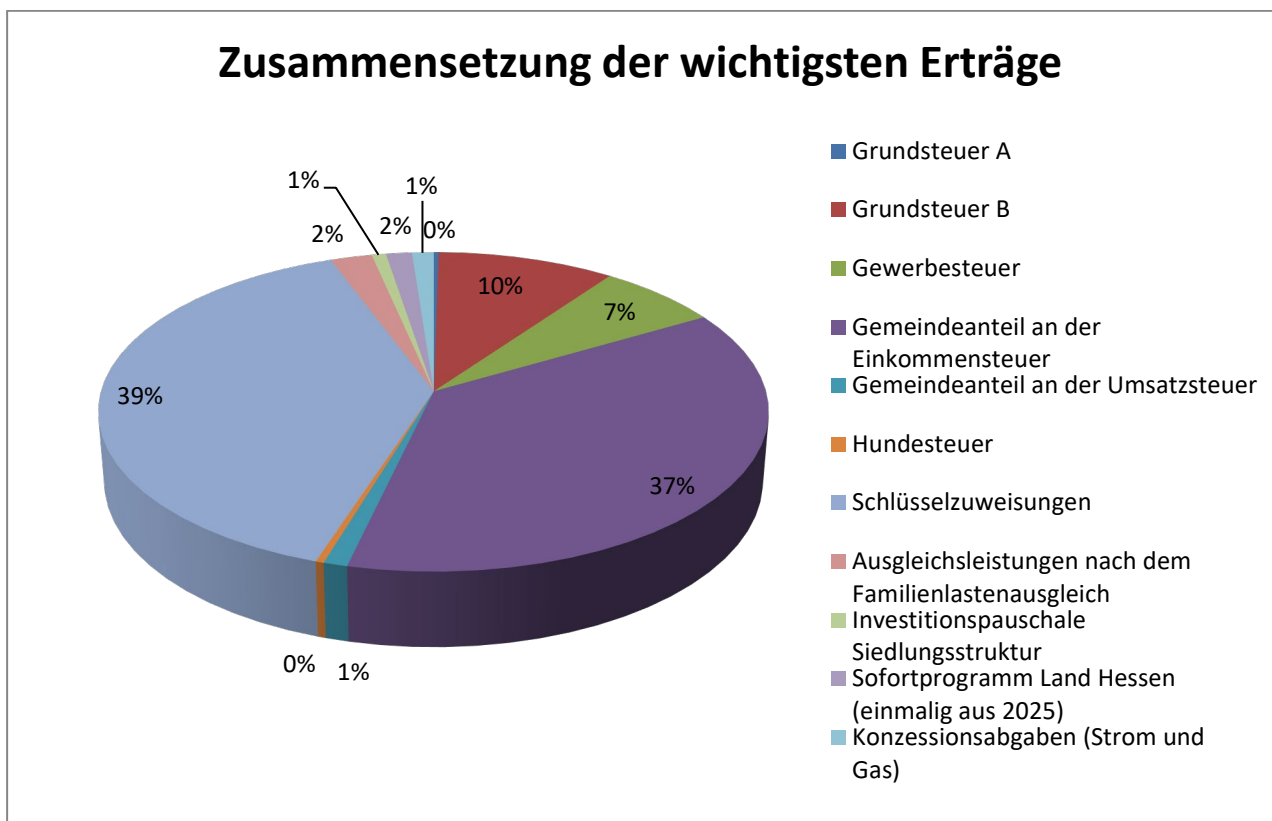
Folgende Planungsansätze sind im Jahr 2026 zusätzlich/neu eingestellt:

Aufwendungen in €	Erträge in €	Maßnahme
193.000		Anfallende Kosten im Rahmen des DLZ für Wartungen und Reinigungen
100.000	65.000	Fortführung Sanierung „Brunnencafe“ OT Niederselters (Fachwerk, Fassade, Fenster etc.)
60.000		Jährliche Kontrolle Grube Lindenberg inkl. Wasserentnahmegebühren
50.000	42.500	SILEK – Feldwegkataster und Biotopverbundplanung
30.000	28.500	Zusätzliche Mittel „100 wilde Bäche“
31.000	25.000	Zusätzliche Gelder für Umrüstung Sirenen auf digital

Aufwendungen in €	Erträge in €	Maßnahme
17.024		Zuschüsse an Vereine
8.000		Einsatzsimulationstraining FFW (Führungskräfteseminar)
6.000		Maschinen-Kasko-Versicherung (FFW Drehleiter)
4.500		Transponder Schließsystem (FWGH alle)
629.524	223.500	

4.3.1 Ansatz der wichtigsten Erträge in 2026

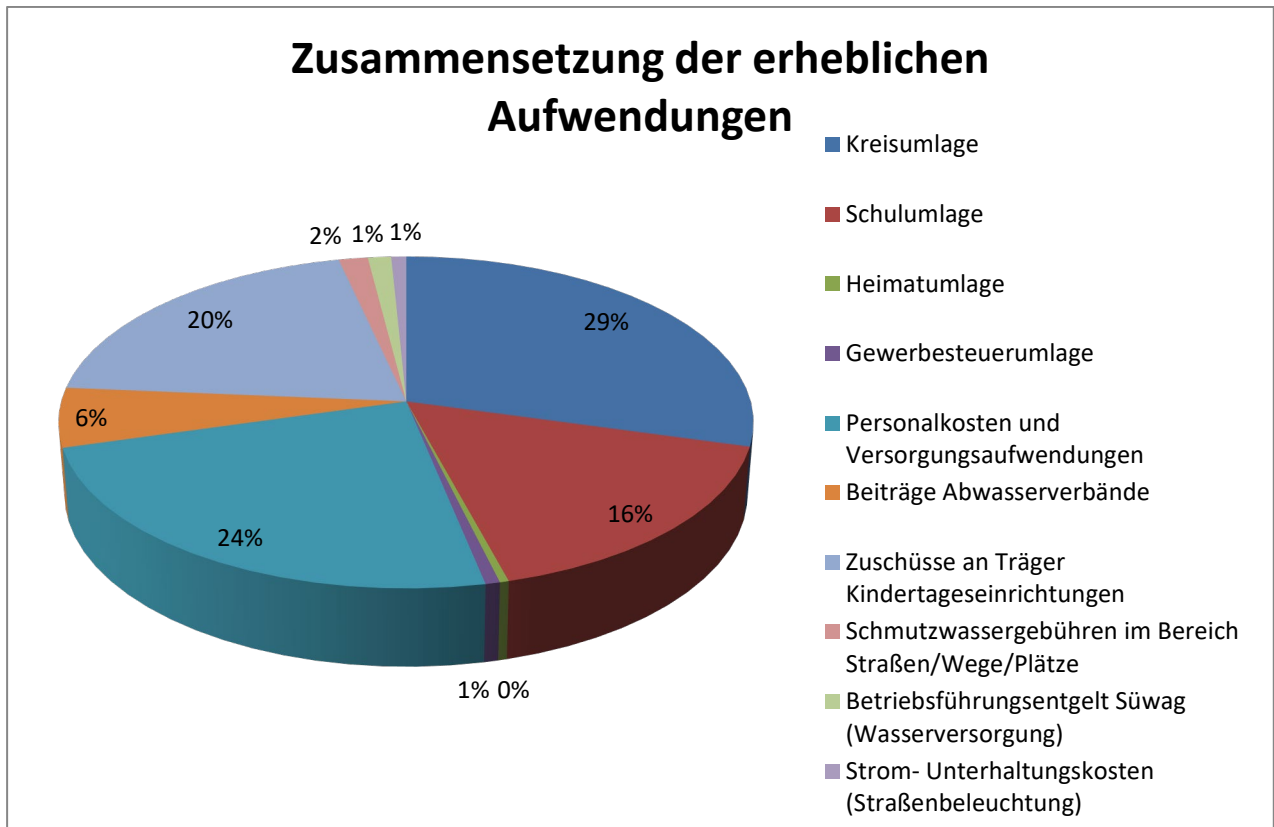
Grundsteuer A	38.965 €
Grundsteuer B	1.445.406 €
Gewerbsteuer	1.000.000 €
Gemeindeanteil an der Einkommensteuer	5.525.470 €
Gemeindeanteil an der Umsatzsteuer	152.736 €
Hundesteuer	52.200 €
Schlüsselzuweisungen	5.867.544 €
Investitionspauschale Siedlungsstruktur (Schuldendiensthilfe Land)	115.000 €
Sofortprogramm Land Hessen (einmalig aus 2025)	211.390 €
Ausgleichsleistungen nach dem Familienlastenausgleich	340.383 €
Konzessionsabgaben (Strom und Gas)	177.200 €
Frischwassergebühren inkl. Zählergebühren	1.022.500 €
Schmutz- und Niederschlagswassergebühren	1.558.500 €



(Die Gebühren sind bei dieser Darstellung herausgenommen, da diese zur Deckung der laufenden Kosten der jeweiligen Produkte zu verwenden sind.)

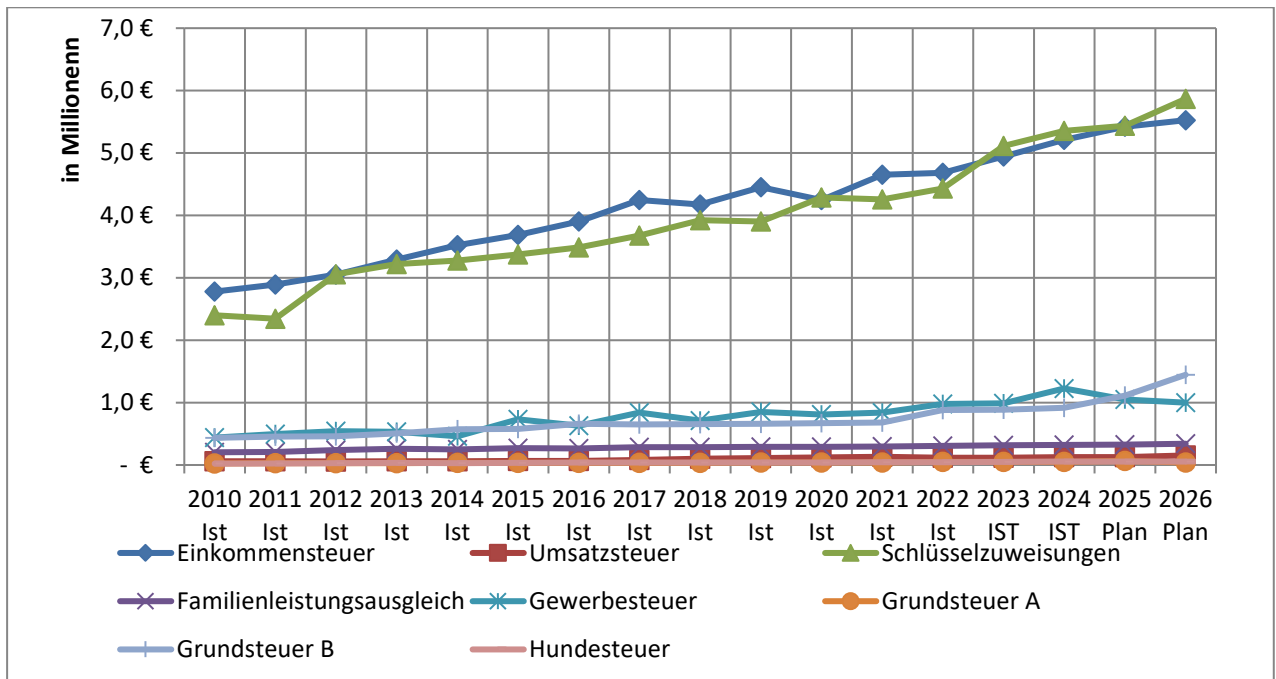
4.3.2. Ansatz der erheblichen Aufwendungen in 2026

Kreisumlage	4.276.975 €
Schulumlage	2.405.798 €
Heimatumlage	54.375 €
Gewerbesteuerumlage	87.500 €
Personalkosten und Versorgungsaufwendungen	3.472.222 €
Beiträge Abwasserverbände	842.600 €
Zuschüsse an Träger Kindertageseinrichtungen	2.935.160 €
Schmutzwassergebühren im Bereich Straßen/Wege/Plätze	222.930 €
Betriebsführungsentgelt Süwag (Wasserversorgung)	178.160 €
Strom- und Unterhaltungskosten (Straßenbeleuchtung)	115.000 €



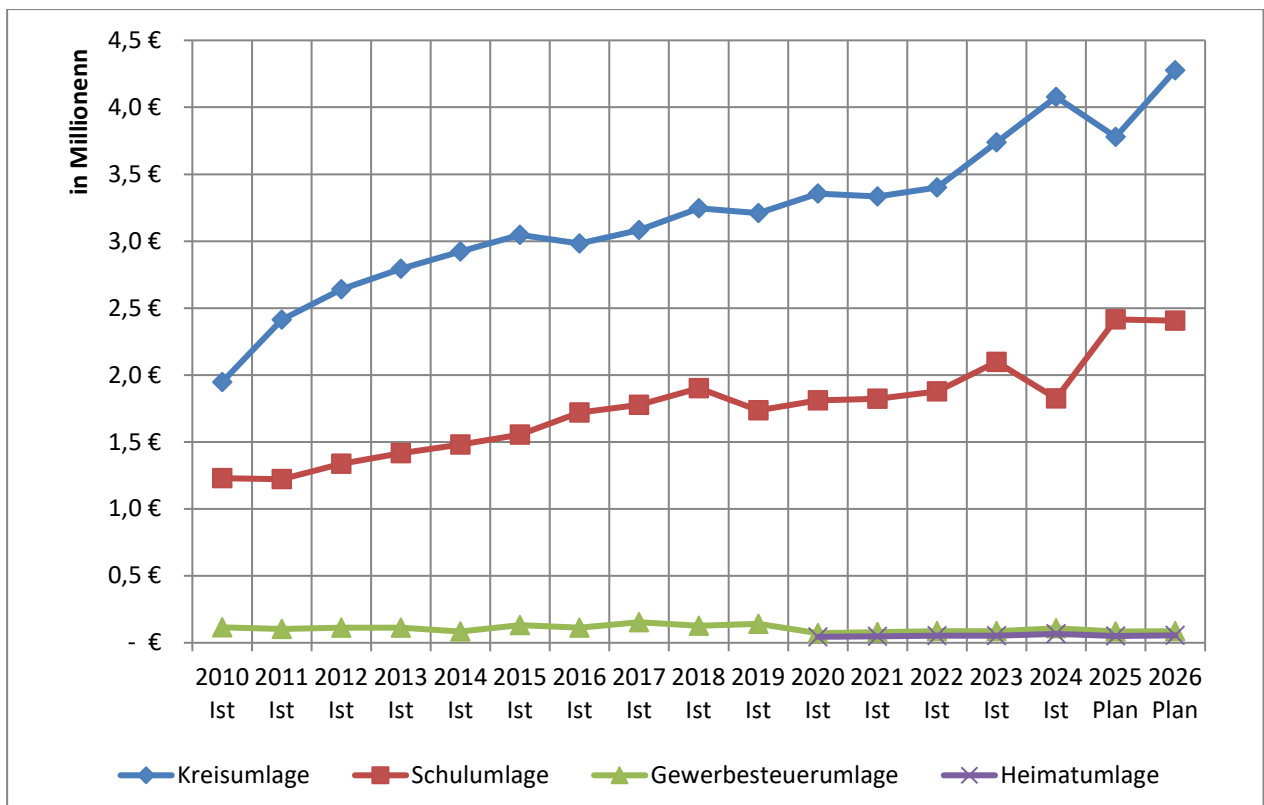
4.4 Die wichtigsten Steuerarten im langfristigen Verlauf (Erträge)

Die nachfolgende Grafik zeigt die Steuerarten (und Schlüsselzuweisungen) in der langfristigen Entwicklung:

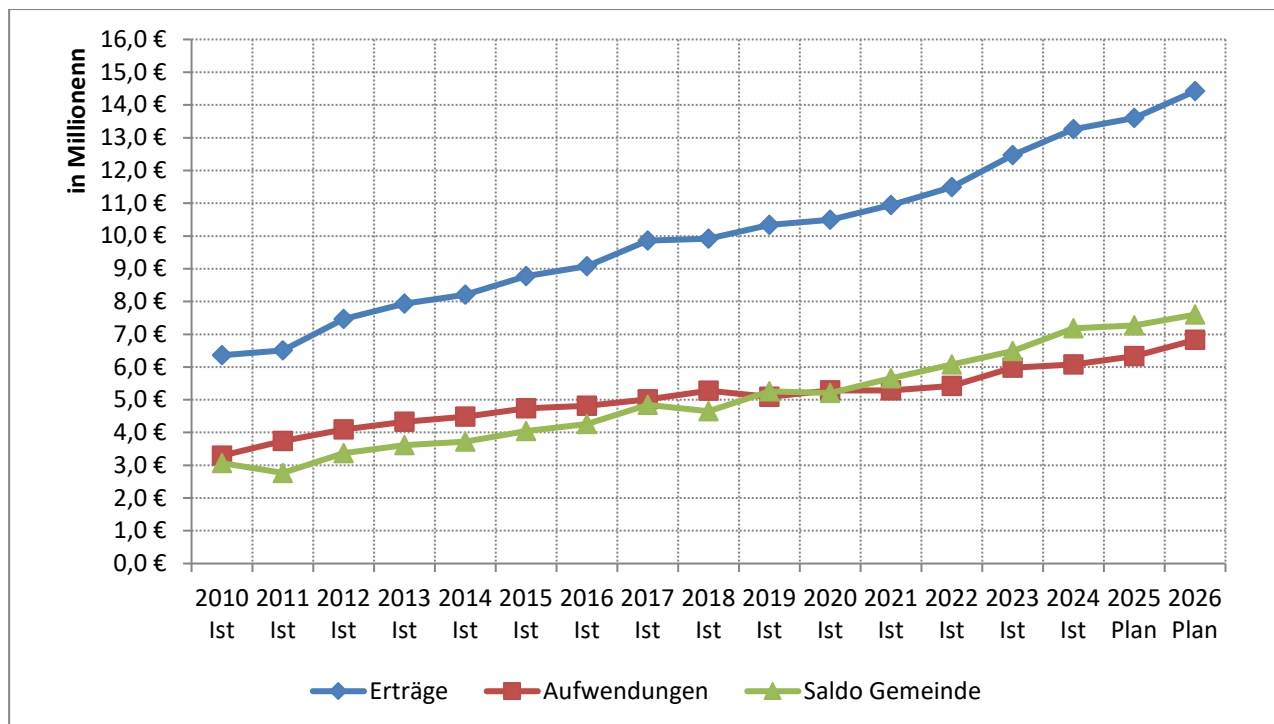


4.5 Die wichtigsten Umlagen im langfristigen Verlauf (Aufwendungen)

Die nachfolgende Grafik zeigt die Kreis-, Schul- und Gewerbesteuerumlage in der langfristigen Entwicklung:



4.6 Gesamtsteuereinnahmen und Umlagen – Saldo (= Verbleib Gemeinde)



5. Interne Leistungsverrechnung

Im Haushaltsjahr 2026 werden die Leistungen des Bauhofes sowie die Leistungen im Forst auf andere Produkte verteilt.

Ebenso werden die Personalkosten der Verwaltung den Produkten zugeordnet, für die der/die jeweilige Beschäftigte tätig ist. Die Ermittlung der Werte berechnet sich an Hand der persönlichen Einschätzung eines jeden Mitarbeiters, wie viel Prozent seiner Arbeitszeit er für die verschiedenen Kostenstellen aufwendet.

5.1. Internes Produkt Bauhof

Nach den Zuordnungsvorschriften der Produkte zu Produktgruppen und –bereichen vom Statistischen Bundesamt ist der Bauhof kein Produkt. Dennoch wird er im Produktplan der Gemeinde Selters (Taunus) als eigenständiges Produkt im Produktbereich der Inneren Verwaltung geführt. Dies ist notwendig, um den laufenden Geschäftsbetrieb des Bauhofes abzubilden. Eine Zuordnung zu den Produkten erfolgt über prozentuale Werte und – im Bereich der Personaleinsätze – über Aufzeichnungen des Bauhofes.

6. Stellenplan 2026

Der Stellenplan für das Jahr 2026 wurde der neuen Entgeltordnung angepasst. Entsprechende Veränderungen sind im Stellenplan vorgenommen worden, die ab der Seite 223 erläutert werden.

Im Bereich Finanzverwaltung wird eine neue Stelle, aufgrund der anfallenden Arbeiten und der befristeten Stundenvorhaltung aufgrund Elternzeit (22,75 Stunden aktuell), benötigt. Aktuell ist eine Person mit 35 Wochenstunden befristet eingestellt.

Im Bereich Aufgaben der Gemeindeorgane ist eine Stelle mit „kw-Vermerk“ aufgrund von Beendigung der Altersteilzeit entfallen.

7. Investitionsprogramm 2026 - 2029

Zum Investitionsprogramm von 2026 bis 2029 ist zu bemerken, dass die allgemeinen Investitionen wie z. B. GWG's alle Bereiche, Durchführung EKVO in allen OT, Spielgeräte auf Spielplätzen und Erneuerung der Ortsnetzleitungen über die Jahre hinweg notwendig sind. An **besonderen** Investitionen sind im Haushaltsjahr 2026 folgende Projekte geplant:

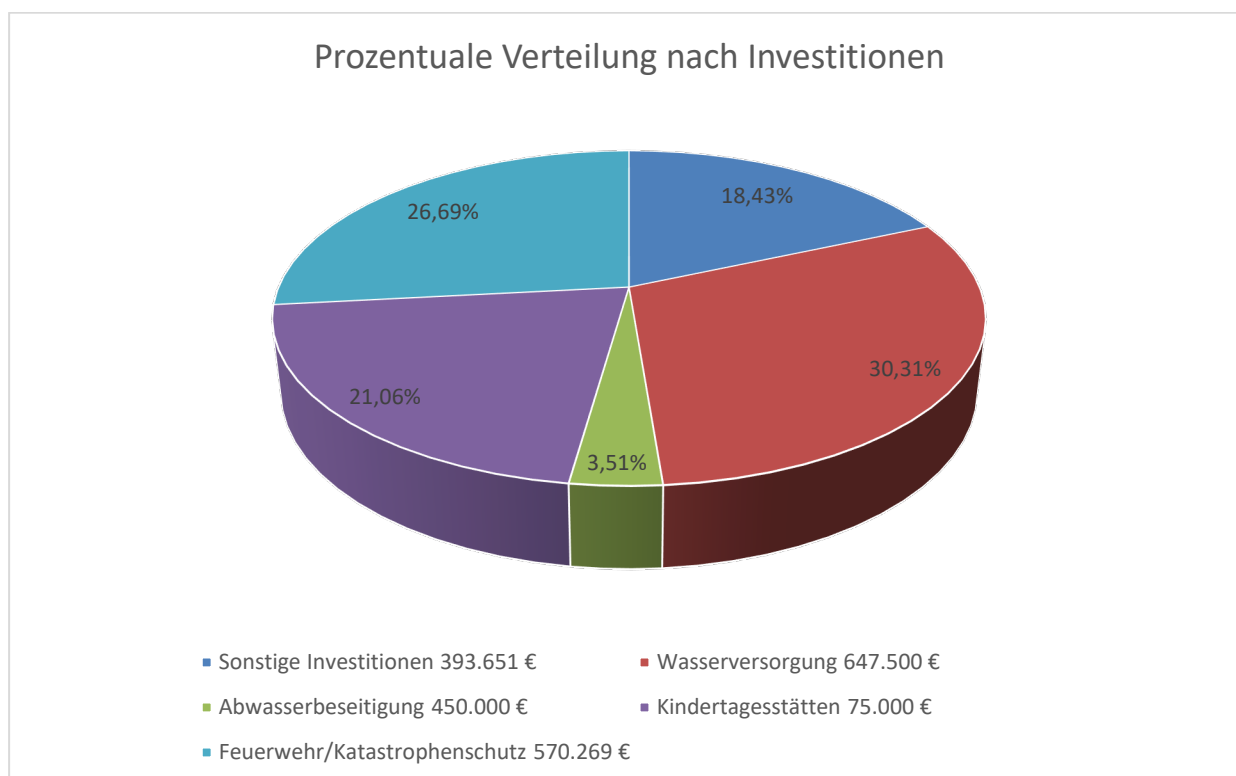
Kosten- stelle	Bezeichnung der Maßnahme	2026	2026
		Einnahmen EURO	Ausgaben EURO
	<u>Produktbereich 01</u>		
01 111 36	Unbebaute Grundstücke		
	Ankauf Grundstücke allgemein		100.000
01 111 40	Bauhof		
	Verkauf alter Bagger (Buchwert)	1	
	Mehrertrag Verkauf alter Bagger (über Buchwert)	21.999	
01 111 50	Allgemeine Verwaltung		
	Austausch PC's		29.900
	Möblierung Rathaus (Ergonomische Schreibtische, Schränke etc.)		15.000
01 111 52	EDV-Verwaltung		
	Anschaffung (Neuer Server und Lizenzen etc.)		10.000
	<u>Produktbereich 02</u>		
02 122 10	Ordnungsaufgaben		
	Anteil Beschaffung IKZ "Sicherheit bei Veranstaltungen"		26.000
02 126 10	FFW Allgemein		
	2 Stück Tablets inkl. Halterung und Zubehör		2.800
	Anschaffung ELW		50.000
	HRT-6000 + Zubehör (Digitalfunk) - Austausch altersbedingt		15.000
	Masken DEKON		8.000
	Umrüstung Arbeitsplätze TEL (Technische Einsatzleitung)		15.000
02 126 10	FFW Niederselters		
	An- und Umbau (Planungskosten)		20.000
	Gefahrgutschrank		5.000
02 126 12	FFW Eisenbach		
	Anschaffung LF 10		400.000
	Zuschuss Land	96.800	
	Verkauf altes LF 8/6	1	
	Mehrertrag (Verkauf über Buchwert) verbessert auch Ergebnis	9.999	
	Container für Waschplatz		3.000
	Zuschuss Verein Anschaffung TV		147
	Zuschuss Verein Anschaffung Reinigungsautomat		322

Kosten- stelle	Bezeichnung der Maßnahme	2026	2026
		Einnahmen EURO	Ausgaben EURO
02 128 10	Katastrophenschutz		
	Neubau einer digitalen Mastsirene (an MZH MST)		33.000
	Zuschuss Land	5.000	
	Erweiterung Mobiler Hochwasserschutz Boxwallsystem (IKZ)		5.000
	<u>Produktbereich 04</u>		
04 281 10	Heimatspflege		
	Zuschuss Verschönerungsverein ESB (Fertiggerage)		1.750
	<u>Produktbereich 06</u>		
06 365 14	Kindertagesstätte Haintchen		
	Anbau an bestehende KITA (inkl. Mobiliar)		75.000
	<u>Produktbereich 08</u>		
08 421 10	Sportförderung		
	Zuschuss TV Eisenbach (Gastrogeschirrspüler)		501
	<u>Produktbereich 11</u>		
11 533 10	Wasserversorgung		
	Wasser - Grundhafte Sanierung HB		200.000
	HA-Bleileitungen		40.000
	HA-Bleileitungen - Anliegerbeiträge	18.000	
	Mühlstraße ESB (Waldstr. - Elisabethenstr.)		90.000
	Mühlstraße ESB - Hausanschlüsse (Waldstr. - Elisabethenstr.)		15.000
	Mühlstraße ESB - Hausanschlüsse - Anliegerbeiträge	15.000	
	Grundhafte Sanierung HB Hinterwald NDS		200.000
11 538 10	Abwasserbeseitigung		
	EKVO Maßnahmen alle OT		300.000
	Mühlstraße ESB (Waldstr. - Elisabethenstr.)		150.000
	<u>Produktbereich 13</u>		
13 555 20	Forstwirtschaftliche Unternehmen		
	Ankauf eines Mobilbaggers		155.500

7.1 Haushaltsvermerke

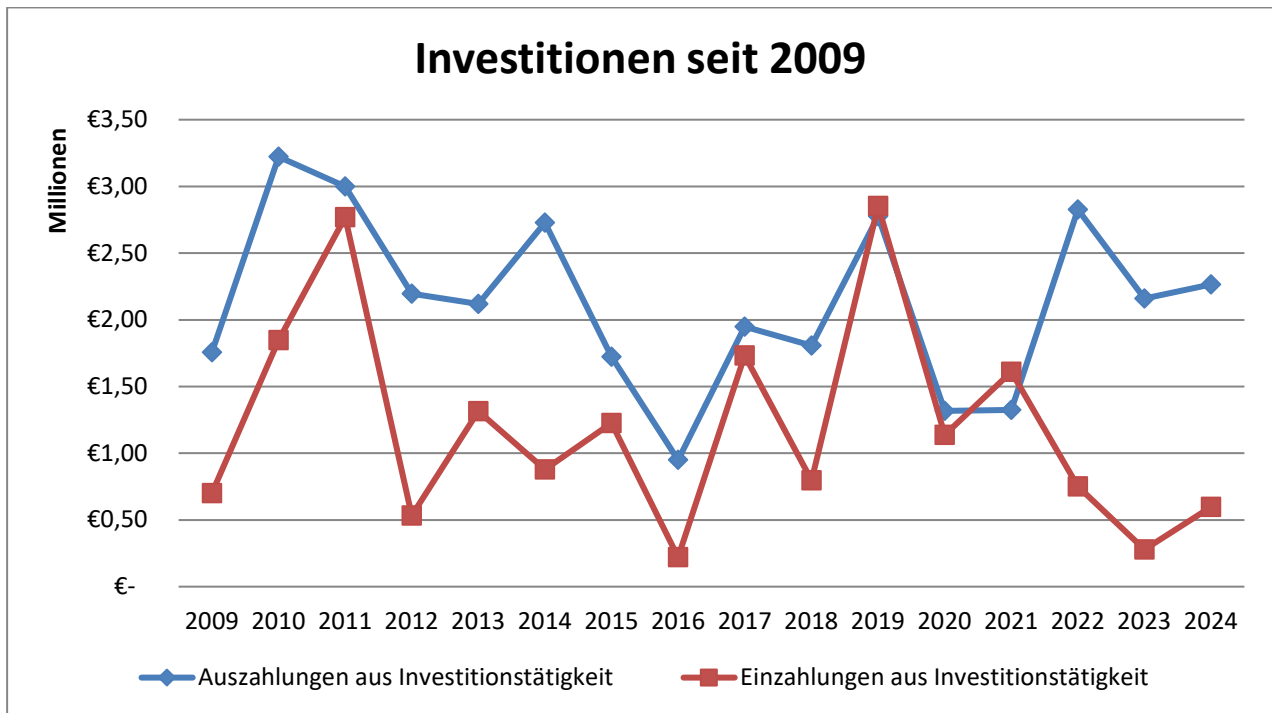
Die Mittel für die Anschaffung eines Mobilbaggers im Bereich Fort in Höhe von 155.500,- € werden mit einem Sperrvermerk versehen. Der Sperrvermerk kann durch den für die Finanzen zuständigen Ausschuss aufgehoben werden.

Bei einer Gesamtinvestitionssumme von 2.136.420 € sind die Ansätze wie folgt auf die Bereiche verteilt:



7.2 Verlauf der Aus- und Einzahlungen aus Investitionstätigkeiten

Jahr	Auszahlungen	Einzahlungen	Saldo
2009	1.755.632,96 €	700.877,44 €	1.054.755,52 €
2010	3.222.031,31 €	1.847.898,64 €	1.374.132,67 €
2011	2.998.515,40 €	2.768.459,66 €	230.055,74 €
2012	2.196.491,88 €	532.457,94 €	1.664.033,94 €
2013	2.119.800,61 €	1.315.923,64 €	803.876,97 €
2014	2.727.551,48 €	879.483,34 €	1.848.068,14 €
2015	1.723.040,57 €	1.226.791,33 €	496.249,24 €
2016	949.256,49 €	220.265,59 €	728.990,90 €
2017	1.949.240,03 €	1.733.159,65 €	216.080,38 €
2018	1.806.495,34 €	796.795,57 €	1.009.699,77 €
2019	2.776.674,25 €	2.853.747,30 €	- 77.073,05 €
2020	1.317.049,36 €	1.138.619,32 €	178.430,04 €
2021	1.325.460,80 €	1.610.922,82 €	- 285.462,02 €
2022	2.826.442,16 €	751.858,02 €	2.074.584,14 €
2023	2.160.015,70 €	278.687,77 €	1.881.327,93 €
2024	2.265.690,79 €	597.178,70 €	1.668.512,09 €
Gesamt	31.853.698,34 €	18.655.948,03 €	13.197.750,31 €



8. Mittelfristige Ergebnis- und Finanzplanung

Nach § 6 (2) GemHVO sollen im Vorbericht wesentliche Veränderungen der Rahmenbedingungen der Planung und die Entwicklung wichtiger Planungskomponenten innerhalb des Zeitraumes der mittelfristigen Ergebnis- und Finanzplanung enthalten sein.

8.1 Mittelfristige Ergebnisplanung (Beträge in 1.000 €)

KVKR	Arten der Erträge und Aufwendungen	Ansatz 2025	Ansatz 2026	Plan 2027	Plan 2028	Plan 2029
	Erträge					
50	Privatrechtliche Leistungsentgelte	-265,1	-281,7	-281,7	-281,7	-281,7
51	Öffentlich-rechtliche Leistungsentgelte	-2.950,1	-2.931,7	-3.192,1	-3.192,6	-3.193,0
548-549	Kostenersatzleistungen und -erstattungen	-535,6	-593,1	-563,2	-549,8	-539,7
52	Bestandsveränderungen & aktivierte Eigenl.					
5500	Gemeindeanteil an der Einkommenssteuer	-5.420,7	-5.525,5	-5.635,9	-5.748,7	-5.863,7
5504	Gemeindeanteil an der Umsatzsteuer	-128,6	-152,7	-184,0	-199,4	-182,6
5551	Grundsteuer A	-64,5	-39,0	-39,0	-39,0	-39,0
5552	Grundsteuer B	-1.113,4	-1.445,4	-1.445,4	-1.445,4	-1.445,4
5553	Gewerbsteuer	-1.050,0	-1.000,0	-1.000,0	-1.000,0	-1.000,0
5559	Andere Steuern	-54,0	-52,2	-52,2	-52,2	-52,2
558	Erträge aus Umlagen					
55..	Sonst. Erträge aus Steuern, sonst. steuerähnli. Erträge, sonstige Umlagen					
547	Erträge aus Transferleistungen	-409,0	-382,6	-392,8	-405,1	-416,0
540-543	Erträge aus Zuweisungen & Zuschüssen für lauf. Zwecke & allg. Umlagen	-6.230,7	-7.020,5	-6.764,3	-6.830,3	-7.128,3
546	Erträge aus der Auflösung von Sonderposten	-509,8	-496,4	-448,9	-417,3	-408,9
53	Sonstige ordentliche Erträge	-212,1	-195,6	-195,6	-195,6	-195,6
10	Summe der ordentlichen Erträge	-18.943,7	-20.116,3	-20.195,0	-20.356,9	-20.745,9
	Aufwendungen					
62, 63, ...	Personalaufwendungen (62,63,640-643,647-649,65)	3.055,5	3.282,9	3.428,6	3.476,1	3.502,9
644-646	Versorgungsaufwendungen	351,3	189,3	194,2	199,8	206,0
60, 61, ...	Aufw. für Sach- u. Dienstleistungen (60,61,67-69)	3.807,7	4.027,4	3.834,6	3.748,7	3.740,9
66	Abschreibungen	1.419,0	1.476,3	1.375,3	1.281,8	1.228,0
71	Aufw. für Zuw. & Zuschüssen sowie bes. Finanzaufwendungen	3.838,5	4.196,2	4.005,2	4.050,2	4.072,2
73	Steuerauf. einschl. Aufw. aus gestztl. Umlageverpflichtungen	6.333,5	6.826,9	6.983,7	7.133,8	7.279,8
7353120	Heimatumlage	51,7	54,4	54,4	54,4	54,4
7354100	Kreisumlage	3.779,5	4.277,0	4.352,0	4.416,0	4.479,0
7354200	Schulumlage	2.415,4	2.405,8	2.486,0	2.572,0	2.655,0
7380100	Gewerbsteuerumlage	83,1	87,5	87,5	87,5	87,5
72	Transferaufwendungen	85,0	38,9	38,9	38,9	38,9
70, 74, 76	Sonstige ordentlichen Aufwendungen	12,1	19,1	19,1	19,1	19,1
19	Summe der ordentlichen Aufwendungen	18.902,6	20.056,9	19.879,5	19.948,3	20.087,6
20	Verwaltungsergebnis	-41,1	-59,4	-315,5	-408,6	-658,3
56, 57	Finanzerträge	-12,3	-13,9	-13,9	-13,9	-13,9
77	Zinsen und ähnliche Aufwendungen	206,6	274,6	334,6	415,4	492,6
23	Finanzergebnis	194,3	260,7	320,7	401,5	478,7
24	Ordentliches Ergebnis	153,2	201,3	5,2	-7,1	-179,6
59	Außerordentliche Erträge	-96,6	-36,0	-4,0	-4,0	-4,0
79	Außerordentliche Aufwendungen					
27	Außerordentliches Ergebnis	-96,6	-36,0	-4,0	-4,0	-4,0
28	Jahresergebnis	56,6	165,3	1,2	-11,1	-183,6

Das im Jahr 2027 ausgewiesene negative ordentliche Ergebnis kann durch Rücklagen ausgeglichen werden.

Erläuterungen der Erträge:

Die privatrechtlichen Leistungsentgelte bleiben in den Jahren 2027-2029 voraussichtlich unverändert.

Die öffentlich-rechtlichen Leistungsentgelte sind angepasst worden, da im Jahr Gebührenkalkulationen für die Bereiche Wasser und Abwasser geplant sind.

Der Gemeindeanteil Einkommensteuer und Umsatzsteuer wurde auf die Ansatzwerte vom Haushalt 2026 nach den Orientierungsdaten von September 2025 für die Jahre 2027-2029 hochgerechnet.

Die Grundsteuer A und B bleibt weiterhin stabil. Die Gewerbesteuer wird nicht mit den Orientierungswerten von September 2025 für die Folgejahre 2027-2029 angesetzt, da dies nicht der realistischen Betrachtung der Gemeinde Selters (Taunus) entspricht. Der Ansatz bleibt entsprechend 2026 unverändert.

Der Ansatz bei der Hundesteuer (Andere Steuern) bleibt unverändert.

Bei den Transferleistungen handelt es sich um die Ausgleichsleistungen Familienleistungsgesetz, die mit den Orientierungswerten von September 2025 auf den Ansatz 2026 für die Jahre 2027-2029 zu fast 100% geplant wurden.

Der Ansatz Schlüsselzuweisungen wurde auf die Ansatzwerte vom Haushalt 2026 nach den Orientierungsdaten von November 2025 für die Jahre 2027-2029 hochgerechnet.

Bei den Sonderposten wurden Reduzierungen vorgenommen, da mehr Auflösungen entfallen als hinzukommen.

Die sonstigen ordentlichen Erträge bleiben in den Jahren 2027-2029 unverändert.

Erläuterungen der Aufwendungen:

Die Personalaufwendungen entsprechen für die Jahre 2027-2029 jeweils einer 1 %-igen Tarifierhöhung.

Die Versorgungsaufwendungen der Beamten wurden ebenfalls mit einer jeweils um 1 %-igen Tarifierhöhung vorgesehen.

Bei den Sach- und Dienstleistungen wurde im Jahren 2027 lediglich folgender zusätzlicher Ansatz vorgesehen:

Aufwendungen in €	Erträge in €	Maßnahme
2027		
80.000		Barrierefreier Umbau Rathaus Niederselters im Rahmen des Brandschutzkonzeptes (Brandschutztüren etc.)

Die Abschreibungen werden weitgehend konstant angesetzt.

Die Zuschüsse und Zuweisungen für die Kindertageseinrichtungen wurden in den Jahren 2027 bis 2029 reduziert, da hier Neuberechnungen vorgenommen werden sollen. Der Zuschuss an die Abwasserverbände wurde leicht erhöht. Die Zuschüsse der Sport- und Jugendförderung, der Seniorenarbeit und des Tierheims etc. bleiben gleich.

Die Ansätze für die Kreis- und Schulumlage entsprechen der Ansatzlogik für 2026 mit der Prozentanpassung nach den Orientierungsdaten von September 2025. Die Gewerbesteuer- und Heimatumlage bleiben gleich.

8.2 Verlauf der Jahresergebnisse der mittelfristigen Ergebnisplanung

in Tausend €	HH 2025	HH 2026	HH 2027	HH 2028	HH 2029	Gesamt
ord. Ergebnis	-153,2	-201,3	-5,2	7,1	179,6	-173,0
ao. Ergebnis	96,6	36,0	4,0	4,0	4,0	144,6
Jahresergebnis	-56,6	-165,3	-1,2	-11,1	183,6	-28,4

8.3 Mittelfristige Finanzplanung (Beträge in 1.000 €)

Nr.	Konten	Bezeichnung	Ansatz 2025	Ansatz 2026	Plan 2027	Plan 2028	Plan 2029
1	810	Privatrechtliche Leistungsentgelte	265,3	281,9	281,9	281,9	281,9
2	811	Öffentlich-rechtliche Leistungsentgelte	2.970,4	2.953,2	3.213,2	3.204,2	3.213,2
3	812	Kostensatzleistungen und -erstattungen	535,6	593,1	563,2	549,8	539,7
4	814	Einzahlungen aus Steuern und steuerähnlichen Erträgen einschließlich Erträgen aus gesetzlichen Umlagen	7.831,2	8.214,8	8.356,5	8.484,7	8.582,8
5	815	Einzahlungen aus Transferleistungen	409,0	382,6	392,8	405,1	416,0
6	816	Zuweisungen und Zuschüsse für laufende Zwecke und allgemeine Umlagen	6.230,7	6.809,1	6.764,3	6.830,3	7.128,3
7	817	Zinsen und sonstige Finanzeinzahlungen	16,3	17,9	17,9	17,9	17,9
8	813, 828	Sonstige ordentliche Einzahlungen und sonstige außerordentliche Einzahlungen, die sich nicht aus Investitionstätigkeit ergeben	211,9	195,3	195,3	195,3	195,3
9		Summe der Einzahlungen aus laufender Verwaltungstätigkeit (Nrn. 1 bis 8)	18.470,5	19.447,8	19.785,0	19.969,0	20.374,9
10	830	Personalauszahlungen	-3.055,5	-3.282,9	-3.428,6	-3.476,1	-3.502,9
11	831	Versorgungsauszahlungen	-325,3	-159,6	-162,4	-165,2	-168,1
12	832	Auszahlungen für Sach- und Dienstleistungen	-3.807,7	-4.027,4	-3.834,6	-3.748,7	-3.740,9
13	833	Auszahlungen für Transferleistungen	-85,0	-38,9	-38,9	-38,9	-38,9
14	834	Auszahlungen für Zuweisungen und Zuschüsse für laufende Zwecke sowie besondere Finanzauszahlungen	-3.838,5	-4.196,2	-4.005,2	-4.050,2	-4.072,2
15	835	Auszahlungen f. Steuern einschl. Auszahlungen aus gesetzl. Umlageverpflichtungen	-6.333,5	-6.828,5	-6.983,7	-7.133,8	-7.279,8
16	836	Zinsen und ähnliche Auszahlungen	-201,6	-271,6	-331,6	-396,6	-492,6
17	837, 848	Sonstige ordentliche Auszahlungen und sonstige außerordentliche Auszahlungen, die sich nicht aus Investitionstätigkeit ergeben	-12,0	-19,0	-19,0	-19,0	-19,0
18		Summe der Auszahlungen aus laufender Verwaltungstätigkeit (Nrn. 10 bis 17)	-17.659,1	-18.824,1	-18.803,9	-19.028,4	-19.314,3
19		Zahlungsmittelüberschuss oder Zahlungsmittelbedarf aus laufender Verwaltungstätigkeit (Saldo aus Nrn. 9 und 18)	811,4	623,7	981,1	940,6	1.060,6
20	820	Einzahlungen aus Investitionszuweisungen und -zuschüssen sowie Investitionsbeiträgen	90,5	134,8	231,3	135,0	95,0
21	822	Einzahlungen aus Abgängen von Vermögensgegenständen des Sachanlagevermögens und des immateriellen Anlagevermögens	250,1	32,0			
22	823	Einzahlungen aus Abgängen von Vermögensgegenständen des Finanzanlagevermögens					
23		Summe der Einzahlungen aus Investitionstätigkeit (Nrn. 24 bis 27)	340,7	166,8	231,3	135,0	95,0
24	841	Auszahlungen für den Erwerb von Grundstücken und Gebäuden	-1.130,0	-1.140,0	-2.158,0	-3.667,0	-3.528,0
25	842	Auszahlungen für Baumaßnahmen	-1.615,0	-150,0	-823,0	-314,0	-790,0
26	840, 843	Auszahlungen für Investitionen in das sonstige Sachanlagevermögen und immaterielle Anlagevermögen	-378,2	-836,4	-84,3	-85,3	-62,5
27	844	Auszahlungen für Investitionen in das Finanzanlagevermögen	-10,0	-10,0	-10,0	-10,0	-10,0
28		Summe der Auszahlungen aus Investitionstätigkeit (Nrn. 24 bis 27)	-3.133,2	-2.136,4	-3.075,3	-4.076,3	-4.390,5
29		Zahlungsmittelüberschuss oder Zahlungsmittelbedarf aus Investitionstätigkeit (Saldo aus Nrn. 23 und 28)	-2.792,5	-1.969,6	-2.844,0	-3.941,3	-4.295,5
30		Zahlungsmittelüberschuss oder Zahlungsmittelbedarf (Summe aus Nrn. 19 und 29)	-1.981,1	-1.345,9	-1.862,9	-3.000,7	-3.234,9
31	826	Einzahlungen aus der Aufnahme von Krediten und wirtschaftlich vergleichbaren Vorgängen für Investitionen	2.751,2	1.957,8	2.762,5	3.920,1	4.213,1
32	846	Auszahlungen für die Tilgung von Krediten und wirtschaftlich vergleichbaren Vorgängen für Investitionen	-770,0	-823,2	-899,5	-919,4	-978,2
33		Zahlungsmittelüberschuss und Zahlungsmittelbedarf aus Finanzierungstätigkeit	1.981,2	1.134,6	1.863,0	3.000,7	3.234,9

Nr.	Konten	Bezeichnung	Ansatz 2025	Ansatz 2026	Plan 2027	Plan 2028	Plan 2029
34		Änderung des Zahlungsmittelbestandes zum Ende des Haushaltsjahres (Summe aus Nrn. 30 und 33)		-211,3			
35		Haushaltsunwirksame Einzahlungen (u.a. fremde Finanzmittel, Rückzahlung angelegte Kassenmittel, Aufnahme Kassenkredite)					
36		Haushaltsunwirksame Auszahlungen (u.a. fremde Finanzmittel, Anlegung Kassenmittel, Rückzahlung Kassenkredite)					
37		Zahlungsmittelüberschuss/Zahlungsmittelbedarf aus haushaltsunwirksamen Zahlungsvorgängen (Saldo aus Nrn. 35 und 36)					
38		Geplanter Anfangsbestand/Bestand an Zahlungsmitteln zu Beginn des Haushaltsjahres	561,5	4.017,4	3.806,0	3.806,0	3.806,0
39		Geplante Veränderung des Bestandes/Veränderung des Bestandes an Zahlungsmitteln (Nr. 34 und 37)		-211,3			
40		Geplanter Endbestand an Zahlungsmitteln/Bestand an Zahlungsmitteln am Ende des Haushaltsjahres (Summe aus den Summen Nrn. 38 und 39)	561,5	3.806,1	3.806,0	3.806,0	3.806,0

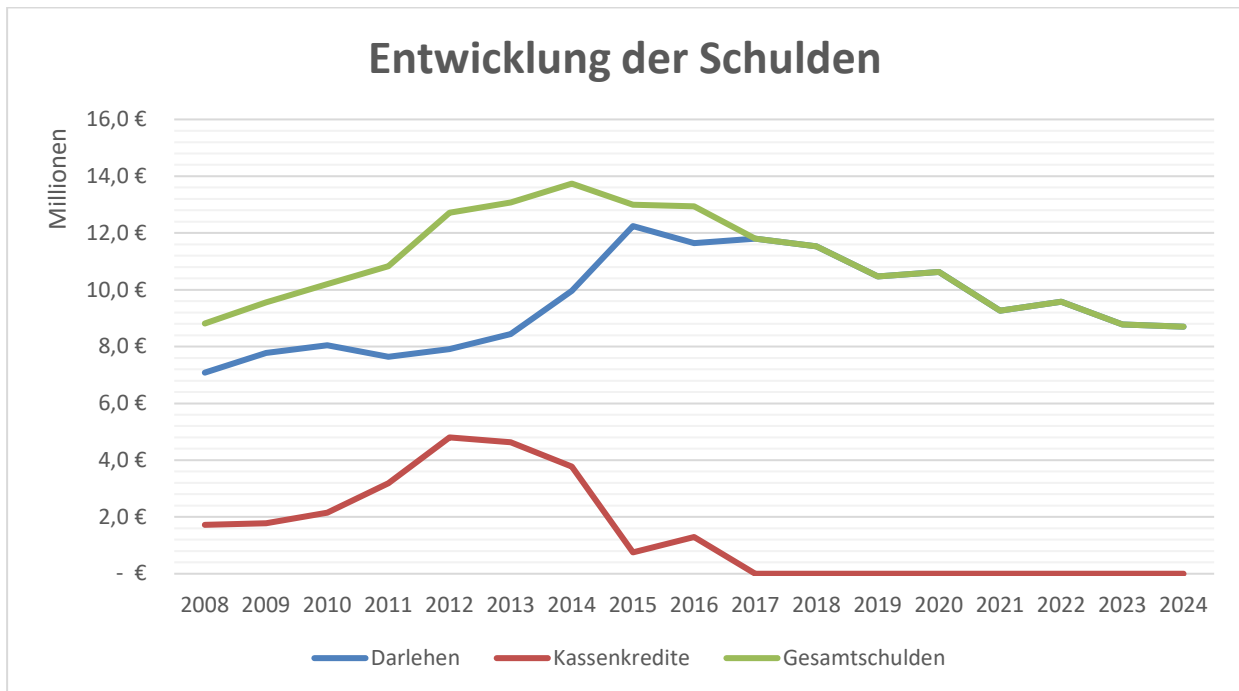
Erläuterungen der Geldbewegung der mittelfristigen Finanzplanung:

Die Geldbewegung aus der laufenden **Verwaltungstätigkeit** entspricht den Voraussetzungen der mittelfristigen Ergebnisplanung und die Geldbewegung der **Investitions- und Finanzierungstätigkeit** entspricht den Angaben des Investitionsprogramms.

9. Entwicklung der Schulden

Jahr	Darlehen	Liquiditätskredite	Gesamtschulden
2008	7.082.437,43 €	1.725.740,20 €	8.808.177,63 €
2009	7.774.079,16 €	1.782.000,00 €	9.556.079,16 €
2010	8.051.083,10 €	2.152.000,00 €	10.203.083,10 €
2011	7.642.957,41 €	3.191.000,00 €	10.833.957,41 €
2012	7.912.031,02 €	4.801.041,95 €	12.713.072,97 €
2013	8.444.321,07 €	4.625.540,70 €	13.069.861,77 €
2014	9.966.027,87 €	3.773.184,15 €	13.739.212,02 €
2015	12.243.594,34 €	755.855,34 €	12.999.449,68 €
2016	11.648.603,37 €	1.296.319,74 €	12.944.923,11 €
2017	11.797.409,98 €		11.797.409,98 €
2018	11.526.439,14 €		11.526.439,14 €
2019	10.470.752,06 €		10.470.752,06 €
2020	10.632.402,15 €		10.632.402,15 €
2021	9.264.189,21 €		9.264.189,21 €
2022	9.578.796,34 €		9.578.796,34 €
2023	8.780.594,22 €		8.780.594,22 €
2024	8.700.698,75 €		8.700.698,75 €

Zum 31.12.2025 beträgt der voraussichtliche Schuldenstand unter der Brücksichtigung des in 2025 aufgenommenen Darlehens und einer weiteren evtl. Teil-Aufnahme rd. 11.146.000 €.



Die anteiligen Schulden im Rahmen von Beteiligungen an den Abwasserverbänden Goldener Grund und Emsbachtal beträgt zum 31.12.2024 voraussichtlich rd. 883.000 €.

Eine Übersicht über den voraussichtlichen Stand der Verbindlichkeiten ist dem Haushaltsplan als Anlage beigefügt.

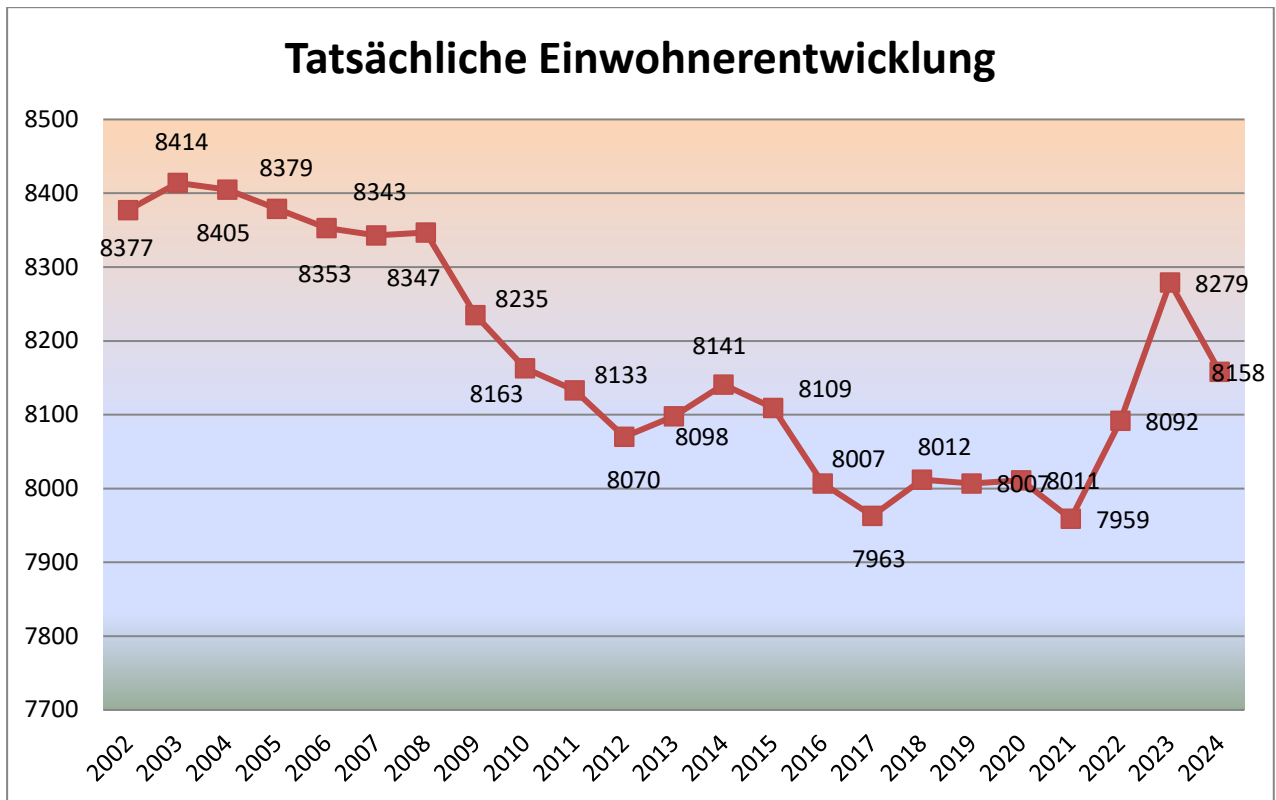
10. Auswirkung der Bevölkerungsentwicklung (demographischer Wandel)

Ausgehend von der Prognose der Hessen-Agentur für die Bevölkerungsentwicklung (die Ausarbeitung „Demographischer Wandel Gemeinde Selters (Taunus) 2010 – 2020“ von Herrn Tiefensee kam zum gleichen Ergebnis) wird in den folgenden Punkten der zu erwartende Trend und seine Auswirkungen auf die Gemeinde Selters (Taunus) dargestellt:

10.1 Erwartete Bevölkerungsentwicklung

Einwohner am Jahresende (Angaben in 1.000)		relative Veränderung (Angaben in %)		Durchschnittsalter (Angaben in Jahren)	
2000	8,3	2000-2010	-3,2 %	2000	40,4
2010	8,0	2010-2020	-3,4 %	2009	43,8
2020	7,8	2020-2030	-3,9 %	2020	46,8
2030	7,5	2010-2030	-7,1 %	2030	49,3

Die aktuellen Einwohnerzahlen belegen diese negative Prognose zum jetzigen Zeitpunkt nicht (siehe auch statistische Angaben als Anlage des Haushaltsplans), im Gegenteil:



Ausgehend vom Jahr 2002 ist innerhalb der Gemeinde Selters (Taunus) ein Bevölkerungsrückgang von rd. 2,6 % zu verzeichnen. Aufgrund von neu aufgelegten Baugebieten und der Reduzierung des Leerstandes in den einzelnen Ortsteilen ist ein leichter Anstieg der Einwohner zu verzeichnen. Hinzu kommen die aufgenommen Asylbewerber in den Unterkünften, die seitens der Gemeinde Selters (Taunus) derzeit zur Verfügung gestellt werden.

10.2 Auswirkung auf die Erträge der Gemeinde Selters (Taunus)

Betrachtet man die in Punkt 10.1 dargestellte Prognose der Bevölkerungsentwicklung in Bezug auf die Entwicklung des Anteils an der Einkommensteuer, dann ist zu erwarten, dass bis zum Jahre 2030 der Anteil der arbeitenden Einwohner sich zwar in der Altersstruktur verschiebt, jedoch damit nicht gleichzeitig eine Reduzierung des prozentualen Anteils der Erwerbstätigen zu erwarten ist. Wenn diese Verschiebung jedoch ab dem Jahre 2020 weiter anhält, könnte sich die Entwicklung dahingehend verändern, dass sich der Anteil der nicht arbeitenden Bevölkerung aufgrund des Alters erhöht und sich somit der Anteil an der Einkommensteuer verringert.

Die Schlüsselzuweisungen orientieren sich im Groben an den Landeseinnahmen und der Differenz der Finanzkraft zum Finanzbedarf einer jeden Kommune. Die Bevölkerungsentwicklung des Landes ähnelt der Entwicklung der Kommunen in Bezug auf die Altersstruktur. Die Einwohnerzahlen in Hessen sind im Vergleich mit den Landkreisen und Kommunen konstanter, was überwiegend an den Ballungszentren liegt.

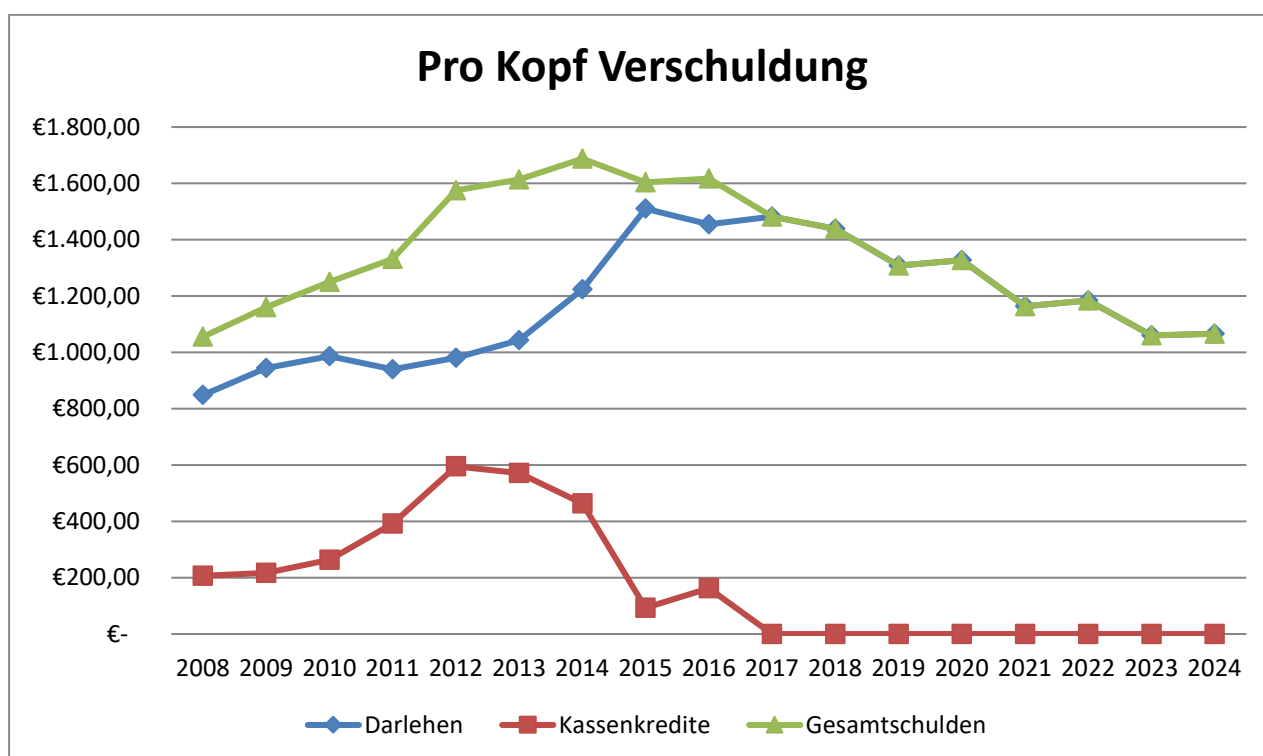
Wenn die Steuereinnahmen des Landes wieder weiterhin steigen und sich der Finanzbedarf der Gemeinde Selters (Taunus) auf ein gleichbleibendes Niveau einstellt, sind hier zumindest gleichbleibende Schlüsselzuweisungen seitens des Landes zu erwarten.

10.3 Entwicklung der Pro-Kopf-Aufwendungen der Gemeinde Selters (Taunus)

Im Haushaltplan der Gemeinde Selters (Taunus) für das Jahr 2025 sind ordentliche Aufwendungen in Höhe von 20.584.241 € vorgesehen. Dies entspricht - ausgehend der vorliegenden Einwohnerzahlen des statistischen Landesamtes zum Stand 31.12.2024 in Höhe von 8.158 - einem Pro-Kopf-Aufwand von 2.523,19 €.

10.4 Entwicklung der Pro-Kopf-Verschuldung der Gemeinde Selters (Taunus)

Jahr	Darlehen	Kassenkredite	Gesamtschulden
2008	848,50 €	206,75 €	1.055,25 €
2009	944,03 €	216,39 €	1.160,42 €
2010	986,29 €	263,63 €	1.249,92 €
2011	939,75 €	392,35 €	1.332,10 €
2012	980,43 €	594,92 €	1.575,35 €
2013	1.042,77 €	571,20 €	1.613,96 €
2014	1.224,18 €	463,48 €	1.687,66 €
2015	1.509,88 €	93,21 €	1.603,09 €
2016	1.454,80 €	161,90 €	1.616,70 €
2017	1.481,53 €	- €	1.481,53 €
2018	1.438,65 €	- €	1.438,65 €
2019	1.307,70 €	- €	1.307,70 €
2020	1.327,23 €	- €	1.327,23 €
2021	1.163,99 €	- €	1.163,99 €
2022	1.183,74 €	- €	1.183,74 €
2023	1.060,59 €	- €	1.060,59 €
2024	1.066,52 €	- €	1.066,52 €



Ausgehend von der dargestellten Bevölkerungsentwicklung und dem vorgelegten Haushaltsplan 2026 mit dem Investitionsplan für die Jahre 2026 bis 2029 ist die Gemeinde Selters (Taunus) bestrebt, in der Zukunft lediglich erforderliche Investitionen (vorrangig in den Bereichen Straßen, Wasser und Kanal) vorzunehmen.

Abschließend ist zu bemerken, dass große Unsicherheiten dahingehend bestehen, welche Veränderungen des gesetzlichen Aufgabenbestandes, einzuhaltender Standards oder auch aufgrund gesellschaftlicher oder technischer Entwicklungen etwa bis zum Jahre 2030 eintreten. Ebenso wenig kann vorhergesagt werden, dass das Wachstum der Erträge Schritt hält mit dem Wachstum der Aufwendungen oder ob und inwieweit sich beide Größen unterschiedlich entwickeln. Daher kann sich die Darstellung nur darauf beschränken, wie bestimmte heute erkennbare Entwicklungen auf Dauer fortgeschrieben wirken würden.

Somit sind die zuvor erläuterten Punkte lediglich als Trend, keinesfalls aber als genaue Vorhersage zu sehen, was auch den Aussagen des Hessischen Städte- und Gemeindebundes entspricht.

11. Ausblick in die Zukunft

Die Gesamtsituation der Finanzen der Gemeinde Selters (Taunus) steht auf unsicheren Füßen. Stetig steigende Unterhaltungskosten, steigende Kosten im Bereich der Kinderbetreuung sowie zusätzliche Kosten erschweren es immer mehr, dass die überschaubaren Einnahmen der Gemeinde Selters (Taunus) genügen, um die Deckung des Haushaltes zu gewährleisten.

Die Einnahmesituation der Gemeinde Selters (Taunus) in Bezug auf den Kommunalen Finanzausgleich (KFA) für das Jahr 2026 ist zwar grundsätzlich positiv zu bewerten, jedoch steigen dadurch auch die Kreis- und Schulumlage, so dass fast alle Mehrerträge in Bezug auf die Schlüsselzuweisung hier bereits wieder amortisiert werden.

Die geforderte Kostendeckung bei den Gebührenhaushalten wird durch regelmäßige Kalkulationen auch in Zukunft versucht sicherzustellen, nicht zuletzt um auch der Generationengerechtigkeit nachzukommen. Der Haushaltsplanung für das Jahr 2026 ist zu entnehmen, dass der Haushaltsausgleich, im zweiten Jahr hintereinander, nicht erreicht wird; hier müssen Rücklagen zum Ausgleich herangezogen werden. Der Finanzhaushalt ist in den Jahren 2026 bis 2029 jedoch ausgeglichen, heißt, die benötigte Tilgung kann derzeit noch durch den Zahlungsmittelüberschuss aus der laufenden Verwaltungstätigkeit getätigt werden.

Dies resultiert vorwiegend daraus, dass der Hebesatz der Grundsteuer B angehoben werden musste, um dies zu gewährleisten.

Investitionen außerhalb der Gebührenhaushalte belasten in Zukunft durch anfallende Zinsen, aufgrund von Darlehensaufnahmen, weiter den Ergebnishaushalt.

Die Gemeinde Selters (Taunus) konnte in den vergangenen Jahren zum Jahresende immer vorhandene Liquiditätskredite tilgen, dies ist auch weiterhin die Bestrebung.

Im Haushalt für das Jahr 2026 werden wieder Abschreibungen auf Sachanlagen in Höhe von rd. 1,48 Millionen € ausgewiesen. Schon dadurch wird deutlich, welcher enormen Anstrengung es bedarf, das Vermögen der Gemeinde in seiner Substanz für die Bürgerinnen und Bürger zu erhalten. Klar ist auch, dass der mit den Abschreibungen nur fiktiv dargestellte Werteverzehr in Wirklichkeit deutlich höher ist, da die Wiederbeschaffungskosten über dem Abschreibungsbetrag liegen. Substanzerhaltende Maßnahmen müssen daher auch in Zukunft Vorrang vor neuen Projekten - die zwar zunächst "nur" den Finanzhaushalt der Gemeinde, danach aber über die Abschreibungen auch den Ergebnishaushalt belasten – haben.

Das allgemeine Infrastrukturvermögen der Gemeinde Selters (Taunus) bedarf, vor allem im Bereich der Wasserversorgung, einer grundhaften Sanierung, ja einer Generalüberholung. Die vorliegenden Gutachten und das Wasserversorgungskonzept weisen auf, dass hier Investitionen in zweistelliger Millionenhöhe von Nöten sind, um das wichtigste Gut „Wasser“ langfristig sicher zu stellen. Gerade deswegen muss sorgfältig mit den vorhandenen finanziellen Mitteln gewirtschaftet werden. Wünschenswerte Investitionen oder Aufwendungen in das Bestandsvermögen sollten in Anbetracht dieser Situation gut überdacht und auf deren Notwendigkeit überprüft werden.


Das hydrodynamische Gutachten im Bereich der Abwasserbeseitigung, die erforderlichen Investitionen, aufgrund von Kamerabefahrungen nach EKVO in den Ortsteilen, und die vorliegende Straßenzustandsbewertung zeigen auf, dass generell absolut notwendige Investitionen in das allgemeine Infrastrukturvermögen Vorrang haben müssen.

Abschließend bleibt festzuhalten, dass die Gemeinde Selters (Taunus) weiterhin sämtliche Anstrengungen unternehmen muss, die Einwohnerzahlen auch künftig relativ stabil zu halten. Als liebens- und lebenswerte Kommune muss diese weiterhin mit entsprechenden Angeboten attraktiv bleiben. Dabei spielen die Schaffung kleinerer Baugebiete, die Fortentwicklung der vorhandenen Infrastruktur (mit Ärzte-, Senioren- und Einkaufsmöglichkeiten) ebenso eine wichtige Rolle, wie der Ausbau und die Aufrechterhaltung der Angebote für Familien, von der Kinderbetreuung bis zur Schulentwicklung. Jedoch müssen auch hier die Kosten und Einnahmen in diesen Bereichen im Blick gehalten werden.

In Bezug auf die Entwicklung von erneuerbaren Energien im Gemeindegebiet sollte der Standpunkt weiterhin überdacht werden, da hierdurch, ohne finanziellen Aufwand seitens der Gemeinde Selters (Taunus), zusätzliche, neue Einnahmen für Selters generiert werden könnten. Diese könnten genutzt werden, um den Investitionsstau sukzessive abzubauen und die Belastung der Bürger wieder durch dann mögliche Senkungen der Grundsteuern zu reduzieren.

Selters (Taunus), 05.02.2026

Budgetierungsrichtlinien der Gemeinde Selters (Taunus) zum Haushaltsplan für das Haushaltsjahr 2026



§ 1 Grundsätze

Die Grundlage für die Bildung von Budgets im doppischen Haushaltsplan sowie die Zuordnung zu einem bestimmten Verantwortungsbereich bildet § 4 Absatz 1 Gemeindehaushaltsverordnung (GemHVO): „Jeder Teilhaushalt bildet eine Bewirtschaftungseinheit (Budget). Die Budgets sind bestimmten Verantwortungsbereichen zuzuordnen.“

Budgetierung ist die Zuweisung von Finanzmitteln im Rahmen der Haushaltsplanung zur Realisierung vorgegebener Ziele durch die Budgetverantwortlichen. Die Gesamtverantwortung für den Haushalt (als oberstes Budget) obliegt dem Bürgermeister, dem Gemeindevorstand und der Gemeindevertretung, die Verantwortlichen für die Teilbudgets sind der Anlage 1 dieser Richtlinien zu entnehmen. Die Budgetverantwortlichen sind berechtigt, die Verantwortung für einzelne Produkte im Rahmen ihrer Befugnisse zu delegieren (Beispiel: Das Produkt *Jugendpflege* im Budget *08 Jugendarbeit/Kindertagesstätten*).

Die vorgegebenen Ziele werden im Produktbuch der Gemeinde Selters (Taunus) konkretisiert.

Budgetzeitraum ist das jeweilige Haushaltsjahr. Der Haushaltsplan ist damit Hauptbudget für die Verwaltung und kann gem. § 94 Absatz 3 der Hessischen Gemeindeordnung (HGO) getrennt auf zwei Jahre festgesetzt werden.

§ 2 Budgetziel

Die Budgetierung dient zur Umsetzung folgender Ziele:

- Dezentralisierung der Verantwortung
- Wahrnehmung von produkt- und kostenstellenorientierter Verantwortung
- Ergebnisorientierte Steuerung

§ 3 Budgetumfang

Die in einem Teilhaushalt zusammengefassten Produkte bilden ein Budget.

Es gilt das Prinzip der **Bruttobudgetierung**, d. h. der Überschuss bzw. Zuschussbedarf eines Budgets errechnet sich aus der Summe der geplanten Aufwendungen. Erzielte Mehrerträge dürfen für Mehraufwendungen verwendet werden.

Beispiel:

Erträge	40.000 Euro
Mehrerträge	10.000 Euro
Aufwendungen	200.000 Euro

Eine Budgetüberschreitung würde bei Aufwandsbuchungen über 210.000,01 Euro vorliegen

Insgesamt wurden gem. § 4 GemHVO im Teilergebnishaushalt 30 Budgets gebildet, davon 9 Sonderbudgets (u. a. Gebührenhaushalte, Räumlichkeiten Mineralbrunnen, Personal und Haustrunk). Im Teilfinanzhaushalt sind sämtliche Investitionen zu einem Sammelbudget zusammengefasst. Eine Übersicht ist in der Anlage beigefügt.

§ 4

Deckungsfähigkeit

Alle Aufwendungen eines Budgets sind vorrangig unter Beachtung des § 20 GemHVO und unter Berücksichtigung dieser Budgetierungsrichtlinien gegenseitig deckungsfähig.

Wenn eine Deckungsfähigkeit innerhalb eines Budgets nicht möglich ist, kann die Deckung auch durch Mehreinnahmen oder Minderauszahlungen in anderen Budgets erfolgen.

Zahlungswirksamen Aufwendungen der Budgets können unter Anwendung des § 20 Absatz 5 GemHVO zu Gunsten von Investitionsauszahlungen des gleichen Budgets für einseitig deckungsfähig erklärt werden (z. B. Anschaffung eines beweglichen Anlagegutes durch Einsparungen bei den Sach- und Dienstleistungen).

Die Planansätze für die jeweiligen Einzelmaßnahmen der Investitionen sind sorgfältig kalkuliert und sollen nicht überschritten werden. Sollte eine Investitionsmaßnahme den Planansatz dennoch überschreiten (somit ÜPL), so ist die Deckung durch den Teilfinanzhaushalt-Budgetpool aller Investitionsmaßnahmen gegeben, jedoch bedarf es je nach Höhe der Überschreitung der Beschlüsse nach § 8 dieser Richtlinien. Veranschlagte Auszahlungen für geplante Investitionen sind somit generell gegenseitig deckungsfähig.

z. B.: 11-I15-005 Erneuerung der Elektro- und Fernwirktechnik (Wasserversorgung)
 02-I15-001 Brandbekämpfungsanzüge für die Feuerwehren Selters (Taunus)
 12-I15-001 Straße Waizgärtenstraße im Ortsteil Niederselters

Auszahlungen für Investitionen, die nicht geplant waren (somit APL), sind ebenfalls durch den Teilfinanzhaushalt-Budgetpool gedeckt und in Verbindung mit § 8 dieser Richtlinien mit den erforderlichen Beschlüssen zu fassen.

Die Personal- und Versorgungsaufwendungen (mit Ausnahme des Teilhaushalts „Forstwirtschaftliche Unternehmen“) werden vom Grundsatz der gegenseitigen Deckungsfähigkeit innerhalb der Budgets ausgenommen. Gem. § 20 Absatz 2 GemHVO werden alle Personal- und Versorgungsaufwendungen aufgrund des sachlichen Zusammenhangs - durch Bildung eines Sonderbudgets - für gegenseitig deckungsfähig erklärt.

Die Verfügungsmittel und die Mittel für Fraktionen dürfen gemäß § 20 Absatz 4 GemHVO nicht für deckungsfähig erklärt werden.

Ebenfalls ausgenommen von der Budgetierung sind die Aufwendungen für Abschreibung, die Erträge aus der Auflösung von Sonderposten sowie die Verzinsung des Anlagevermögens.

§ 5

Budgetverantwortung

Der von der Gemeindevertretung beschlossene Haushaltsplan, als Hauptbudget für die Verwaltung, ist die Ermächtigung, im Rahmen der vereinbarten Leistungen (Produkte) und deren vereinbarten Erträge und Aufwendungen sowie investiven Einzahlungen und Auszahlungen tätig zu werden. Die Budgetverantwortung beinhaltet daher die Verantwortung für

- Die Erbringung der Leistungen (Produkte)
- Die Einhaltung des Sachkostenbudgets (Teilergebnishaushalt)
- Die Einhaltung der Personalaufwendungen (Deckungskreis)
- Die Einhaltung der investiven Einzahlungen und Auszahlungen (Teilfinanzhaushalt)

In erster Linie liegt die Verantwortung bei den Budgetverantwortlichen. Der jeweilige Amtsleiter, die Finanzverwaltung und der Bürgermeister sind bei dem Budgetierungsprozess zu beteiligen.

§ 6

Haushaltsvollzug

Bei allen Beschlussvorlagen an die gemeindlichen Gremien sind die budgetrelevanten Auswirkungen darzulegen.

§ 7

Budgetübertragungen

Alle Ansätze für Aufwendungen eines Budgets können unter Beachtung des § 21 GemHVO und unter Berücksichtigung dieser Budgetierungsrichtlinien ganz oder teilweise für übertragbar erklärt werden. Sie bleiben längstens bis zum Ende des zweiten auf die Veranschlagung folgenden Jahres verfügbar.

Zum Jahresende ist die Übertragung von nicht genutzten Planansätzen (Einnahmen und Ausgaben) im investiven Bereich in das Folgejahr grundsätzlich möglich.

Um den Budgetverantwortlichen eine flexible und wirtschaftliche Gestaltung des Haushaltsvollzugs zu ermöglichen, können eingesparte Haushaltsmittel in das Folgejahr übertragen werden und erhöhen somit das Budget des Folgejahres.

Über die zu übertragenden Mittel entscheidet der Gemeindevorstand, die Gemeindevertretung ist zu unterrichten.

§ 8

Budgetüberschreitungen und Erheblichkeitsgrenzen

Budgetüberschreitungen sind grundsätzlich zu vermeiden.

Budgetüberschreitungen sind nur zulässig, wenn sie vorab angemeldet, ausreichend begründet und genehmigt wurden. Für die Genehmigung gelten die Bestimmungen des § 100 der HGO.

Überplanmäßige Aufwendungen im Ergebnishaushalt und Auszahlungen im Finanzhaushalt bis zu einem Betrag in Höhe von 10.000 Euro (netto) werden durch den Bürgermeister, bis zu einem Betrag in Höhe von 30.000 Euro (netto) durch den Gemeindevorstand genehmigt. Diese sind der Gemeindevertretung unverzüglich zur Kenntnis zu geben.

Außerplanmäßige Aufwendungen im Ergebnishaushalt und Auszahlungen im Finanzhaushalt bis zu einem Betrag in Höhe von 5.000 Euro (netto) werden durch den Bürgermeister, bis zu einem Betrag in Höhe von 20.000 Euro (netto) durch den Gemeindevorstand genehmigt. Diese sind der Gemeindevertretung unverzüglich zur Kenntnis zu geben.

Darüber hinaus gilt für die Notwendigkeit eines Nachtragshaushalts für den Teilergebnshaushalt eine Erheblichkeitsgrenze, sobald die ÜPL oder APL 20% über dem jährlichen gesamten ordentlichen Aufwendungsvolumen liegen sollten. Beispielhaft lagen seit Einführung der Doppik die ordentlichen Aufwendungen im Durchschnitt bei ca. 11.850.000 €; somit würde die Erheblichkeitsgrenze bei 2.370.000 € an ÜPL und APL überschritten.

Die Notwendigkeit eines Nachtragshaushalts im Teilfinanzhaushalt ist gegeben, wenn bei Investitionen eine Erheblichkeitsgrenze bei ÜPL oder APL von 30% in Relation zum jeweils jährlichen investivem Gesamtauszahlungsvolumen überschritten wird. Beispielhaft lagen seit Einführung der Doppik die Auszahlungen für Investitionen im Durchschnitt bei ca. 2.380.000 €; somit würde die Erheblichkeitsgrenze bei 714.000 € an ÜPL und APL überschritten.

Budgetüberschreitungen, die sich der direkten Einflussnahme der Budgetverantwortlichen entziehen, gehen nicht zu Lasten des vereinbarten Budgetrahmens. Dies trifft insbesondere auf Überschreitungen durch Beschlüsse des Gemeindevorstandes und der Gemeindevertretung, Entscheidungen des Kreistages (z. B. Kreis-, Schulumlage) oder des Landes Hessen (z. B. Schlüsselzuweisung), durch veränderte Marktbedingungen (z. B. Steuerentwicklung), durch unabsehbare, tarifliche Änderungen oder durch unvorhersehbare oder saisonale Einflüsse zu.

Aktive Rechnungsabgrenzungsposten sind in der Regel zu bilden. Um eine buchhalterische Vereinfachung zu erwirken wird eine Erheblichkeitsgrenze zur Bildung dieser auf 1.000 € festgesetzt, so dass erst über diesen Betrag die Abgrenzung auf Folgejahre erfolgen muss.

§ 9

Auftragsvergabe

Haushaltsplanmäßige Aufträge bis zu einer Höhe von 10.000 Euro (netto) werden vom Bürgermeister, oder einem vom Bürgermeister bevollmächtigten Budgetverantwortlichen vergeben. Ab einem Betrag von 10.000 Euro (netto) erfolgt eine Auftragsvergabe durch den Gemeindevorstand.

Zuschüsse an Vereine und sonstige Institutionen werden gem. § 99 HGO (vorläufige Haushaltsführung) erst nach Genehmigung des Haushaltes bzw. nach Bekanntmachung der Haushaltssatzung gewährt. Diese Regelung gilt analog für Verfügungsmittel von Mandatsträgern und sonstige freiwillige Leistungen der Gemeinde Selters (Taunus).

§ 10

Anweisungsbefugnis

Anweisungsbefugt ist der Bürgermeister. Der Leiter der Finanzverwaltung (Amt 20) und seine Stellvertretung sind anordnungsbefugt bei allen Einzahlungen und bei Auszahlungen bis zu einem Betrag in Höhe von 1.000,00 Euro (netto).

§ 11

Berichtswesen

Ziel des Berichtswesens ist es, der Verwaltungsführung und den gemeindlichen Gremien Informationen über die Entwicklung der Budgets und der Maßnahmenplanung zu liefern, um daraus ableitend einen Gesamtüberblick über den Stand und die Entwicklung der gemeindlichen Haushaltswirtschaft zu erhalten, damit ein Gegensteuern bei Abweichungen möglich ist. Die Abweichungen sind von den Budgetverantwortlichen zu begründen, negative Entwicklungen sowie Risiken sind zu benennen, Vorschläge für Gegensteuerungsmaßnahmen mit Alternativen und Konsequenzen sind darzustellen. Der Bericht ist in einer Sitzung der Gemeindevertretung zur Kenntnis zu geben und in schriftlicher Form dem Protokoll beizufügen. Die abschließende Beratung erfolgt im Haupt- und Finanzausschuss.

Berichtszeitraum

01.01. – 31.12. (Vorjahr)

01.01. – 30.06. (Ifd. Jahr)

01.07. – 31.10. (Ifd. Jahr)

Information Gremien

bis 31.05. Jahresbericht Vorjahr (Bilanz)

bis 31.07. laufendes Jahr

bis 30.11. laufendes Jahr

Sollten sich außerhalb der Berichtstermine wesentliche, das Budget bzw. den Gesamthaushalt betreffende Veränderungen ergeben, sind diese unverzüglich der Finanzverwaltung, dem Bürgermeister bzw. den gemeindlichen Gremien mitzuteilen.

§ 12
Inkrafttreten

Die Budgetierungsrichtlinien treten zum 01.01.2026 in Kraft. Zeitgleich treten die Budgetierungsrichtlinien vom 31.01.2025 außer Kraft.

Selters (Taunus), den 05.02.2026

Der Gemeindevorstand
der Gemeinde Selters (Taunus)

Benjamin Zabel
Bürgermeister

Anlage: Übersicht über die Budgets und die den einzelnen Budgets zugeordneten Produktgruppen gem. § 4 Absatz 7 GemHVO (grau hinterlegt – Gebührenhaushalte)

Budget		Budgetverantwortlicher	Zugeordnete Produktgruppen/Produkt	Code
01	Gemeindeorgane	Michael Urbanke	Aufgaben der Gemeindeorgane	01 111 1
02	Verwaltungssteuerung/ -service	Michael Urbanke	Hauptverwaltung	01 111 2
		Christoph Schneider	Finanzverwaltung - 30-34, 38	01 111 3 *
		Michael Urbanke	Einrichtung gesamte Verwaltung	01 111 5
03	Serviceleistungen des Bauhof	M. Matthäi / R. Schwarz	Bauhof	01 111 4
04	Liegenschaften	Bauamt	Finanzverwaltung - 35-37	01 111 3 *
05	Sicherheit, Ordnung, Soziales	M. Urbanke / N. Hartmann	Durchführung von Wahlen	02 121 1
		Marvin Fuß	Ordnungsaufgaben	02 122 1
		R. Pfaff / D. Hofmann	Meldeamt, Standesamt	02 122 2
		N. Hartmann / D. Hofmann	Soziale Einrichtungen	05 315 1
		Reinhard Pfaff	Förderung Wohlfahrtspflege	05 331 1
06	Brand-/Katastrophenschutz	Björn Schulz	Brandschutz	02 126 1
		Marvin Fuß	Katastrophenschutz	02 128 1
07	Kultur und Vereine	Michael Urbanke	Archivverwaltung	04 252 1
		Vorzimmer	Museumsverwaltung	04 252 2
			Förderung Musikschulen	04 263 1
			Förderung Erwachsenenbildung	04 273 1
			Heimat-/Kulturpflege	04 281 1
			Förderung Kirchen	04 291 1
		Christoph Schneider	Sportförderung	08 421 1
08	Jugendarbeit/Kindertagesstätten	Vanessa Heidger	Jugendpflege	06 362 2
		Rita Biel	Jugendräume	06 366 5
		Marina Vlegels	Kindertagesstätten	06 365 1
09	Spiel und Sport	Bauamt / M Matthäi	Spielplätze	06 366 1
		Bauamt / M. Gros	Sportplätze	08 424 1
10	Sporthallen	Bauamt	Selterser Sporthalle	08 424 2
11	Freibad	Bauamt/Hauptamt/Kasse	Freibad	08 424 3
12	Räumliche Planung, Entwicklung Bauen und Wohnen	Bauamt	Bauleitplanung	09 511 1
			Vermessung	09 511 2
			Bodenordnung	09 511 3
			Bauverwaltung	10 521 1
			Bauordnung/Bauaufsicht	10 521 2
			Wohnbauförderung	10 522 1
			Denkmalpflege	10 523 1
13	Wasserversorgung	Dennis Becher	Wasserversorgung	11 533 1
14	Abwasserbeseitigung	Dennis Becher	Abwasserbeseitigung	11 538 1
15	Abfallwirtschaft	M. Matthäi / R. Schwarz	Abfallwirtschaft	11 537 1
16	Verkehrsflächen, -anlagen	Bauamt	Straßen, Wege, Plätze	12 541 1
			Straßenbeleuchtung	12 541 2
		M. Matthäi / R. Schwarz	Straßenreinigung	12 545 1
			Parkplätze	12 546 1
		Marvin Fuß	ÖPNV	12 547 1
17	Grün- und Freizeitanlagen	Bauamt / Bauhof	Park- und Gartenanlagen	13 551 1
		M. Matthäi / R. Schwarz	Erholung, Freizeit	13 551 2
18	Gewässer, Förd. Land-/ Forstwirtsch.	Bauamt	Wasserläufe, -bau	13 552 1
			Förderung Land-/Forstwirtschaft	13 555 1
19	Friedhof- und Bestattungswesen	Marvin Fuß	Friedhofsverwaltung	13 553 1
20	Forstwirtschaftliche Unternehmen	Bauamt / S. Roth	Forstwirtschaftliche Unternehmen	13 555 2
21	Wirtschaft und Tourismus	Michael Urbanke	Wirtschaftsförderung	15 571 2
			Durchführung von Märkten	15 573 3
			Sonstige allg. Einrichtungen	15 573 4
			Fremdenverkehr	15 575 1
22	Mineralbrunnen	Bauamt / Bauhof	Mineralbrunnen	15 573 1
23	Mehrzweckhalle	Bauamt	Mehrzweckhalle Münster	15 573 2
24	Finanzwirtschaft	Christoph Schneider	Steuern, Zuweisungen, Umlagen	16 611 1
			Sonst. Finanzwirtschaft	16 612 1
			Abwicklung Vorjahre	16 613 1
25	Räumlichkeiten Mineralbrunnen	Vorzimmer	„Brunnencomptoir“ Mineralbrunnen	15 573 13
			„Seltrisa“ Mineralbrunnen	15 573 15
26	Haustrunk	Bauamt	Haustrunk	15 573 43
27	Vermarktung Mineralbrunnen	Vorzimmer	Vermarktung Mineralbrunnen	15 573 14
28	Umweltschutz	Judith Höck	Umweltschutzmaßnahmen	14 561 10
29	Personalkosten	Michael Urbanke	Alle Produkte außer Forst 13 555 2	
30	Investitionen	Christoph Schneider	Alle Produkte	

Finanzstatusbericht

Finanzstatusbericht zur Beurteilung der finanziellen Leistungsfähigkeit

		Schlüsselnummer:	
Regierungsbezirk:	Gießen	Schlüsselnummer:	533014
Gemeinde:	Selters	Kreisfreie Stadt	
Landkreis:	Limburg-Weilburg	Haushaltsjahr	2026
Einwohnerzahl am:			
31.12. 2024	8.158		
31.12. 2023	8.279		
		Haushaltsjahr	Jahresabschluss
		2026	2024
		-€ -	-€ -
<u>Ergebnishaushalt</u>			
ordentliches Ergebnis			
Erträge	20.130.142,00		18.627.812,20
Aufwendungen	20.331.532,00		18.701.640,51
Saldo	-201.390,00		-73.828,31
außerordentliches Ergebnis			
Erträge	35.998,00		-7.860,93
Aufwendungen			23.079,94
Saldo	35.998,00		-30.940,87
Überschuss (+)/ Fehlbedarf (-)	-165.392,00		-104.769,18
<u>Finanzhaushalt</u>			
Laufende Verwaltungstätigkeit			
Einzahlungen aus laufender Verwaltungstätigkeit	+ 19.447.758,00		17.852.405,13
Auszahlungen aus laufender Verwaltungstätigkeit	- 18.824.113,00		17.231.238,58
Saldo	623.645,00		621.166,55
Investitionstätigkeit			
Einzahlungen aus Investitionstätigkeit	+ 166.800,00		+ 597.178,70
Auszahlungen aus Investitionstätigkeit	- 2.136.420,00		- 2.265.690,79
Saldo	-1.969.620,00		-1.668.512,09
Finanzierungstätigkeit			
Einzahlungen aus Finanzierungstätigkeit	+ 1.957.825,00		+ 715.897,00
Auszahlungen aus Finanzierungstätigkeit	- 823.240,00		- 847.883,66
Saldo	1.134.585,00		-131.986,66
Finanzmittelüberschuss (+)/ -fehlbedarf (-)	-211.390,00		-1.179.332,20
Bestand an Zahlungsmitteln am Ende des Haushaltsjahres	350.072,97		561.462,97
		Haushaltsjahr	
		2026	
		-€ -	
<u>Nachrichtlich</u>			
<u>Rechnersiche Neuverschuldung</u>			
Kernhaushalt	1.134.585,00		
	0,00		
Insgesamt	1.134.585,00		

Im Finanzstatusbericht sind Eintragungen nur in den blau unterlegten Feldern vorzunehmen.

Einige Feldinhalte werden erst vollständig angezeigt, wenn im Deckblatt eine Eintragung im Feld „Haushaltsjahr“ erfolgte.

Soweit in den Feldern betragsmäßige Angaben erforderlich sind, sind diese im gesamten Finanzstatusbericht in € vorzunehmen.

Die betragsmäßigen Eingaben sind im Finanzstatusbericht grundsätzlich nur mit positivem Vorzeichen vorzunehmen, soweit nicht aufgrund eines negativen Planwertes bzw. Rechnungsergebnisses ausnahmsweise ein negatives Vorzeichen erforderlich ist.

In Haushaltsjahren mit Nachträgen sind Planwerte auf Basis des Nachtragsplanes anzugeben

Angaben zur Beurteilung der dauernden finanziellen Leistungsfähigkeit für 2026

	- € -	<u>Erläuterungen</u>
1. Geplantes ordentliches Ergebnis für 2026 Bei einem geplanten Fehlbedarf im ordentlichen Ergebnis bitte nebenstehend auswählen, ob ein Ausgleich des Defizits durch die Inanspruchnahme der ordentlichen Rücklage nach § 92 Abs. 5 Nr. 1 HGO beim Jahresabschluss geplant ist.	-201.390,00 ja	Das ordentliche Ergebnis wird automatisch aus dem Blatt "Ergebnishaushalt" übernommen.
2. Bestand Rücklage aus Überschüssen des ordentlichen Ergebnisses zum 31.12.2025	3.114.367,53	Es ist der (ggf. voraussichtliche) Bestand der Rücklage aus Überschüssen des ordentlichen Ergebnisses zum Ende des Haushaltsvorjahres anzugeben.
3. Ordentliche Fehlbeträge aus Vorjahren (Bilanzwert der letzten aufgestellten Bilanz)	0,00	Es ist der in der letzten aufgestellten Bilanz ausgewiesene Fehlbetrag aus Vorjahren (§ 49 Abs. 4 Nr. 1.3.1.1 GemHVO) mit positivem Vorzeichen anzugeben.
4. <u>Bestand der Liquiditätsreserve</u> Mindestbetrag der nach § 106 Abs. 1 S. 2 HGO vorzuhaltenden Liquiditätsreserve für 2026	339.286,68	Es ist für das Haushaltsjahr der nach § 106 Abs. 1 S. 2 HGO zur Sicherstellung der Zahlungsfähigkeit vorzuhaltende Mindestbetrag von 2 v.H. der Summe der Auszahlungen aus laufender Verwaltungstätigkeit nach dem Durchschnitt der drei dem Haushaltsjahr vorangehenden Jahre anzugeben.
4.2 Höhe der tatsächlich vorgehaltenen Liquiditätsreserve am 1.1.2026	865.000,00	Es ist für das Haushaltsjahr die Höhe der tatsächlich vorhandenen Liquiditätsreserve anzugeben.
5. <u>Angaben zur letzten aufgestellten Vermögensrechnung</u> 5.1 Haushaltsjahr der letzten aufgestellten Vermögensrechnung	2022	Es ist das Haushaltsjahr der letzten aufgestellten Vermögensrechnung anzugeben.
5.2 Bestand an Eigenkapital	32.239.598,72	Es ist die Höhe des Eigenkapitals (§ 49 Abs. 4 Nr. 1 GemHVO) aus der letzten aufgestellten Vermögensrechnung anzugeben.
6. Höhe der Verbindlichkeiten aus Liquiditätskrediten (Kernverwaltung und Sondervermögen) zum 31.12.2025	0,00	Die Höhe der Verbindlichkeiten aus Liquiditätskrediten wird automatisch aus dem Blatt "Verbindlichkeiten" übernommen.
7. Höhe der Verbindlichkeiten gegenüber dem Sondervermögen Hessenkasse	0,00	Die Höhe der Verbindlichkeiten wird automatisch aus dem Blatt "Verbindlichkeiten" übernommen.
8. <u>Geplante zu erwirtschaftende Differenz aus Zahlungsmittelfluss aus laufender Verwaltungstätigkeit und ordentlicher Tilgung sowie der Zahlungen an das Sondervermögen Hessenkasse</u>	-199.595,00	Diese Angabe wird rechnerisch aus dem Zahlungsmittelfluss aus laufender Verwaltungstätigkeit abzüglich der ordentlichen Tilgung sowie der Zahlungen an das Sondervermögen Hessenkasse und zuzüglich der zweckgebundenen Einzahlungen für die ordentliche Tilgung sowie der Zahlungen an das Sondervermögen Hessenkasse ermittelt.
8.1 Zahlungsmittelfluss aus laufender Verwaltungstätigkeit für 2026	623.645,00	Der Zahlungsmittelfluss aus laufender Verwaltungstätigkeit wird automatisch aus dem Blatt "Finanzhaushalt" übernommen.
8.2 Ordentliche Tilgung für 2026	823.240,00	Die Höhe der ordentlichen Tilgung wird automatisch aus dem Blatt "Finanzhaushalt" übernommen.
8.3 Zahlungen an das Sondervermögen Hessenkasse für 2026	0,00	Die Höhe der Zahlungen an das Sondervermögen Hessenkasse wird automatisch aus dem Blatt "Finanzhaushalt" übernommen.
8.4 Zweckgebundene Einzahlungen für die ordentliche Tilgung von Investitionskrediten für 2026	0,00	Der Betrag wird automatisch aus dem Blatt "Finanzhaushalt - 4.2" übernommen.
8.5 Zweckgebundene Einzahlungen für Auszahlungen an das Sondervermögen Hessenkasse für 2026	0,00	Der Betrag wird automatisch aus dem Blatt "Finanzhaushalt - 4.3" übernommen.
<u>Nachrichtlich:</u> Rechnerischer Hebesatz Grundsteuer B zum Erreichen des Ausgleichs im ordentlichen Ergebnis in v.H. für 2026	618,66	Diese Angabe wird bei einem geplanten negativen ordentlichen Ergebnis rechnerisch ermittelt.
Fiktive Hebesatzanhebung Grundsteuer B zum Erreichen des Ausgleichs im ordentlichen Ergebnis in v.H. für 2026	75,66	Diese Angabe wird bei einem geplanten negativen ordentlichen Ergebnis rechnerisch ermittelt.
Bestand Rücklage aus Überschüssen des außerordentlichen Ergebnisses zum 31.12.2025	3.412.950,78	Es ist der (ggf. voraussichtliche) Bestand der Rücklage aus Überschüssen des außerordentlichen Ergebnisses zum Ende des Haushaltsvorjahres anzugeben.

Auswertung der Angaben zur Beurteilung der dauernden finanziellen Leistungsfähigkeit

		Indikatorwert
Geplantes ordentliches Ergebnis je Einwohner für 2026	-24,69	0,00
Bestand Rücklage aus Überschüssen des ordentlichen Ergebnisses zum 31.12.2025	3.114.367,53	30,00
Ordentliche Fehlbeträge aus Vorjahren	0,00	5,00
Die Liquiditätsreserve wurde vollständig gebildet		5,00
Bestand an Eigenkapital	32.239.598,72	5,00
Höhe der Kassenkreditverbindlichkeiten (Kernverwaltung und Sondervermögen) zum 31.12.2025	0,00	5,00
Höhe der Verbindlichkeiten gegenüber dem Sondervermögen Hessenkasse	0,00	5,00
Geplante Differenz je Einwohner aus Zahlungsmittelfluss aus laufender Verwaltungstätigkeit und ordentlicher Tilgung sowie der Zahlungen an das Sondervermögen Hessenkasse je Einwohner	-24,47	0,00
Summe und Status		60,00
Vorliegende Auswertung präjudiziert das Haushaltsgenehmigungsverfahren nicht. Die notwendige individuelle Prüfung und Beurteilung der Aufsichtsbehörde wird hierdurch nicht ersetzt.		
Hinweise der Gemeinde zur aktuellen Haushaltslage (optional)		

Angaben zur Beurteilung der dauernden finanziellen Leistungsfähigkeit für 2024

Erläuterungen

	- € -	
1. Ordentliches Ergebnis für 2024	-73.828,31	Das ordentliche Ergebnis wird automatisch aus dem Blatt "Ergebnishaushalt" übernommen.
Bei einem Fehlbetrag im ordentlichen Ergebnis bitte nebenstehend auswählen, ob ein Ausgleich des Defizits durch die Inanspruchnahme der ordentlichen Rücklage nach § 92 Abs. 6 Nr. 1 HGO beim Jahresabschluss erfolgen kann.	ja	
2. Rechnerischer Bestand der Rücklage aus Überschüssen des ordentlichen Ergebnisses vor Ergebnisverwendung zum 31.12.2024	3.014.367,03	Es ist der (ggf. voraussichtliche) Bestand der Rücklage aus Überschüssen des ordentlichen Ergebnisses zum Ende des Haushaltsvorjahres (Abschlussjahr) anzugeben.
3. Ordentliche Fehlbeträge aus Vorjahren (Bilanzwert) zum 31.12.2024	0,00	Es ist der in der aufgestellten Bilanz ausgewiesene Fehlbetrag aus Vorjahren (§ 49 Abs. 4 Nr. 1.3.1.1 GemHVO) mit positivem Vorzeichen anzugeben.
4. Bestand der Liquiditätsreserve		
4.1 Mindestbetrag der nach § 106 Abs. 1 S. 2 HGO vorzuhaltenden Liquiditätsreserve für 2024	316.751,30	Es ist für das Haushaltsvorjahr der nach § 106 Abs. 1 S. 2 HGO zur Sicherstellung der Zahlungsfähigkeit vorzuhaltende Mindestbetrag von 2 v.H. der Summe der Auszahlungen aus laufender Verwaltungstätigkeit nach dem Durchschnitt der drei dem Haushaltsjahr vorangehenden Jahre anzugeben.
4.2 Höhe der tatsächlich vorgehaltenen Liquiditätsreserve am 31.12.2024	561.538,97	Es ist für das Abschlussjahr die Höhe der tatsächlich vorhandenen Liquiditätsreserve anzugeben.
5. Bestand an Eigenkapital am 31.12.2024	32.892.723,42	Es ist die Höhe des Eigenkapitals (§ 49 Abs. 4 Nr. 1 GemHVO) aus der aufgestellten Vermögensrechnung anzugeben.
6. Höhe der Verbindlichkeiten aus Liquiditätskrediten (Kernverwaltung und Sondervermögen) zum 31.12.2024	0,00	Es ist die Höhe der Verbindlichkeiten aus Liquiditätskrediten anzugeben
7. Höhe der Verbindlichkeiten gegenüber dem Sondervermögen Hessenkasse zum 31.12.2024	0,00	Es ist die Höhe der Verbindlichkeiten gegenüber dem Sondervermögen Hessenkasse anzugeben
8. <u>Erwirtschaftete Differenz aus Zahlungsmittelfluss aus laufender Verwaltungstätigkeit und ordentlicher Tilgung sowie der Zahlungen an das Sondervermögen Hessenkasse</u>	-224.000,14	Diese Angabe wird rechnerisch aus dem Zahlungsmittelfluss aus laufender Verwaltungstätigkeit abzüglich der ordentlichen Tilgung sowie der Zahlungen an das Sondervermögen Hessenkasse und zuzüglich der zweckgebundenen Einzahlungen für die ordentliche Tilgung sowie der Zahlungen an das Sondervermögen Hessenkasse ermittelt.
8.1 Zahlungsmittelfluss aus laufender Verwaltungstätigkeit für 2024	623.883,52	
8.2 Ordentliche Tilgung für 2024	847.883,66	
8.3 Zahlungen an das Sondervermögen Hessenkasse für 2024	0,00	
8.4 Zweckgebundene Einzahlungen für die ordentliche Tilgung von Investitionskrediten für 2024	0,00	
8.5 Zweckgebundene Einzahlungen für Auszahlungen an das Sondervermögen Hessenkasse für 2024	0,00	
<u>Nachrichtlich:</u> Kash-Wert nach Planung für 2024	90,00	

Auswertung der Angaben zur Beurteilung der dauernden finanziellen Leistungsfähigkeit

		Indikatorwert
Geplantes ordentliches Ergebnis je Einwohner für 2026	-9,05	0,00
Bestand Rücklage aus Überschüssen des ordentlichen Ergebnisses zum 31.12. 2024	3.014.367,03	5,00
Ordentliche Fehlbeträge aus Vorjahren	0,00	5,00
Die Liquiditätsreserve wurde vollständig gebildet		5,00
Bestand an Eigenkapital	32.892.723,42	5,00
Höhe der Verbindlichkeiten aus Liquiditätskrediten (Kernverwaltung und Sondervermögen) zum 31.12.2024	0,00	5,00
Höhe der Verbindlichkeiten gegenüber dem Sondervermögen Hessenkasse zum 31.12.2024	0,00	5,00
Erwirtschaftete Differenz aus Zahlungsmittelfluss aus laufender Verwaltungstätigkeit und ordentlicher Tilgung sowie der Zahlungen an das Sondervermögen Hessenkasse je Einwohner	-27,46	0,00
Summe und Status nach Abschlusswert		60,00
Summe und Status nach Planwert		90,00

Indikator pro Einwohner	Bewertung ggf. der Entwicklung nach Indikatoren pro Einwohner	Gewichtung der Indikatoren pro Einwohner in %	Status
ordentliches Ergebnis	Überschuss (mehr als + 5 €) = 1 jahresbezogener Haushaltsausgleich (im Korridor von - 5 € bis + 5 € oder durch Rücklage) = 0,75 defizitär im Korridor (weniger als - 5 € bis - 40 €) = 0,5 defizitär im Korridor (weniger als - 40 € bis - 75 €) = 0,25 defizitär (weniger als -75 €) = 0	40%	grün (+) ≥ 70% gelb (0) < 70% und > 40% rot (-) ≤ 40%
Bestand ordentliche Rücklage	Bestand = 1 kein Bestand (≤ 0 €) = 0	5%	
Fehlbeträge aus Vorjahren (Bilanzwert der letzten aufgestellten Bilanz)	kein Bestandswert = 1 Ausweis eines Fehlbetragbestands = 0	5%	
Bestand der Liquiditätsreserve	Bestand vollständig gebildet = 1 Bestand teilweise gebildet (≥ 50 %) = 0,5 Bestand unzureichend oder nicht gebildet (< 50 %) = 0	5%	
Ausweis von Eigenkapital (nach letzter aufgestellter Bilanz)	positiver Eigenkapitalbestand = 1 negativer Eigenkapitalbestand (≤ 0 €) = 0	5%	
Verbindlichkeiten aus Liquiditätskrediten (Kommune plus Sondervermögen)	kein Bestand (= 0 €) = 1 Bestand (> 0 €) = 0	5%	
Verbindlichkeiten gegenüber dem Sondervermögen Hessenkasse	kein Bestand (= 0 €) = 1 Bestand (> 0 €) = 0	5%	
Zahlungsmittelfluss lfd. Verwaltungstätigkeit abzüglich der Tilgung sowie der Zahlungen an das Sondervermögen Hessenkasse	Saldo > 5 € = 1 im Korridor von 0 € bis + 5 € = 0,5 Saldo < 0 € = 0	30%	
		100%	

Die rot markierten Eintragungen spiegeln die Änderungen ab dem 01.01.2019 wider.

Vomhundertsätze erhobener Umlagen (Landkreis / LWV / Land Hessen)

Jahr	Kreisumlage	Schulumlage	Verbandsumlage LWV	Krankenhausumlage
2026	31,75 v.H.	18,25 v.H.	v.H.	v.H.
2025	30,20 v.H.	19,30 v.H.	v.H.	v.H.
2024	34,20 v.H.	15,30 v.H.	v.H.	v.H.

Angaben für Gemeinden und Städte

Steuerhebesätze

Jahr	Grundsteuer A	Grundsteuer B	Gewerbsteuer	Vervielfältiger Gewerbesteuerumlage	Solidaritsumlage	Heimatumlage
2026	400,00 v.H.	543,00 v.H.	400,00 v.H.	56,75 v.H.	Euro	54.375,00 Euro
2025	400,00 v.H.	400,00 v.H.	400,00 v.H.	56,75 v.H.	Euro	51.656,00 Euro
2024	418,00 v.H.	475,00 v.H.	380,00 v.H.	56,75 v.H.	Euro	66.460,28 Euro

Angaben für Gemeinden und Städte

Nivellierungshebestze nach FAG

Jahr	Grundsteuer A	Grundsteuer B	Gewerbsteuer
2026	245,00 v.H.	320,00 v.H.	381,00 v.H.

Angaben zu weiteren Abgaben (ohne Gebhren)

Straenbeitrge

einmalige Beitrge, erhhter Gemeindeanteil (abgesenkte Anliegerbeitrge)

Weitere Abgaben, die erhoben werden:

Spielapparatesteuer	nein	Jagdsteuer	nein	Hundesteuer	ja
Zweitwohnungssteuer	nein	Fischereisteuer	nein	Gaststttenerlaubnissteuer	nein
Kurbeitrag	nein	Pferdesteuer	nein		
Tourismusbeitrag	nein	Getrnkesteuer	nein		

Sonstige Abgaben:

		2024	2025	2026	2027	2028	2029	
Ergebnishaushalt		vorläufiges Rechnungsergebnis	Haushaltsplan	Haushaltsplan	Ergebnisplan	Ergebnisplan	Ergebnisplan	
Position	Konten	Bezeichnung						
- € -								
1	50	Privatrechtliche Leistungsentgelte	262.926,44	265.131,00	281.666,00	281.666,00	281.666,00	281.666,00
2	51	Öffentlich-rechtliche Leistungsentgelte	2.944.328,34	2.950.140,00	2.931.660,00	3.192.110,00	3.192.560,00	3.193.010,00
3	548-549	Kostensatzleistungen und -erstattungen	420.389,56	535.620,00	593.072,00	563.204,00	549.766,00	539.687,00
4	52	Bestandsveränderungen und aktivierte Eigenleistungen	19.081,18	0,00	0,00	0,00	0,00	0,00
5	55	Steuern und steuerähnliche Erträge einschließlich Erträge aus gesetzlichen Umlagen	7.587.879,07	7.831.220,00	8.214.777,00	8.356.487,00	8.484.658,00	8.582.810,00
6	547	Erträge aus Transferleistungen	361.611,60	409.033,00	382.583,00	392.794,00	405.065,00	415.951,00
7	540-543	Erträge aus Zuweisungen und Zuschüssen für laufende Zwecke und allgemeine Umlagen	6.134.602,96	6.230.661,00	7.020.485,00	6.764.255,00	6.830.255,00	7.128.255,00
8	546	Erträge aus der Auflösung von Sonderposten aus Investitionszuweisungen, -zuschüssen und Investitionsbeiträgen	628.536,88	509.770,00	496.404,00	448.903,00	417.268,00	408.940,00
9	53	Sonstige ordentliche Erträge	257.073,77	212.107,00	195.630,00	195.630,00	195.630,00	195.630,00
10		Summe der ordentlichen Erträge	18.616.429,80	18.943.682,00	20.116.277,00	20.195.049,00	20.356.868,00	20.745.949,00
11	62, 63, 640-643, 647-649, 65	Personalaufwendungen	2.728.509,26	3.055.536,00	3.282.914,00	3.428.575,00	3.476.114,00	3.502.892,00
12	644-646	Versorgungsaufwendungen	312.913,50	351.283,00	189.308,00	194.204,00	199.826,00	205.974,00
13	60,61, 67-69	Aufwendungen für Sach- und Dienstleistungen	3.978.940,83	3.807.662,00	4.027.442,00	3.834.557,00	3.748.650,00	3.740.850,00
14	66	Abschreibungen	1.612.497,86	1.418.964,00	1.476.264,00	1.375.289,00	1.281.809,00	1.228.012,00
15	71	Aufwendungen für Zuweisungen und Zuschüsse sowie besondere Finanzaufwendungen	3.665.222,05	3.838.505,00	4.196.163,00	4.005.170,00	4.050.170,00	4.072.170,00
16	73	Steueraufwendungen einschließlich Aufwendungen aus gesetzlichen Umlageverpflichtungen	6.157.407,92	6.333.529,00	6.826.858,00	6.983.733,00	7.133.758,00	7.279.758,00
17	72	Transferaufwendungen	33.244,80	85.000,00	38.900,00	38.900,00	38.900,00	38.900,00
18	70, 74, 76	Sonstige ordentliche Aufwendungen	10.865,20	12.119,00	19.083,00	19.083,00	19.083,00	19.083,00
19		Summe der ordentlichen Aufwendungen	18.499.601,42	18.902.598,00	20.056.932,00	19.879.511,00	19.948.310,00	20.087.639,00
20		Verwaltungsergebnis	116.828,38	41.084,00	59.345,00	315.538,00	408.558,00	658.310,00
21	56,57	Finanzerträge	11.382,40	12.306,00	13.865,00	13.865,00	13.865,00	13.865,00
22	77	Zinsen und andere Finanzaufwendungen	202.039,09	206.595,00	274.600,00	334.600,00	415.350,00	492.600,00
23		Finanzergebnis	-190.656,69	-194.289,00	-260.735,00	-320.735,00	-401.485,00	-478.735,00
24		Gesamtbetrag der ordentlichen Erträge	18.627.812,20	18.955.988,00	20.130.142,00	20.208.914,00	20.370.733,00	20.759.814,00
25		Gesamtbetrag der ordentlichen Aufwendungen	18.701.640,51	19.109.193,00	20.331.532,00	20.214.111,00	20.363.660,00	20.580.239,00
26		Ordentliches Ergebnis	-73.828,31	-153.205,00	-201.390,00	-5.197,00	7.073,00	179.575,00
27	59	Außerordentliche Erträge	-7.860,93	96.606,00	35.998,00	4.000,00	4.000,00	4.000,00
28	79	Außerordentliche Aufwendungen	23.079,94	0,00	0,00	0,00	0,00	0,00
29		Außerordentliches Ergebnis	-30.940,87	96.606,00	35.998,00	4.000,00	4.000,00	4.000,00
30		Jahresergebnis	-104.769,18	-56.599,00	-165.392,00	-1.197,00	11.073,00	183.575,00

Bitte im Blatt KASH Planjahr unter 1 angeben, ob ein Ausgleich des Plandefizits durch die ordentliche Rücklage geplant ist.

Nachrichtlich

31	Hochrechnung ordentliches Ergebnis zum 31.12.2025	100.000,00
32	Summe vorgetragene Jahresfehlbeträge/Jahresüberschüsse zum 31.12.2024	3.014.367,03

Aufschlüsselung von Erträgen und Aufwendungen			2024	2025	2026	2027	2028	2029
			vorläufiges Rechnungsergebnis	Haushaltsplan	Haushaltsplan	Ergebnisplan	Ergebnisplan	Ergebnisplan
Position	Konten	Bezeichnung	- € -					
5	55	Steuern und steuerähnliche Erträge einschließlich Erträge aus gesetzlichen Umlagen	7.587.879,07	7.831.220,00	8.214.777,00	8.356.487,00	8.484.658,00	8.582.810,00
davon	5500	Erträge aus Gemeindeanteil an Einkommensteuer (Produktgruppe 1601)	5.211.455,66	5.420.686,00	5.525.470,00	5.635.900,00	5.748.700,00	5.863.650,00
	5504	Erträge aus Gemeindeanteil an Umsatzsteuer (Produktgruppe 1601)	127.037,59	128.579,00	152.736,00	184.016,00	199.387,00	182.589,00
	5551	Erträge aus Grundsteuer A (Produktgruppe 1601)	48.705,76	64.511,00	38.965,00	38.965,00	38.965,00	38.965,00
	5552	Erträge aus Grundsteuer B (Produktgruppe 1601)	918.591,96	1.113.444,00	1.445.406,00	1.445.406,00	1.445.406,00	1.445.406,00
	5553	Erträge aus Gewerbesteuer (Produktgruppe 1601)	1.226.550,10	1.050.000,00	1.000.000,00	1.000.000,00	1.000.000,00	1.000.000,00
	5559	andere Steuern insgesamt (Produktgruppe 1601)	0,00	0,00	0,00	0,00	0,00	0,00
	5582	Erträge aus Kreisumlage (Produktgruppe 1601)	0,00	0,00	0,00	0,00	0,00	0,00
	5583	Erträge aus Schulumlage (Produktgruppe 0313)	0,00	0,00	0,00	0,00	0,00	0,00
		Sonstige Erträge	55.538,00	54.000,00	52.200,00	52.200,00	52.200,00	52.200,00
7	540-543	Erträge aus Zuweisungen und Zuschüssen für laufende Zwecke und allgemeine Umlagen	6.134.602,96	6.230.661,00	7.020.485,00	6.764.255,00	6.830.255,00	7.128.255,00
davon	540101	Schlüsselzuweisung (Produktgruppe 1601)	5.353.016,00	5.437.210,00	5.867.544,00	6.154.000,00	6.220.000,00	6.518.000,00
		Sonstige Erträge	781.586,96	793.451,00	1.152.941,00	610.255,00	610.255,00	610.255,00
16	73	Steueraufwendungen einschließlich Aufwendungen aus gesetzlichen Umlageverpflichtungen	6.157.407,92	6.333.529,00	6.826.858,00	6.983.733,00	7.133.758,00	7.279.758,00
davon	7353	Krankenhausumlage (Produktgruppe 0701)	0,00	0,00	0,00	0,00	0,00	0,00
	73541	Kreisumlage (Produktgruppe 1601)	4.077.286,04	3.779.493,00	4.276.975,00	4.351.975,00	4.416.000,00	4.479.000,00
	73542	Schulumlage (Produktgruppe 1601)	1.824.049,02	2.415.372,00	2.405.798,00	2.486.000,00	2.572.000,00	2.655.000,00
	73543	LWV-Umlage (Produktgruppe 1601)	0,00	0,00	0,00	0,00	0,00	0,00
	735490	Solidaritätsumlage	0,00	0,00	0,00	0,00	0,00	0,00
	735490	Weitere Umlagen (z.B. Regionalverband):	0,00	0,00	0,00	0,00	0,00	0,00
	7380	Gewerbesteuerumlage (Produktgruppe 1601)	106.947,58	83.125,00	87.500,00	87.500,00	87.500,00	87.500,00
	735	Umlage starke Heimat Hessen (Produktgruppe 1601)	66.460,28	51.656,00	54.375,00	54.375,00	54.375,00	54.375,00
		Sonstige Aufwendungen	82.665,00	3.883,00	2.210,00	3.883,00	3.883,00	3.883,00
22	77	Zinsen und ähnliche Aufwendungen	202.039,09	206.595,00	274.600,00	334.600,00	415.350,00	492.600,00
		Zinsen für Liquiditätskredite (Produktgruppe 1602)	494,80	300,00	300,00	300,00	300,00	300,00
		Zinsen für Investitionskredite (Produktgruppe 1602)	199.680,67	206.195,00	274.200,00	334.200,00	414.950,00	492.200,00

Zahlungsmittelfluss nach § 3 GemHVO		2024	2025	2026	2027	2028	2029
		vorläufiges Rechnungsergebnis	Haushaltsplan	Haushaltsplan	Fpl-Jahr	Fpl-Jahr	Fpl-Jahr
Nr. Konten		- € -					
Zahlungsmittelfluss aus laufender Verwaltungstätigkeit (direkte Methode)							
1	Summe der Einzahlungen aus laufender Verwaltungstätigkeit	17.852.405,13	18.470.473,00	19.447.758,00	19.784.971,00	19.968.975,00	20.374.934,00
2	Summe der Auszahlungen aus laufender Verwaltungstätigkeit	17.231.238,58	17.659.140,00	18.824.113,00	18.803.878,00	19.028.385,00	19.314.268,00
3	Zahlungsmittelüberschuss / Zahlungsmittelbedarf aus laufender Verwaltungstätigkeit	621.166,55	811.333,00	623.645,00	981.093,00	940.590,00	1.060.666,00
Zahlungsmittelfluss aus Investitionstätigkeit (direkte Methode)							
4	820 Einzahlungen aus Investitionszuweisungen und -zuschüssen sowie aus Investitionsbeiträgen	570.528,70	90.520,00	134.800,00	231.250,00	135.000,00	95.000,00
4.1	Pos. 4: davon aus Schlüsselzuweisungen	0,00	0,00	0,00	0,00	0,00	0,00
4.2	Pos. 4: davon aus zweckgebundenen Einzahlungen für die ordentliche Tilgung von Investitionskrediten	0,00	0,00	0,00	0,00	0,00	0,00
4.3	Pos. 4: davon aus zweckgebundenen Einzahlungen für die Auszahlungen an das Sondervermögen Hessenkasse	0,00	0,00	0,00	0,00	0,00	0,00
5	822 Einzahlungen aus Abgängen von Vermögensgegenständen des Sachanlagevermögens und des immateriellen Anlagevermögens	26.650,00	250.140,00	32.000,00	0,00	0,00	0,00
6	823 Einzahlungen aus Abgängen von Vermögensgegenständen des Finanzanlagevermögens	0,00	0,00	0,00	0,00	0,00	0,00
	davon Einzahlungen aus der Tilgung von gewährten Krediten	0,00	0,00	0,00	0,00	0,00	0,00
7	Summe der Einzahlungen aus Investitionstätigkeit	597.178,70	340.660,00	166.800,00	231.250,00	135.000,00	95.000,00
8	841 Auszahlungen für den Erwerb von Grundstücken und Gebäuden	147.278,32	1.130.000,00	1.140.000,00	2.158.000,00	3.667.000,00	3.528.000,00
9	842 Auszahlungen für Baumaßnahmen	1.608.680,84	1.615.000,00	150.000,00	823.000,00	314.000,00	790.000,00
10	840, 843 Auszahlungen für Investitionen in das sonstige Sachanlagevermögen und immaterielle Anlagevermögen	494.442,79	378.240,00	836.420,00	84.300,00	85.300,00	62.500,00
11	844 Auszahlungen für Investitionen in das Finanzanlagevermögen	15.288,84	10.000,00	10.000,00	10.000,00	10.000,00	10.000,00
	davon Auszahlungen aus der Gewährung von Krediten	0,00	0,00	0,00	0,00	0,00	0,00
12	Summe der Auszahlungen aus Investitionstätigkeit	2.265.690,79	3.133.240,00	2.136.420,00	3.075.300,00	4.076.300,00	4.390.500,00
13	Zahlungsmittelüberschuss / Zahlungsmittelbedarf aus Investitionstätigkeit	-1.668.512,09	-2.792.580,00	-1.969.620,00	-2.844.050,00	-3.941.300,00	-4.295.500,00
14	Zahlungsmittelüberschuss / Zahlungsmittelfehlbedarf	-1.047.345,54	-1.981.247,00	-1.345.975,00	-1.862.957,00	-3.000.710,00	-3.234.834,00
Zahlungsmittelfluss aus Finanzierungstätigkeit (direkte Methode)							
15	826 Einzahlungen aus der Aufnahme von Krediten und wirtschaftlich vergleichbaren Vorgängen für Investitionen	715.897,00	2.751.247,00	1.957.825,00	2.762.497,00	3.920.100,00	4.213.075,00
	davon Einzahlungen aus der Aufnahme von Umschuldungen	0,00	0,00	0,00	0,00	0,00	0,00
16	846 Auszahlungen für die Tilgung von Krediten und wirtschaftlich vergleichbaren Vorgängen für Investitionen sowie an das Sondervermögen Hessenkasse	847.883,66	770.000,00	823.240,00	899.540,00	919.390,00	978.240,00
16.1	Pos. 16: davon Auszahlungen für die ordentliche Tilgung von Krediten	847.883,66	770.000,00	823.240,00	899.540,00	919.390,00	978.240,00
16.2	Pos. 16: davon Auszahlungen aus der Tilgung von Umschuldungen	0,00	0,00	0,00	0,00	0,00	0,00
16.3	Pos. 16: davon Auszahlungen an das Sondervermögen Hessenkasse	0,00	0,00	0,00	0,00	0,00	0,00
17	Zahlungsmittelüberschuss / Zahlungsmittelbedarf aus Finanzierungstätigkeit	-131.986,66	1.981.247,00	1.134.585,00	1.862.957,00	3.000.710,00	3.234.835,00
18	Änderung des Zahlungsmittelbestandes zum Ende des Haushaltsjahres	-1.179.332,20		-211.390,00			1,00
19	829 Haushaltsunwirksame Einzahlungen (u.a. fremde Finanzmittel, Rückzahlung von angelegten Kassenmitteln, Aufnahme von Liquiditätskrediten)	95.474,98	0,00	0,00	0,00	0,00	0,00
	davon Aufnahme von Liquiditätskrediten	0,00	0,00	0,00	0,00	0,00	0,00
20	849 Haushaltsunwirksame Auszahlungen (u.a. fremde Finanzmittel, Anlegung von Kassenmitteln, Rückzahlung von Liquiditätskrediten)	120.383,51	0,00	0,00	0,00	0,00	0,00
	davon Rückzahlung von Liquiditätskrediten	0,00	0,00	0,00	0,00	0,00	0,00
21	Zahlungsmittelüberschuss/Zahlungsmittelbedarf aus haushaltsunwirksamen Zahlungsvorgängen	-24.908,53	0,00	0,00	0,00	0,00	0,00
22	Bestand an Zahlungsmitteln zu Beginn des Haushaltsjahres	1.765.703,70	561.462,97	561.462,97	350.073,00	350.073,00	350.073,00
23	Veränderung des Bestandes an Zahlungsmitteln	-1.204.240,73	0,00	-211.390,00	0,00	0,00	1,00
24	Bestand an Zahlungsmitteln am Ende des Haushaltsjahres	561.462,97	561.462,97	350.072,97	350.073,00	350.073,00	350.074,00

Verbindlichkeiten aus Krediten, Liquiditätskrediten sowie gegenüber dem Sondervermögen Hessenkasse zu Beginn des Haushaltsjahres 2026 Erläuterungen

Verbindlichkeiten aus Krediten nach Abschluss des Vorjahres - Kernhaushalt -	9.146.591,32	€	Anzugeben ist der (ggf. voraussichtliche) Gesamtbetrag an Verbindlichk
Verbindlichkeiten aus Liquiditätskrediten nach Abschluss des Vorjahres - Kernhaushalt -	0,00	€	Anzugeben ist der (ggf. voraussichtliche) Gesamtbetrag an Verbindlichk
Verbindlichkeiten aus Krediten nach Abschluss des Vorjahres - Eigenbetriebe und Anstalten des öffentlichen Rechts nach HGO -	0,00	€	Anzugeben ist der (ggf. voraussichtliche) Gesamtbetrag an Verbindlichk
Verbindlichkeiten aus Liquiditätskrediten nach Abschluss des Vorjahres - Eigenbetriebe und Anstalten des öffentlichen Rechts nach HGO -	0,00	€	Anzugeben ist der (ggf. voraussichtliche) Gesamtbetrag an Verbindlichk
Gesamtbetrag aus Krediten und Liquiditätskrediten - Kernhaushalt und Eigenbetriebe und Anstalten des öffentlichen Rechts nach HGO	9.146.591,32		
Verbindlichkeiten gegenüber dem Sondervermögen Hessenkasse nach Abschluss des Vorjahres	0,00	€	Anzugeben ist der Gesamtbetrag der Verbindlichkeiten gegenüber dem S
Gesamtbetrag aus Krediten, Liquiditätskrediten sowie Verbindlichkeiten gegenüber dem Sondervermögen Hessenkasse - Kernhaushalt und Eigenbetriebe und Anstalten des öffentlichen Rechts nach HGO	9.146.591,32	€	

im Haushaltsjahr 2026 veranschlagte Kreditaufnahmen

im Haushaltsjahr veranschlagte Kreditaufnahmen - Kernhaushalt -	1.957.825,00	€
im Haushaltsjahr veranschlagte Kreditaufnahmen - Eigenbetriebe und Anstalten des öffentlichen Rechts nach HGO -	0,00	€

im Haushaltsjahr 2026 veranschlagte Tilgungen für Kredite sowie Auszahlungen an das Sondervermögen Hessenkasse

Ordentliche Tilgung - Kernhaushalt	823.240,00	€	Die ordentliche Tilgung wird automatisch aus dem Blatt Finanzhaushalt
Ordentliche Tilgung - Eigenbetriebe und Anstalten des öffentlichen Rechts nach HGO -	0,00	€	
Außerordentliche Tilgung - Kernhaushalt -	0,00	€	
Außerordentliche Tilgung - Eigenbetriebe und Anstalten des öffentlichen Rechts nach HGO -	0,00	€	
Auszahlungen an das Sondervermögen Hessenkasse		€	Die Zahlungen an das Sondervermögen Hessenkasse werden automatis

Verbindlichkeiten aus Krediten, Liquiditätskrediten sowie gegenüber dem Sondervermögen Hessenkasse am Ende des Haushaltsjahres 2026

Voraussichtlicher Stand der Kredite am Ende des Haushaltsjahres - Kernverwaltung -	10.281.176,32	€
Voraussichtlicher Stand der Kredite am Ende des Haushaltsjahres - Eigenbetriebe und Anstalten des öffentlichen Rechts nach HGO	0,00	€
Voraussichtlicher Stand der Kredite am Ende des Haushaltsjahres - Kernverwaltung und Eigenbetriebe und Anstalten des öffentlichen Rechts nach HGO -	10.281.176,32	€
Höchstbetrag der Liquiditätskredite Kernhaushalt laut Haushaltssatzung	2.000.000,00	€
Höchstbetrag der Liquiditätskredite der Eigenbetriebe und Anstalten des öffentlichen Rechts	0,00	€
Voraussichtlicher Stand der Liquiditätskredite zum Ende des Haushaltsjahres - Kernverwaltung -	0,00	€
Voraussichtlicher Stand der Liquiditätskredite zum Ende des Haushaltsjahres - Eigenbetriebe und Anstalten des öffentlichen Rechts nach HGO -	0,00	€
Voraussichtlicher Stand der Liquiditätskredite zum Ende des Haushaltsjahres - Kernverwaltung und Eigenbetriebe und Anstalten des öffentlichen Rechts nach HGO -	0,00	€
Voraussichtlicher Stand der Verbindlichkeigten gegenüber dem Sondervermögen Hessenkasse zum Ende des Haushaltsjahres	0,00	€
<u>Voraussichtlicher Zahlungsmittelbestand am Ende des Haushaltsjahres 2026</u>	350.072,97	€

Produktbereichsplan gemäß Muster 12 zu § 4 Abs. 2 GemHVO

PBNr. Produktbereich/Produktgruppe		Haushaltsjahr							
		2026							
		Status:	Haushaltsansatz						
		ordentliche Erträge				ordentliche Aufwendungen			
		absolut vor ILV	pro Einwohner	absolut nach ILV	pro Einwohner	absolut vor ILV	pro Einwohner	absolut nach ILV	pro Einwohner
1	Innere Verwaltung	177.609,00 €	21,77 €	2.052.334,00 €	251,57 €	3.071.031,00 €	376,44 €	3.725.107,00 €	456,62 €
2	Sicherheit und Ordnung	331.764,00 €	40,67 €	472.540,00 €	57,92 €	1.308.854,00 €	160,44 €	1.478.022,00 €	181,17 €
3	Schulträgeraufgaben	0,00 €	0,00 €	0,00 €	0,00 €	0,00 €	0,00 €	0,00 €	0,00 €
4	Kultur und Wissenschaft	26.972,00 €	3,31 €	26.972,00 €	3,31 €	92.270,00 €	11,31 €	123.534,00 €	15,14 €
5	Soziale Leistungen	118.070,00 €	14,47 €	118.070,00 €	14,47 €	131.509,00 €	16,12 €	195.517,00 €	23,97 €
6	Kinder-, Jugend- und Familienhilfe	667.439,00 €	81,81 €	712.082,00 €	87,29 €	3.649.955,00 €	447,41 €	3.889.682,00 €	476,79 €
7	Gesundheitsdienste	0,00 €	0,00 €	0,00 €	0,00 €	0,00 €	0,00 €	0,00 €	0,00 €
8	Sportförderung	220.712,00 €	27,05 €	241.766,00 €	29,64 €	589.276,00 €	72,23 €	786.897,00 €	96,46 €
9	Räumliche Planung und Entwicklung, Geoinformationen	93.899,00 €	11,51 €	93.899,00 €	11,51 €	101.297,00 €	12,42 €	109.145,00 €	13,38 €
10	Bauen und Wohnen	2.000,00 €	0,25 €	224.272,00 €	27,49 €	316.881,00 €	38,84 €	380.787,00 €	46,68 €
11	Ver- und Entsorgung	2.920.581,00 €	358,00 €	2.920.581,00 €	358,00 €	2.120.575,00 €	259,94 €	2.309.368,00 €	283,08 €
12	Verkehrsflächen und -anlagen, ÖPNV	155.579,00 €	19,07 €	155.579,00 €	19,07 €	937.222,00 €	114,88 €	1.356.131,00 €	166,23 €
13	Natur- und Landschaftspflege	470.145,00 €	57,63 €	490.145,00 €	60,08 €	578.644,00 €	70,93 €	731.876,00 €	89,71 €
14	Umweltschutz	139.809,00 €	17,14 €	139.809,00 €	17,14 €	170.295,00 €	20,87 €	181.894,00 €	22,30 €
15	Wirtschaft und Tourismus	55.354,00 €	6,79 €	55.354,00 €	6,79 €	164.275,00 €	20,14 €	216.381,00 €	26,52 €
16	Allgemeine Finanzwirtschaft	14.750.209,00 €	1.808,07 €	14.750.209,00 €	1.808,07 €	7.099.448,00 €	870,24 €	7.170.661,00 €	878,97 €
Gesamtsumme		20.130.142,00 €	2.467,53 €	22.453.612,00 €	2.752,34 €	20.331.532,00 €	2.492,22 €	22.655.002,00 €	2.777,03 €

Anmerkungen:

Bei den ordentlichen Erträgen und ordentlichen Aufwendungen sind die Finanzerträge bzw. Zinsen und anderen Finanzaufwendungen zu berücksichtigen.
Für die ordentlichen Erträge und ordentlichen Aufwendungen sind jeweils die absoluten Beträge vor internen Leistungsverrechnungen (Spalten "absolut vor ILV") und nach internen Leistungsverrechnungen (Spalten "absolut nach ILV") anzugeben.
 Bei den Eingaben im Feld "Status" ist Folgendes zu beachten:
 Wenn es sich um reine Planzahlen handelt, ist der Status auf Haushaltsansatz zu setzen.
 Wenn Ist-Daten zum 31.12. des Haushaltsjahres vorliegen, ist der Status "Ist 31.12." zu wählen. Diese Auswahl ist auch dann vorzunehmen,
 wenn die Jahresabschlussbuchungen noch nicht vorliegen.
 Der Status "vorläufiges Rechnungsergebnis" ist zu wählen, sobald für das Haushaltsjahr ein vorläufiges, d.h. verwaltungsseitiges Rechnungsergebnis vorliegt. Sobald ein geprüftes Rechnungsergebnis vorliegt, ist dieser Status zu wählen.

Produktbereichsplan gemäß Muster 12 zu § 4 Abs. 2 GemHVO

		Haushaltsvorjahr								
		2025								
		Status:	Haushaltsansatz							
		ordentliche Erträge				ordentliche Aufwendungen				
PBNr.	Produktbereich/Produktgruppe	absolut vor ILV	pro Einwohner	absolut nach ILV	pro Einwohner	absolut vor ILV	pro Einwohner	absolut nach ILV	pro Einwohner	
1	Innere Verwaltung	104.701,00 €	12,83 €	1.863.545,00 €	228,43 €	2.864.836,00 €	351,17 €	3.395.297,00 €	416,19 €	
2	Sicherheit und Ordnung	352.868,00 €	43,25 €	483.991,00 €	59,33 €	1.072.536,00 €	131,47 €	1.216.840,00 €	149,16 €	
3	Schulträgeraufgaben	0,00 €	0,00 €	0,00 €	0,00 €	0,00 €	0,00 €	0,00 €	0,00 €	
4	Kultur und Wissenschaft	29.572,00 €	3,62 €	29.572,00 €	3,62 €	114.928,00 €	14,09 €	147.817,00 €	18,12 €	
5	Soziale Leistungen	80.614,00 €	9,88 €	80.614,00 €	9,88 €	106.524,00 €	13,06 €	168.638,00 €	20,67 €	
6	Kinder-, Jugend- und Familienhilfe	735.395,00 €	90,14 €	776.448,00 €	95,18 €	3.351.379,00 €	410,81 €	3.561.503,00 €	436,57 €	
7	Gesundheitsdienste	0,00 €	0,00 €	0,00 €	0,00 €	0,00 €	0,00 €	0,00 €	0,00 €	
8	Sportförderung	227.434,00 €	27,88 €	246.418,00 €	30,21 €	595.995,00 €	73,06 €	787.599,00 €	96,54 €	
9	Räumliche Planung und Entwicklung, Geoinformationen	28.899,00 €	3,54 €	28.899,00 €	3,54 €	37.298,00 €	4,57 €	43.695,00 €	5,36 €	
10	Bauen und Wohnen	6.000,00 €	0,74 €	104.610,00 €	12,82 €	401.117,00 €	49,17 €	449.426,00 €	55,09 €	
11	Ver- und Entsorgung	2.939.436,00 €	360,31 €	2.939.436,00 €	360,31 €	2.135.748,00 €	261,80 €	2.290.286,00 €	280,74 €	
12	Verkehrsflächen und -anlagen, ÖPNV	152.993,00 €	18,75 €	152.993,00 €	18,75 €	891.475,00 €	109,28 €	1.301.159,00 €	159,49 €	
13	Natur- und Landschaftspflege	562.685,00 €	68,97 €	582.685,00 €	71,42 €	682.402,00 €	83,65 €	832.757,00 €	102,08 €	
14	Umweltschutz	61.003,00 €	7,48 €	61.003,00 €	7,48 €	112.900,00 €	13,84 €	125.098,00 €	15,33 €	
15	Wirtschaft und Tourismus	72.323,00 €	8,87 €	72.323,00 €	8,87 €	205.414,00 €	25,18 €	266.862,00 €	32,71 €	
16	Allgemeine Finanzwirtschaft	13.602.065,00 €	1.667,33 €	13.602.065,00 €	1.667,33 €	6.536.641,00 €	801,26 €	6.590.830,00 €	807,90 €	
Gesamtsumme		18.955.988,00 €	2.323,61 €	21.024.602,00 €	2.577,18 €	19.109.193,00 €	2.342,39 €	21.177.807,00 €	2.595,96 €	

Anmerkungen:

Bei den ordentlichen Erträgen und ordentlichen Aufwendungen sind die Finanzerträge bzw. Zinsen und anderen Finanzaufwendungen zu berücksichtigen.

Für die ordentlichen Erträge und ordentlichen Aufwendungen sind jeweils die absoluten Beträge vor internen Leistungsverrechnungen (Spalten "absolut vor ILV") und nach internen Leistungsverrechnungen (Spalten "absolut nach ILV") anzugeben.

Bei den Eingaben im Feld "Status" ist Folgendes zu beachten: Wenn es sich um reine Planzahlen handelt, ist der Status auf Haushaltsansatz zu setzen.

Wenn Ist-Daten zum 31.12. des Haushaltsjahres vorliegen, ist der Status "Ist 31.12." zu wählen. Diese Auswahl ist auch dann vorzunehmen,

wenn die Jahresabschlussbuchungen noch nicht vorliegen.

Der Status "vorläufiges Rechnungsergebnis" ist zu wählen, sobald für das Haushaltsjahr ein vorläufiges, d.h. verwaltungsseitiges Rechnungsergebnis vorliegt. Sobald ein geprüftes Rechnungsergebnis vorliegt, ist dieser Status zu wählen.

Produktbereichsplan gemäß Muster 12 zu § 4 Abs. 2 GemHVO

		Haushaltsvorvorjahr								
		2024								
		Status:	vorläufiges Rechnungsergebnis							
		ordentliche Erträge				ordentliche Aufwendungen				
PBNr.	Produktbereich/Produktgruppe	absolut vor ILV	pro Einwohner	absolut nach ILV	pro Einwohner	absolut vor ILV	pro Einwohner	absolut nach ILV	pro Einwohner	
1	Innere Verwaltung	148.898,91 €	18,25 €	1.868.079,99 €	228,99 €	2.923.875,10 €	358,41 €	3.480.717,97 €	426,66 €	
2	Sicherheit und Ordnung	226.781,08 €	27,80 €	358.541,74 €	43,95 €	1.004.140,47 €	123,09 €	1.144.084,33 €	140,24 €	
3	Schulträgeraufgaben	0,00 €	0,00 €	0,00 €	0,00 €	0,00 €	0,00 €	0,00 €	0,00 €	
4	Kultur und Wissenschaft	37.038,89 €	4,54 €	37.038,89 €	4,54 €	112.690,55 €	13,81 €	122.820,12 €	15,06 €	
5	Soziale Leistungen	98.792,84 €	12,11 €	98.792,84 €	12,11 €	130.696,79 €	16,02 €	190.690,60 €	23,37 €	
6	Kinder-, Jugend- und Familienhilfe	685.933,57 €	84,08 €	755.806,85 €	92,65 €	3.067.504,52 €	376,01 €	3.221.391,01 €	394,88 €	
7	Gesundheitsdienste	0,00 €	0,00 €	0,00 €	0,00 €	0,00 €	0,00 €	0,00 €	0,00 €	
8	Sportförderung	244.261,77 €	29,94 €	263.483,20 €	32,30 €	587.417,64 €	72,01 €	705.718,44 €	86,51 €	
9	Räumliche Planung und Entwicklung, Geoinformationen	12.530,99 €	1,54 €	12.530,99 €	1,54 €	20.215,58 €	2,48 €	27.723,46 €	3,40 €	
10	Bauen und Wohnen	28.497,86 €	3,49 €	177.338,77 €	21,74 €	264.954,24 €	32,48 €	292.063,42 €	35,80 €	
11	Ver- und Entsorgung	3.003.926,11 €	368,22 €	3.003.926,11 €	368,22 €	2.205.756,54 €	270,38 €	2.517.251,89 €	308,56 €	
12	Verkehrsflächen und -anlagen, ÖPNV	167.649,20 €	20,55 €	167.649,20 €	20,55 €	927.558,03 €	113,70 €	1.342.076,83 €	164,51 €	
13	Natur- und Landschaftspflege	520.388,98 €	63,79 €	535.284,48 €	65,61 €	764.553,52 €	93,72 €	916.490,40 €	112,34 €	
14	Umweltschutz	74.408,83 €	9,12 €	88.138,94 €	10,80 €	97.672,23 €	11,97 €	107.348,90 €	13,16 €	
15	Wirtschaft und Tourismus	105.494,93 €	12,93 €	105.494,93 €	12,93 €	211.400,44 €	25,91 €	266.331,07 €	32,65 €	
16	Allgemeine Finanzwirtschaft	13.273.208,24 €	1.627,02 €	13.273.208,24 €	1.627,02 €	6.383.204,86 €	782,45 €	6.484.264,04 €	794,84 €	
Gesamtsumme		18.627.812,20 €	2.283,38 €	20.745.315,17 €	2.542,94 €	18.701.640,51 €	2.292,43 €	20.818.972,48 €	2.551,97 €	

Anmerkungen:

Bei den ordentlichen Erträgen und ordentlichen Aufwendungen sind die Finanzerträge bzw. Zinsen und anderen Finanzaufwendungen zu berücksichtigen.

Für die ordentlichen Erträge und ordentlichen Aufwendungen sind jeweils die absoluten Beträge vor internen Leistungsverrechnungen (Spalten "absolut vor ILV") und nach internen Leistungsverrechnungen (Spalten "absolut nach ILV") anzugeben.

Bei den Eingaben im Feld "Status" ist Folgendes zu beachten: Wenn es sich um reine Planzahlen handelt, ist der Status auf Haushaltsansatz zu setzen.

Wenn Ist-Daten zum 31.12. des Haushaltsjahres vorliegen, ist der Status "Ist 31.12." zu wählen. Diese Auswahl ist auch dann vorzunehmen,

wenn die Jahresabschlussbuchungen noch nicht vorliegen.

Der Status "vorläufiges Rechnungsergebnis" ist zu wählen, sobald für das Haushaltsjahr ein vorläufiges, d.h. verwaltungsseitiges Rechnungsergebnis vorliegt. Sobald ein geprüftes Rechnungsergebnis vorliegt, ist dieser Status zu wählen.

**Liquiditätsplanung gemäß Hinweis Nr. 7 zu § 105 HGO zur
Ermittlung des genehmigungsfähigen Höchstbetrages der Liquiditätskredite**

Eintragungen bitte nur in den blau hinterlegten Feldern und in Euro vornehmen
Zahlungsmittelbestand, Liquiditätskreditbestand, Einzahlungen und Auszahlungen bitte als positiven Wert eintragen

1.) Betrachtung laufende Verwaltungstätigkeit des Haushaltsjahres
Einzahlungen und Auszahlungen beziehen sich nur auf die laufende Verwaltungstätigkeit

Liquiditätsplanung für das Haushaltsjahr (wird automatisch übernommen aus "Deckblatt")

Gemäß Haushaltssatzung vorgesehener Höchstbetrag Liquiditätskredite

Monate	Zusätzliche Parameter	Einzahlungen	Auszahlungen	Saldo/Monat	Liquiditätsbedarf zum Monatsende unter Berücksichtigung vorhandener Liquidität und Liquiditätskrediten
Zahlungsmittelbestand zum 31.12. des Vorjahres	561.462 €				
Bestand an Liquiditätskrediten zum 31.12. des Vorjahres	- €				
Differenz	561.462 €				
Januar		662.996 €	1.186.106 €	523.110 €	38.352 €
Februar		2.078.129 €	2.413.222 €	335.093 €	296.741 €
März		662.996 €	1.602.124 €	939.128 €	1.235.869 €
April		2.167.642 €	1.417.892 €	749.750 €	486.119 €
Mai		2.078.129 €	2.352.857 €	274.728 €	760.847 €
Juni		662.996 €	1.852.662 €	1.189.666 €	1.950.513 €
Juli		2.219.844 €	1.430.489 €	789.355 €	1.161.158 €
August		2.078.130 €	2.383.521 €	305.391 €	1.466.549 €
September		1.704.896 €	1.440.426 €	264.470 €	1.201.979 €
Oktober		2.167.642 €	1.391.542 €	776.100 €	425.879 €
November		2.197.934 €	2.621.457 €	423.523 €	849.402 €
Dezember		2.890.949 €	1.691.475 €	1.199.474 €	350.072 €
Summe		21.572.383 €	21.783.773 €	211.390 €	
Werte gemäß Haushaltsplan		21.572.383 €	21.783.773 €		
Differenz		- €	- €		
höchster monatsbezogener Zahlungsmittelbedarf				1.189.666 €	
höchster monatsbezogener Liquiditätskreditbedarf					1.950.513 €

2. nachrichtliche Betrachtung Liquiditätskreditstand aus Vorjahren - Zwischenfinanzierungen

Liquiditätskreditbestand zum 31.12. 2025	- €	wird von oben stehender Berechnung übernommen
davon für		
Zwischenfinanzierung Investitionen	Kreditermächtigung wird voraussichtlich in Anspruch genommen am: 15.05.2026	2025 2.751.247,00 €
Zwischenfinanzierung Investitionen	Kreditermächtigung wird in Anspruch genommen am: 17.09.2557	2024 3.194.703,00 €
Zwischenfinanzierung Investitionen	vor 2024	- €
Zwischenfinanzierung von öffentlich-rechtlichen Forderungen (nachrichtliche Angabe, da die Auszahlungen oben bei der laufenden Verwaltungstätigkeit berücksichtigt sind)		
Verbleibender Liquiditätskreditbestand aus Vorjahren		- 5.945.950,00 € ("echte" Liquiditätskredite aus Vorjahren)

3. Betrachtung der Kredittilgungen und Zwischenfinanzierung von Investitionen des Haushaltsjahres

Saldo lfd. VwT gem Haushaltssatzung 2026	623.645,00 €	Betrag wird automatisch übernommen aus Blatt "Finanzhaushalt"
vorgesehene belastende Tilgung (Tilgungszuschüsse im Rahmen von Sonderprogrammen sind zu berücksichtigen)	823.240,00 €	Tilgung bitte als positiven Betrag eintragen
verbleibender Saldo	- 199.595,00 €	
Beitrag zur Hessenkasse		Betrag wird automatisch übernommen aus Blatt "Finanzhaushalt"
Differenz	- 199.595,00 €	
vorgesehene Auszahlungen für Investitionen	2.540.920,00 €	

4. Betrachtung der Liquiditätsreserve

Berechnung Liquiditätsreserve gem. § 106 Abs. 1 HGO
Auszahlungen laufende Verwaltungstätigkeit

Aufsichtsbehördliche Anmerkungen zur Haushaltsgenehmigung

Die Haushaltssatzung enthält genehmigungspflichtige Teile

Bitte auswählen

Einzelgenehmigung der Kredite wegen Gefährdung der dauernden Leistungsfähigkeit

Bitte auswählen

Haushaltssicherungskonzept erforderlich und vorgelegt

Bitte auswählen

Individuelle Einschätzung der Aufsichtsbehörde zur dauernden finanziellen Leistungsfähigkeit der Kommune:

Bitte auswählen

Begründung der Einschätzung und Ausführungen zu Auflagen (Textfeld bitte mit Doppelklick öffnen)

(Behörde)

(Fachabteilung)

(Ansprechpartner(in))

(Ort, Erstelldatum)

(Telefon)

HAUSHALTSSATZUNG der Gemeinde Selters (Taunus) für das Haushaltsjahr 2026

Aufgrund der §§ 94 ff. der Hessischen Gemeindeordnung (HGO) in der Fassung der Bekanntmachung vom 07. März 2005 (GVBl. I S. 142), zuletzt geändert durch Artikel 1 des Gesetzes vom 1. April 2025 (GVBl. 2025 Nr. 24), hat die Gemeindevertretung am 04.02.2026 für das Haushaltsjahr 2026 folgende Haushaltssatzung beschlossen:

§ 1

Der Haushaltsplan für das Haushaltsjahr 2026 wird

im Ergebnishaushalt

im ordentlichen Ergebnis

mit dem Gesamtbetrag der Erträge auf	- 20.130.142 €
mit dem Gesamtbetrag der Aufwendungen auf	20.331.532 €
mit einem Saldo von	201.390 €

im außerordentlichen Ergebnis

mit dem Gesamtbetrag der Erträge auf	- 35.998 €
mit dem Gesamtbetrag der Aufwendungen auf	0 €
mit einem Saldo von	- 35.998 €

mit einem Fehlbedarf von 165.392 €,

im Finanzhaushalt

mit dem Saldo aus den Einzahlungen und Auszahlungen
aus laufender Verwaltungstätigkeit auf 623.645 €

und dem Gesamtbetrag der

Einzahlungen aus Investitionstätigkeit auf	166.800 €
Auszahlungen aus Investitionstätigkeit auf	- 2.136.420 €
mit einem Saldo von	- 1.969.620 €

Einzahlungen aus Finanzierungstätigkeit auf	1.957.825 €
Auszahlungen aus Finanzierungstätigkeit auf	- 823.240 €
mit einem Saldo von	1.134.585 €

mit einem Fehlbedarf von -211.390 €

festgesetzt.

§ 2

Der Gesamtbetrag der Kredite, deren Aufnahme im Haushaltsjahr 2026 zur Finanzierung von Investitionen und Investitionsförderungsmaßnahmen erforderlich ist, wird auf 1.957.825 € festgesetzt.

§ 3

Verpflichtungsermächtigungen werden nicht veranschlagt.

§ 4

Der Höchstbetrag der Liquiditätskredite, die im Haushaltsjahr 2026 zur rechtzeitigen Leistung von Auszahlungen in Anspruch genommen werden dürfen, wird auf 2.000.000 € festgesetzt.

§ 5

Die Steuersätze für die Gemeindesteuern werden für das Haushaltsjahr 2026 wie folgt festgesetzt:

	2026
1. Grundsteuer	
a) für land- und forstwirtschaftliche Betriebe (Grundsteuer A) auf	400 v.H.
b) für Grundstücke (Grundsteuer B) auf	543 v.H.
2. Gewerbesteuer auf	400 v.H.

§ 6

Ein Haushaltssicherungskonzept wurde nicht beschlossen.

§ 7

Es gilt der von der Gemeindevertretung als Teil des Haushaltsplans am 04.02.2026 beschlossene Stellenplan.

§ 8

Sperrvermerke sind durch den für die Finanzen zuständigen Ausschuss aufzuheben.

Selters (Taunus), den 05.02.2026

**Der Gemeindevorstand
der Gemeinde Selters (Taunus)**

Benjamin Zabel
Bürgermeister

Gesamtergebnis- und Gesamtfinanzhaushalt

Haushaltsplan Selters (Taunus)

Gesamtergebnishaushalt								
Selters (Taunus)								
Nr.	Konten	Bezeichnung	Ergebnis 2024	Ansatz 2025	Ansatz 2026	Plan 2027	Plan 2028	Plan 2029
1	50	Privatrechtliche Leistungsentgelte	-262.926	-265.131	-281.666	-281.666	-281.666	-281.666
2	51	Öffentlich-rechtliche Leistungsentgelte	-2.944.328	-2.950.140	-2.931.660	-3.192.110	-3.192.560	-3.193.010
3	548-549	Kostenersatzleistungen und -erstattungen	-420.390	-535.620	-593.072	-563.204	-549.766	-539.687
4	52	Bestandsveränderungen und aktivierte Eigenleistungen	-19.081					
5	55	Steuern und steuerähnliche Erträge einschl. Erträge aus gesetzlichen Umlagen	-7.587.879	-7.831.220	-8.214.777	-8.356.487	-8.484.658	-8.582.810
6	547	Erträge aus Transferleistungen	-361.612	-409.033	-382.583	-392.794	-405.065	-415.951
7	540-543	Erträge aus Zuweisungen und Zuschüssen für laufende Zwecke u. allgemeine Umlagen	-6.134.603	-6.230.661	-7.020.485	-6.764.255	-6.830.255	-7.128.255
8	546	Erträge aus der Auflösung von Sonderposten aus Investitionszuweisungen, -zuschüssen und Investitionsbeiträgen	-628.537	-509.770	-496.404	-448.903	-417.268	-408.940
9	53	Sonstige ordentliche Erträge	-257.074	-212.107	-195.630	-195.630	-195.630	-195.630
10		Summe der ordentlichen Erträge (Nr. 1 bis 9)	-18.616.430	-18.943.682	-20.116.277	-20.195.049	-20.356.868	-20.745.949
11	62, 63, 640-643, 647-649, 65	Personalaufwendungen	2.728.509	3.055.536	3.282.914	3.428.575	3.476.114	3.502.892
12	644-646	Versorgungsaufwendungen	312.914	351.283	189.308	194.204	199.826	205.974
13	60, 61, 67-69	Aufwendungen für Sach- und Dienstleistungen	3.978.941	3.807.662	4.027.442	3.834.557	3.748.650	3.740.850
14	66	Abschreibungen	1.612.498	1.418.964	1.476.264	1.375.289	1.281.809	1.228.012
15	71	Aufwendungen für Zuweisungen und Zuschüssen sowie besondere Finanzaufwendungen	3.665.222	3.838.505	4.196.163	4.005.170	4.050.170	4.072.170
16	73	Steueraufwendungen einschl. Aufwendungen aus gesetzlichen Umlageverpflichtungen	6.157.408	6.333.529	6.826.858	6.983.733	7.133.758	7.279.758
17	72	Transferaufwendungen	33.245	85.000	38.900	38.900	38.900	38.900
18	70, 74, 76	Sonstige ordentlichen Aufwendungen	10.865	12.119	19.083	19.083	19.083	19.083
19		Summe der ordentlichen Aufwendungen (Nr. 11 bis 18)	18.499.601	18.902.598	20.056.932	19.879.511	19.948.310	20.087.639
20		Verwaltungsergebnis (Nr. 10 ./ Nr. 19)	-116.828	-41.084	-59.345	-315.538	-408.558	-658.310
21	56, 57	Finanzerträge	-11.382	-12.306	-13.865	-13.865	-13.865	-13.865
22	77	Zinsen und andere Finanzaufwendungen	202.039	206.595	274.600	334.600	415.350	492.600
23		Finanzergebnis (Nr. 21 ./ Nr. 22)	190.657	194.289	260.735	320.735	401.485	478.735
24		Gesamtbetrag der ordentlichen Erträge (Nr. 10 und Nr. 21)	-18.627.812	-18.955.988	-20.130.142	-20.208.914	-20.370.733	-20.759.814
25		Gesamtbetrag der ordentlichen Aufwendungen (Nr. 19 und Nr. 22)	18.701.641	19.109.193	20.331.532	20.214.111	20.363.660	20.580.239
26		Ordentliches Ergebnis (Nr. 24 ./ Nr. 25)	73.828	153.205	201.390	5.197	-7.073	-179.575
27	59	Außerordentliche Erträge	7.861	-96.606	-35.998	-4.000	-4.000	-4.000
28	79	Außerordentliche Aufwendungen	23.080					
29		Außerordentliches Ergebnis (Nr. 27 ./ Nr. 28)	30.941	-96.606	-35.998	-4.000	-4.000	-4.000
30		Jahresergebnis (Nr. 26 und Nr. 29)	104.769	56.599	165.392	1.197	-11.073	-183.575

Haushaltsplan Selters (Taunus)

Gesamtfinanzhaushalt								
Selters (Taunus)								
Nr.	Konten	Bezeichnung	Ergebnis 2024	Ansatz 2025	Ansatz 2026	Plan 2027	Plan 2028	Plan 2029
1	810	Privatrechtliche Leistungsentgelte	281.717	265.331	281.866	281.866	281.866	281.866
2	811	Öffentlich-rechtliche Leistungsentgelte	2.894.717	2.970.390	2.953.220	3.213.220	3.204.220	3.213.220
3	812	Kostenersatzleistungen und -erstattungen	432.351	535.620	593.072	563.204	549.766	539.687
4	814	Einzahlungen aus Steuern und steuerähnlichen Erträgen einschließlich Erträgen aus gesetzlichen Umlagen	7.396.618	7.831.220	8.214.777	8.356.487	8.484.658	8.582.810
5	815	Einzahlungen aus Transferleistungen	387.675	409.033	382.583	392.794	405.065	415.951
6	816	Zuweisungen und Zuschüsse für laufende Zwecke und allgemeine Umlagen	6.020.932	6.230.661	6.809.095	6.764.255	6.830.255	7.128.255
7	817	Zinsen und sonstige Finanzeinzahlungen	18.307	16.306	17.865	17.865	17.865	17.865
8	813, 828	Sonstige ordentliche Einzahlungen und sonstige außerordentliche Einzahlungen, die sich nicht aus Investitionstätigkeit ergeben	420.089	211.912	195.280	195.280	195.280	195.280
9		Summe der Einzahlungen aus laufender Verwaltungstätigkeit (Nrn. 1 bis 8)	17.852.405	18.470.473	19.447.758	19.784.971	19.968.975	20.374.934
10	830	Personalauszahlungen	-2.639.743	-3.055.536	-3.282.914	-3.428.575	-3.476.114	-3.502.892
11	831	Versorgungsauszahlungen	-292.477	-325.284	-159.570	-162.350	-165.200	-168.105
12	832	Auszahlungen für Sach- und Dienstleistungen	-4.265.761	-3.807.662	-4.027.442	-3.834.557	-3.748.650	-3.740.850
13	833	Auszahlungen für Transferleistungen	-72.542	-85.000	-38.900	-38.900	-38.900	-38.900
14	834	Auszahlungen für Zuweisungen und Zuschüsse für laufende Zwecke sowie besondere Finanzauszahlungen	-3.579.341	-3.838.505	-4.196.163	-4.005.170	-4.050.170	-4.072.170
15	835	Auszahlungen f. Steuern einschl. Auszahlungen aus gesetzl. Umlageverpflichtungen	-6.125.204	-6.333.529	-6.828.531	-6.983.733	-7.133.758	-7.279.758
16	836	Zinsen und ähnliche Auszahlungen	-184.283	-201.595	-271.600	-331.600	-396.600	-492.600
17	837, 848	Sonstige ordentliche Auszahlungen und sonstige außerordentliche Auszahlungen, die sich nicht aus Investitionstätigkeit ergeben	-71.889	-12.029	-18.993	-18.993	-18.993	-18.993
18		Summe der Auszahlungen aus laufender Verwaltungstätigkeit (Nrn. 10 bis 17)	-17.231.239	-17.659.140	-18.824.113	-18.803.878	-19.028.385	-19.314.268
19		Zahlungsmittelüberschuss oder Zahlungsmittelbedarf aus laufender Verwaltungstätigkeit (Saldo aus Nrn. 9 und 18)	621.166	811.333	623.645	981.093	940.590	1.060.666
20	820	Einzahlungen aus Investitionszuweisungen und -zuschüssen sowie Investitionsbeiträgen	570.529	90.520	134.800	231.250	135.000	95.000
21	822	Einzahlungen aus Abgängen von Vermögensgegenständen des Sachanlagevermögens und des immateriellen Anlagevermögens	26.650	250.140	32.000			
22	823	Einzahlungen aus Abgängen von Vermögensgegenständen des Finanzanlagevermögens						
23		Summe der Einzahlungen aus Investitionstätigkeit (Nrn. 24 bis 27)	597.179	340.660	166.800	231.250	135.000	95.000
24	841	Auszahlungen für den Erwerb von Grundstücken und Gebäuden	-147.278	-1.130.000	-1.140.000	-2.158.000	-3.667.000	-3.528.000
25	842	Auszahlungen für Baumaßnahmen	-1.608.681	-1.615.000	-150.000	-823.000	-314.000	-790.000
26	840, 843	Auszahlungen für Investitionen in das sonstige Sachanlagevermögen und immaterielle Anlagevermögen	-494.443	-378.240	-836.420	-84.300	-85.300	-62.500
27	844	Auszahlungen für Investitionen in das Finanzanlagevermögen	-15.289	-10.000	-10.000	-10.000	-10.000	-10.000
28		Summe der Auszahlungen aus Investitionstätigkeit (Nrn. 24 bis 27)	-2.265.691	-3.133.240	-2.136.420	-3.075.300	-4.076.300	-4.390.500
29		Zahlungsmittelüberschuss oder Zahlungsmittelbedarf aus Investitionstätigkeit (Saldo aus Nrn. 23 und 28)	-1.668.512	-2.792.580	-1.969.620	-2.844.050	-3.941.300	-4.295.500
30		Zahlungsmittelüberschuss oder Zahlungsmittelbedarf (Summe aus Nrn. 19 und 29)	-1.047.346	-1.981.247	-1.345.975	-1.862.957	-3.000.710	-3.234.834
31	826	Einzahlungen aus der Aufnahme von Krediten und wirtschaftlich vergleichbaren Vorgängen für Investitionen	715.897	2.751.247	1.957.825	2.762.497	3.920.100	4.213.074
32	846	Auszahlungen für die Tilgung von Krediten und wirtschaftlich vergleichbaren Vorgängen für Investitionen	-847.884	-770.000	-823.240	-899.540	-919.390	-978.240

Haushaltsplan Selters (Taunus)

Gesamtfinanzhaushalt								
Selters (Taunus)								
Nr.	Konten	Bezeichnung	Ergebnis 2024	Ansatz 2025	Ansatz 2026	Plan 2027	Plan 2028	Plan 2029
33		Zahlungsmittelüberschuss und Zahlungsmittelbedarf aus Finanzierungstätigkeit	-131.987	1.981.247	1.134.585	1.862.957	3.000.710	3.234.834
34		Änderung des Zahlungsmittelbestandes zum Ende des Haushaltsjahres (Summe aus Nrn. 30 und 33)	-1.179.333		-211.390			
35		Haushaltsunwirksame Einzahlungen (u.a. fremde Finanzmittel, Rückzahlung angelegte Kassenmittel, Aufnahme Kassenkredite)	95.475					
36		Haushaltsunwirksame Auszahlungen (u.a. fremde Finanzmittel, Anlegung Kassenmittel, Rückzahlung Kassenkredite)	-120.384					
37		Zahlungsmittelüberschuss/Zahlungsmittelbedarf aus haushaltsunwirksamen Zahlungsvorgängen (Saldo aus Nrn. 35 und 36)	-24.909					
38		Geplanter Anfangsbestand/Bestand an Zahlungsmitteln zu Beginn des Haushaltsjahres	1.765.704	561.463	561.463	350.073	350.073	350.073
39		Geplante Veränderung des Bestandes/Veränderung des Bestandes an Zahlungsmitteln (Nr. 34 und 37)	-1.204.242		-211.390			
40		Geplanter Endbestand an Zahlungsmitteln/Bestand an Zahlungsmitteln am Ende des Haushaltsjahres (Summe aus den Summen Nrn. 38 und 39)	561.462	561.463	350.073	350.073	350.073	350.073

Investitionsprogramm

Haushaltsplan Selters (Taunus)

Investitionsprogramm (§9 GemHVO)						
Selters (Taunus)						
Nr. Bezeichnung	Ansatz 2025	Ansatz 2026	Finanzplan 2027	Finanzplan 2028	Finanzplan 2029	Bisher bereitgestellt
01-I00-004 Bauhof NDS - Anschaffung Geräte	-15.000	-15.000	-15.000	-15.000	-15.000	-130.443
01-I00-005 Ankauf Grundstücke	-100.000	-100.000	-50.000	-50.000	-50.000	-860.745
01-I00-006 GWG´s alle Bereiche	-10.000	-20.000	-20.000	-20.000	-20.000	-266.779
01-I12-003 EDV-Anlage Serverraum	-22.000	-10.000				-179.310
01-I16-004 Grundhafte Sanierung Altbau Rathaus NDS	-140.000					-405.000
01-I24-002 Möblierung Rathaus NDS	-15.000	-15.000				-45.000
01-I25-001 Software Finanz - KOMvista Paket für UStG § 2b	-2.250					-2.250
01-I25-002 Verkauf Grundstück Talblick 13	112.140					112.140
01-I26-001 Anschaffung PC's Verwaltung		-29.900				-29.900
01-I26-003 Verkauf Mobilbagger Bauhof		22.000				22.000
02-I14-004 Mobiler Hochwasserschutz		-5.000				-23.000
02-I15-001 Brandbekämpfungsanzüge FFW	-12.000	-13.000	-14.000	-15.000	-15.000	-113.500
02-I21-001 Anschaffung neues ELW FFW allgemein	-152.480	-50.000				-202.480
02-I21-005 Verkauf altes ELW FFW	10.000					10.000
02-I23-001 Verkauf altes FWGH ESB	100.000					100.000
02-I23-003 Anschaffung LF 10 FFW ESB		-400.000				-400.000
02-I23-004 Verkauf altes LF 8/6 FFW ESB		10.000				10.000
02-I24-003 Anschaffung 2-I-Pads inkl. Halterung und Zubehör	-2.800	-2.800	-2.800	-2.800		-8.400
02-I25-001 An- und Umbau FWGH NDS		-20.000				-40.000
02-I25-002 Anschaffung Sprunretter/Hebekissen für HLF	-16.000					-16.000
02-I25-003 Anschaffung Großflächenleuchte für DLK	-1.900					-1.900
02-I25-006 MANV 50 (Anschaffung Feldbetten etc.)	-8.000					-8.000
02-I25-007 Anschaffung Rollcontainer (Diverses)	-6.000					-6.000
02-I25-008 Anschaffung Lizenz EDPmap für TEL	-500					-500
02-I26-001 Beschaffung IKZ "Sicherheit bei Veranstaltungen"		-26.000				-26.000
02-I26-002 Gefahrgutschränke NDS/MST/HAI		-5.000	-5.000	-5.000		-5.000
02-I26-003 HRT-6000 + Zubehör (Digitalfunk) - Austausch		-15.000	-15.000	-15.000		-15.000
02-I26-005 Neubau einer digitalen Mastsirene		-28.000				-28.000
02-I26-006 Anschaffung Masken DEKON		-8.000				-8.000
02-I26-007 Anschaffung Container Waschplatz		-3.000				-3.000
02-I26-008 Umrüstung TEL Arbeitsplätze		-15.000				-15.000
02-I26-009 Zuschuss FW Verein Eisenbach - TV		-147				-147
02-I26-010 Zuschuss Verein FFW Eisenbach Reinigungsautomat		-644				-644
04-I26-001 Zuschuss Verschönerungsverein ESB - Fertiggarage		-1.750				-1.750
06-I00-003 Kinderspielplätze - Erneuerung von Spielgeräten		-10.000	-10.000	-10.000	-10.000	-179.000
06-I24-001 Grundhafte Sanierung KITA MST						-350.000
06-I25-001 An- und Umbau Kindertagesstätte HAI		-75.000	-525.000	-400.000		-75.000
06-I25-002 Spielplätze - Software digitale Kontrolle	-3.500					-3.500
08-I25-001 Zuschuss SV Münster - 2 Jugendtore	-317					-317
08-I25-002 Zuschuss DLRG Selters - Anschaffungen	-179					-179
08-I25-003 Zuschuss TC Selters - Rasentraktor	-294					-294
08-I26-001 Zuschuss TV Eisenbach		-501				-501
09-I11-001 DSL-Breitbandversorgung (IKZ)	-40.000					-650.000
11-I00-005 Durchführung EKVO alle OT	-200.000	-300.000	-300.000	-100.000	-100.000	-1.248.000
11-I00-006 Erneuerung Ortsnetzleitungen alle OT	-50.000	-100.000	-100.000	-100.000	-100.000	-800.000
11-I00-007 Wasser - Grundhafte Sanierung Hochbehälter	-500.000	-200.000	-300.000			-1.300.000
11-I00-010 Kanal - Sanierung allgemein alle OT			-100.000	-100.000	-100.000	-600.000
11-I15-004 Wasser-HA - Austausch Bleileitungen	-40.000	-40.000				-330.000
11-I17-011 Wasser - Anschaffung Luftentfeuchter	-2.500	-2.500	-2.500	-2.500	-2.500	-25.000
11-I18-001 Wasser - Am Koberg HAI					-15.000	
11-I18-002 Kanal - Am Koberg HAI					-20.000	
11-I21-004 Wasser - "Waldstraße" ESB	-100.000		-80.000			-120.000

Haushaltsplan Selters (Taunus)

Investitionsprogramm (§9 GemHVO)

Selters (Taunus)

Nr. Bezeichnung	Ansatz 2025	Ansatz 2026	Finanzplan 2027	Finanzplan 2028	Finanzplan 2029	Bisher bereitgestellt
11-I21-005 Wasser HA - "Waldstraße" ESB			-30.000			
11-I21-006 Kanal - "Waldstraße" ESB	-300.000		-250.000			-330.000
11-I23-001 Wasser - "Preußenstraße" NDS				-9.000	-85.000	
11-I23-002 Kanal - "Preußenstraße" NDS			-13.000	-160.000		
11-I23-004 Wasser-HA - "Preußenstraße" NDS					-20.000	
11-I24-002 Wasser - Leitungsbau Ringverbindung etc.			-193.000	-1.700.000	-1.700.000	-300.000
11-I24-003 Wasser - Grundhafte Sanierung HB Hinterwald NDS		-200.000	-540.000			-700.000
11-I25-001 Wasser - "Mühlstraße" Waldstr.-Elisbathenstr. ESB		-90.000				-90.000
11-I25-002 Kanal - "Mühlstraße" Waldstr.-Elisbathenstr. ESB		-150.000				-150.000
11-I25-003 Wasser - Neubau HB Zentral MST				-950.000	-1.000.000	
11-I25-004 Wasser - E-Lok Grube Lindenberg	-20.000					-20.000
11-I25-005 Wasser - Leitungsbau Grube Lindenberg	-100.000					-100.000
11-I25-006 Wasser - "Mühlstraße" bis Waldstraße ESB	-205.000					-205.000
11-I25-007 WasserHA - "Mühlstraße" bis Waldstraße ESB	-25.000					-25.000
11-I26-001 Wasser-HA - "Mühlstraße" Wald.-Elisbathenstr. ESB		-15.000				-15.000
11-I26-002 Wasser - Neubau DMA TiefzoneMST			-100.000			
11-I26-003 Wasser - Neubau DEA Haintchen				-14.000	-180.000	
11-I26-004 Wasser - Neubau Pumpwerk AB Lindenberg			-50.000	-160.000	-164.000	
11-I27-001 Wasser - Neubau DMA Haintchen				-13.000	-170.000	
11-I28-001 Wasser - Grundhafte Sanierung HB Kopfstation					-64.000	
12-I18-001 Straße - Am Koberg HAI				-25.000	-250.000	
12-I21-002 Straße - "Waldstraße" ESB	-500.000		-350.000			-535.000
12-I22-001 Brücke - "Obere Wiesenau" NDS				-100.000		
12-I23-001 Straße - "Preußenstraße" NDS				-20.000	-300.000	
12-I24-001 Straße - Endausbau Baugebiete "Schulweg" ESB	-400.000					-400.000
12-I25-001 Straße - Endausbau "Am Mühlberg" MST	-85.000					-85.000
12-I26-001 Brücke - "Am Börnchen" NDS				-80.000		
13-I26-001 Ankauf Bagger Forst		-155.500				-155.500

Teilergebnis- und Teilfinanzhaushalte

Produktbereich 01

Innere Verwaltung

Produkte	01 111 1	Gemeindeorgane
	01 111 2	Hauptverwaltung
	01 111 3	Finanzverwaltung
	01 111 4	Bauhof
	01 111 5	Einrichtungen gesamte Verwaltung

Haushaltsplan Selters (Taunus)

Teilergebnishaushalt Produktbereich 01 Innere Verwaltung

Selters (Taunus)

Nr.	Bezeichnung	Ansatz 2026	Ansatz 2025	Ergebnis 2024
	Ordentliche Erträge			
1	Privatrechtliche Leistungsentgelte	-30.266	-31.146	-28.597
2	Öffentlich-rechtliche Leistungsentgelte	-450	-400	-702
3	Kostensatzleistungen und -erstattungen	-32.090	-34.220	-25.814
4	Bestandsveränderungen und aktivierte Eigenleistungen			
5	Steuern u. steuerähnli. Erträge einschl. Erträge a. gesetzl. Umlagen			
6	Erträge aus Transferleistungen			
7	Erträge aus Zuweisungen und Zuschüssen für laufende Zwecke u. allg. Umlagen	-65.000		-25.001
8	Erträge aus der Auflösung von Sonderposten aus Investitionszuweisungen, -zuschüssen und Investitionsbeiträgen	-35.525	-26.250	-53.289
9	Sonstige ordentliche Erträge	-1.528	-1.685	-5.198
10	Summe der ordentlichen Erträge (Nr. 1 bis 9)	-164.859	-93.701	-138.601
	Ordentliche Aufwendungen			
11	Personalaufwendungen	2.019.910	1.824.352	1.723.006
12	Versorgungsaufwendungen	141.161	233.791	261.330
13	Aufwendungen für Sach- und Dienstleistungen	753.978	662.669	734.101
14	Abschreibungen	139.817	128.366	166.697
15	Aufwendungen für Zuweisungen und Zuschüssen sowie besondere Finanzaufwendungen	2.600	2.600	24.145
16	Steueraufwendungen einschl. Aufwendungen aus gesetzlichen Umlageverpflichtungen	2.210	3.883	3.883
17	Transferaufwendungen			
18	Sonstige ordentlichen Aufwendungen	11.355	9.175	9.030
19	Summe der ordentlichen Aufwendungen (Nr. 11 bis 18)	3.071.031	2.864.836	2.922.193
20	Verwaltungsergebnis (Nr. 10 ./ Nr. 19)	2.906.172	2.771.135	2.783.592
21	Finanzerträge	-12.750	-11.000	-10.298
22	Finanzaufwendungen			1.434
23	Finanzergebnis (Nr. 21 ./ Nr. 22)	-12.750	-11.000	-8.864
24	Ordentliches Ergebnis (Verwaltungsergebnis und Finanzergebnis Nr. 20 und Nr. 23)	2.893.422	2.760.135	2.774.728
25	Außerordentliche Erträge	-21.999	-20.195	-8.288
26	Außerordentliche Aufwendungen			3.723
27	Außerordentliches Ergebnis (Nr. 25 ./ Nr. 26)	-21.999	-20.195	-4.565
28	Jahresergebnis vor internen Leistungsbeziehungen (ordentliches Ergebnis und außerordentliches Ergebnis)	2.871.423	2.739.940	2.770.163
29	Erlöse der internen Leistungsbeziehungen	-1.874.725	-1.758.844	-1.719.010
30	Kosten der internen Leistungsbeziehungen	654.076	530.461	556.843
31	Ergebnis der internen Leistungsbeziehungen	-1.220.649	-1.228.383	-1.162.167
32	Jahresergebnis nach internen Leistungsbeziehungen	1.650.774	1.511.557	1.607.996

Haushaltsplan Selters (Taunus)

Teilfinanzhaushalt Produktbereich 01 Innere Verwaltung

Selters (Taunus)

Nr.	Bezeichnung	Ansatz 2026	Ansatz 2025	Ergebnis 2024
	Einzahlungen aus Investitionstätigkeit			
20	Einz. aus Investitionszuweis. und -zuschüssen sowie aus Investitionsbeiträgen			136.387
21	Einz. aus Abgängen von Vermögensgegenständen des Sachanlagevermögens und des immateriellen Anlagevermögens	22.000	140.140	26.650
22	Einz. aus Abgängen von Vermögensgegenständen des Finanzanlagevermögens Einzahlungen aus Finanzierungstätigkeit			
31	Einz. aus der Aufnahme von Krediten und wirtschaftlich vergleichbaren Vorgängen für Investitionen			
	Summe Auszahlungen aus Investitionstätigkeit	22.000	140.140	163.037
24	Ausz. für den Erwerb von Grundstücken und Gebäuden	-100.000	-240.000	-11.782
25	Ausz. für Baumaßnahmen			-230
26	Ausz. für Investitionen in das sonst. Sachanlagevermögen und immat. Anlageverm.	-89.900	-64.250	-256.733
26A	Ausz. aus gewährten Investitionszuweisungen und -zuschüssen			
27	Ausz. für Investitionen in das Finanzanlagevermögen Auszahlungen aus Finanzierungstätigkeit	-7.530	-7.550	-11.981
32	Auszahlungen für die Tilgung von Krediten und wirtschaftlich vergl. Vermögen für Investitionen			-7.926
	Summe	-197.430	-311.800	-288.652
	Saldo (Einzahlungen ./ Auszahlungen)	-175.430	-171.660	-125.615

Haushaltsplan Selters (Taunus)

Investitionen Produktbereich 01 Innere Verwaltung

Selters (Taunus)

Nr. Bezeichnung	Jahres- ergebnis 2024	Ansatz 2025	Ansatz 2026	Finanzplan 2027	Finanzplan 2028	Finanzplan 2029	Bisher bereitgestellt
01-I00-004 Bauhof NDS - Anschaffung Geräte	-8.721	-15.000	-15.000	-15.000	-15.000	-15.000	-130.443
01-I00-005 Ankauf Grundstücke	-11.782	-100.000	-100.000	-50.000	-50.000	-50.000	-860.745
01-I00-006 GWG´s alle Bereiche	-3.033	-10.000	-20.000	-20.000	-20.000	-20.000	-255.454
01-I12-003 EDV-Anlage Serverraum	-25.154	-22.000	-10.000				-179.310
01-I16-004 Grundhafte Sanierung Altbau Rathaus NDS		-140.000					-405.000
01-I24-002 Möblierung Rathaus NDS	-11.341	-15.000	-15.000				-45.000
01-I25-001 Software Finanz - KOMvista Paket für UStG § 2b		-2.250					-2.250
01-I25-002 Verkauf Grundstück Talblick 13		112.140					112.140
01-I26-001 Anschaffung PC's Verwaltung			-29.900				-29.900
01-I26-003 Verkauf Mobilbagger Bauhof			22.000				22.000

Haushaltsplan Selters (Taunus)

Teilergebnishaushalt Produktgruppe 01111 Verwaltungssteuerung und -service

Selters (Taunus)

Nr.	Bezeichnung	Ansatz 2026	Ansatz 2025	Ergebnis 2024
	Ordentliche Erträge			
1	Privatrechtliche Leistungsentgelte	-30.266	-31.146	-28.597
2	Öffentlich-rechtliche Leistungsentgelte	-450	-400	-702
3	Kostensatzleistungen und -erstattungen	-32.090	-34.220	-25.814
4	Bestandsveränderungen und aktivierte Eigenleistungen			
5	Steuern u. steuerähnll. Erträge einschl. Erträge a. gesetzl. Umlagen			
6	Erträge aus Transferleistungen			
7	Erträge aus Zuweisungen und Zuschüssen für laufende Zwecke u. allg. Umlagen	-65.000		-25.001
8	Erträge aus der Auflösung von Sonderposten aus Investitionszuweisungen, -zuschüssen und Investitionsbeiträgen	-35.525	-26.250	-53.289
9	Sonstige ordentliche Erträge	-1.528	-1.685	-5.198
10	Summe der ordentlichen Erträge (Nr. 1 bis 9)	-164.859	-93.701	-138.601
	Ordentliche Aufwendungen			
11	Personalaufwendungen	2.019.910	1.824.352	1.723.006
12	Versorgungsaufwendungen	141.161	233.791	261.330
13	Aufwendungen für Sach- und Dienstleistungen	753.978	662.669	734.101
14	Abschreibungen	139.817	128.366	166.697
15	Aufwendungen für Zuweisungen und Zuschüssen sowie besondere Finanzaufwendungen	2.600	2.600	24.145
16	Steueraufwendungen einschl. Aufwendungen aus gesetzlichen Umlageverpflichtungen	2.210	3.883	3.883
17	Transferaufwendungen			
18	Sonstige ordentlichen Aufwendungen	11.355	9.175	9.030
19	Summe der ordentlichen Aufwendungen (Nr. 11 bis 18)	3.071.031	2.864.836	2.922.193
20	Verwaltungsergebnis (Nr. 10 ./ Nr. 19)	2.906.172	2.771.135	2.783.592
21	Finanzerträge	-12.750	-11.000	-10.298
22	Finanzaufwendungen			1.434
23	Finanzergebnis (Nr. 21 ./ Nr. 22)	-12.750	-11.000	-8.864
24	Ordentliches Ergebnis (Verwaltungsergebnis und Finanzergebnis Nr. 20 und Nr. 23)	2.893.422	2.760.135	2.774.728
25	Außerordentliche Erträge	-21.999	-20.195	-8.288
26	Außerordentliche Aufwendungen			3.723
27	Außerordentliches Ergebnis (Nr. 25 ./ Nr. 26)	-21.999	-20.195	-4.565
28	Jahresergebnis vor internen Leistungsbeziehungen (ordentliches Ergebnis und außerordentliches Ergebnis)	2.871.423	2.739.940	2.770.163
29	Erlöse der internen Leistungsbeziehungen	-1.874.725	-1.758.844	-1.719.010
30	Kosten der internen Leistungsbeziehungen	654.076	530.461	556.843
31	Ergebnis der internen Leistungsbeziehungen	-1.220.649	-1.228.383	-1.162.167
32	Jahresergebnis nach internen Leistungsbeziehungen	1.650.774	1.511.557	1.607.996

Haushaltsplan Selters (Taunus)

Teilfinanzhaushalt Produktgruppe 01111 Verwaltungssteuerung und -service

Selters (Taunus)

Nr.	Bezeichnung	Ansatz 2026	Ansatz 2025	Ergebnis 2024
	Einzahlungen aus Investitionstätigkeit			
20	Einz. aus Investitionszuweis. und -zuschüssen sowie aus Investitionsbeiträgen			136.387
21	Einz. aus Abgängen von Vermögensgegenständen des Sachanlagevermögens und des immateriellen Anlagevermögens	22.000	140.140	26.650
22	Einz. aus Abgängen von Vermögensgegenständen des Finanzanlagevermögens Einzahlungen aus Finanzierungstätigkeit			
31	Einz. aus der Aufnahme von Krediten und wirtschaftlich vergleichbaren Vorgängen für Investitionen			
	Summe Auszahlungen aus Investitionstätigkeit	22.000	140.140	163.037
24	Ausz. für den Erwerb von Grundstücken und Gebäuden	-100.000	-240.000	-11.782
25	Ausz. für Baumaßnahmen			-230
26	Ausz. für Investitionen in das sonst. Sachanlagevermögen und immat. Anlageverm.	-89.900	-64.250	-256.733
26A	Ausz. aus gewährten Investitionszuweisungen und -zuschüssen			
27	Ausz. für Investitionen in das Finanzanlagevermögen Auszahlungen aus Finanzierungstätigkeit	-7.530	-7.550	-11.981
32	Auszahlungen für die Tilgung von Krediten und wirtschaftlich vergl. Vermögen für Investitionen			-7.926
	Summe	-197.430	-311.800	-288.652
	Saldo (Einzahlungen ./ Auszahlungen)	-175.430	-171.660	-125.615

Produktbereich 02

Sicherheit und Ordnung

Produkte	02 121 1	Durchführung von Wahlen
	02 122 1	Ordnungsaufgaben
	02 122 2	Aufgaben Einwohnermeldeamt/ Standesamt
	02 126 1	Brandschutz
	02 128 1	Katastrophenschutz

Haushaltsplan Selters (Taunus)

Teilergebnishaushalt Produktbereich 02 Sicherheit und Ordnung

Selters (Taunus)

Nr.	Bezeichnung	Ansatz 2026	Ansatz 2025	Ergebnis 2024
	Ordentliche Erträge			
1	Privatrechtliche Leistungsentgelte	-1.500	-1.000	-1.785
2	Öffentlich-rechtliche Leistungsentgelte	-112.950	-112.110	-108.144
3	Kostensatzleistungen und -erstattungen	-129.408	-160.144	-41.473
4	Bestandsveränderungen und aktivierte Eigenleistungen			
5	Steuern u. steuerähnli. Erträge einschl. Erträge a. gesetzl. Umlagen			
6	Erträge aus Transferleistungen			
7	Erträge aus Zuweisungen und Zuschüssen für laufende Zwecke u. allg. Umlagen	-25.000	-15.000	-1.826
8	Erträge aus der Auflösung von Sonderposten aus Investitionszuweisungen, -zuschüssen und Investitionsbeiträgen	-62.906	-64.614	-69.648
9	Sonstige ordentliche Erträge			-3.906
10	Summe der ordentlichen Erträge (Nr. 1 bis 9)	-331.764	-352.868	-226.781
	Ordentliche Aufwendungen			
11	Personalaufwendungen	455.579	413.023	277.428
12	Versorgungsaufwendungen	48.147	66.174	52.205
13	Aufwendungen für Sach- und Dienstleistungen	620.558	380.265	408.428
14	Abschreibungen	149.791	148.078	172.469
15	Aufwendungen für Zuweisungen und Zuschüssen sowie besondere Finanzaufwendungen	19.653	19.870	84.061
16	Steueraufwendungen einschl. Aufwendungen aus gesetzlichen Umlageverpflichtungen			
17	Transferaufwendungen	15.000	45.000	9.341
18	Sonstige ordentlichen Aufwendungen	126	126	126
19	Summe der ordentlichen Aufwendungen (Nr. 11 bis 18)	1.308.854	1.072.536	1.004.058
20	Verwaltungsergebnis (Nr. 10 ./ Nr. 19)	977.090	719.668	777.277
21	Finanzerträge			
22	Finanzaufwendungen			83
23	Finanzergebnis (Nr. 21 ./ Nr. 22)			83
24	Ordentliches Ergebnis (Verwaltungsergebnis und Finanzergebnis Nr. 20 und Nr. 23)	977.090	719.668	777.360
25	Außerordentliche Erträge	-9.999	-72.306	
26	Außerordentliche Aufwendungen			5.557
27	Außerordentliches Ergebnis (Nr. 25 ./ Nr. 26)	-9.999	-72.306	5.557
28	Jahresergebnis vor internen Leistungsbeziehungen (ordentliches Ergebnis und außerordentliches Ergebnis)	967.091	647.362	782.917
29	Erlöse der internen Leistungsbeziehungen	-140.776	-131.123	-131.761
30	Kosten der internen Leistungsbeziehungen	169.168	144.304	139.944
31	Ergebnis der internen Leistungsbeziehungen	28.392	13.181	8.183
32	Jahresergebnis nach internen Leistungsbeziehungen	995.483	660.543	791.100

Haushaltsplan Selters (Taunus)

Teilfinanzhaushalt Produktbereich 02 Sicherheit und Ordnung

Selters (Taunus)

Nr.	Bezeichnung	Ansatz 2026	Ansatz 2025	Ergebnis 2024
	Einzahlungen aus Investitionstätigkeit			
20	Einz. aus Investitionszuweis. und -zuschüssen sowie aus Investitionsbeiträgen	101.800	47.520	245.412
21	Einz. aus Abgängen von Vermögensgegenständen des Sachanlagevermögens und des immateriellen Anlagevermögens	10.000	110.000	
22	Einz. aus Abgängen von Vermögensgegenständen des Finanzanlagevermögens Einzahlungen aus Finanzierungstätigkeit			
31	Einz. aus der Aufnahme von Krediten und wirtschaftlich vergleichbaren Vorgängen für Investitionen			
	Summe Auszahlungen aus Investitionstätigkeit	111.800	157.520	245.412
24	Ausz. für den Erwerb von Grundstücken und Gebäuden	-20.000		
25	Ausz. für Baumaßnahmen			-1.264.516
26	Ausz. für Investitionen in das sonst. Sachanlagevermögen und immat. Anlageverm.	-575.800	-247.200	-105.708
26A	Ausz. aus gewährten Investitionszuweisungen und -zuschüssen	-469		
27	Ausz. für Investitionen in das Finanzanlagevermögen Auszahlungen aus Finanzierungstätigkeit	-2.470	-2.450	-3.308
32	Auszahlungen für die Tilgung von Krediten und wirtschaftlich vergl. Vermögen für Investitionen			-5.233
	Summe	-598.739	-249.650	-1.378.765
	Saldo (Einzahlungen ./ Auszahlungen)	-486.939	-92.130	-1.133.353

Haushaltsplan Selters (Taunus)

Investitionen Produktbereich 02 Sicherheit und Ordnung

Selters (Taunus)

Nr. Bezeichnung	Jahres- ergebnis 2024	Ansatz 2025	Ansatz 2026	Finanzplan 2027	Finanzplan 2028	Finanzplan 2029	Bisher bereitgestellt
01-I00-006 GWG´s alle Bereiche	-4.786						
02-I14-004 Mobiler Hochwasserschutz			-5.000				-23.000
02-I15-001 Brandbekämpfungsanzüge FFW	-22.723	-12.000	-13.000	-14.000	-15.000	-15.000	-113.500
02-I21-001 Anschaffung neues ELW FFW allgemein		-152.480	-50.000				-202.480
02-I21-005 Verkauf altes ELW FFW		10.000					10.000
02-I22-006 Mobiles Warngerät	-4.714						
02-I23-001 Verkauf altes FWGH ESB		100.000					100.000
02-I23-003 Anschaffung LF 10 FFW ESB			-400.000				-400.000
02-I23-004 Verkauf altes LF 8/6 FFW ESB			10.000				10.000
02-I24-003 Anschaffung 2-I-Pads inkl. Halterung und Zubehör	-2.692	-2.800	-2.800	-2.800	-2.800		-8.400
02-I25-001 An- und Umbau FWGH NDS			-20.000				-40.000
02-I25-002 Anschaffung Sprunretter/Hebekissen für HLF		-16.000					-16.000
02-I25-003 Anschaffung Großflächenleuchte für DLK		-1.900					-1.900
02-I25-006 MANV 50 (Anschaffung Feldbetten etc.)		-8.000					-8.000
02-I25-007 Anschaffung Rollcontainer (Diverses)		-6.000					-6.000
02-I25-008 Anschaffung Lizenz EDPmap für TEL		-500					-500
02-I26-001 Beschaffung IKZ "Sicherheit bei Veranstaltungen"			-26.000				-26.000
02-I26-002 Gefahrgutschränke NDS/MST/HAI			-5.000	-5.000	-5.000		-5.000
02-I26-003 HRT-6000 + Zubehör (Digitalfunk) - Austausch			-15.000	-15.000	-15.000		-15.000
02-I26-005 Neubau einer digitalen Mastsirene			-28.000				-28.000
02-I26-006 Anschaffung Masken DEKON			-8.000				-8.000
02-I26-007 Anschaffung Container Waschplatz			-3.000				-3.000
02-I26-008 Umrüstung TEL Arbeitsplätze			-15.000				-15.000
02-I26-009 Zuschuss FW Verein Eisenbach - TV			-147				-147
02-I26-010 Zuschuss Verein FFW Eisenbach Reinigungsautomat			-644				-644

Haushaltsplan Selters (Taunus)

Teilergebnishaushalt Produktgruppe 02121 Statistik und Wahlen

Selters (Taunus)

Nr.	Bezeichnung	Ansatz 2026	Ansatz 2025	Ergebnis 2024
	Ordentliche Erträge			
1	Privatrechtliche Leistungsentgelte			
2	Öffentlich-rechtliche Leistungsentgelte			
3	Kostensatzleistungen und -erstattungen	-320	-5.000	-2.367
4	Bestandsveränderungen und aktivierte Eigenleistungen			
5	Steuern u. steuerähnli. Erträge einschl. Erträge a. gesetzl. Umlagen			
6	Erträge aus Transferleistungen			
7	Erträge aus Zuweisungen und Zuschüssen für laufende Zwecke u. allg. Umlagen			
8	Erträge aus der Auflösung von Sonderposten aus Investitionszuweisungen, -zuschüssen und Investitionsbeiträgen		-83	-126
9	Sonstige ordentliche Erträge			
10	Summe der ordentlichen Erträge (Nr. 1 bis 9)	-320	-5.083	-2.493
	Ordentliche Aufwendungen			
11	Personalaufwendungen			
12	Versorgungsaufwendungen			
13	Aufwendungen für Sach- und Dienstleistungen	27.930	5.900	1.429
14	Abschreibungen		119	180
15	Aufwendungen für Zuweisungen und Zuschüssen sowie besondere Finanzaufwendungen			
16	Steueraufwendungen einschl. Aufwendungen aus gesetzlichen Umlageverpflichtungen			
17	Transferaufwendungen			
18	Sonstige ordentlichen Aufwendungen			
19	Summe der ordentlichen Aufwendungen (Nr. 11 bis 18)	27.930	6.019	1.610
20	Verwaltungsergebnis (Nr. 10 ./ Nr. 19)	27.610	936	-883
21	Finanzerträge			
22	Finanzaufwendungen			
23	Finanzergebnis (Nr. 21 ./ Nr. 22)			
24	Ordentliches Ergebnis (Verwaltungsergebnis und Finanzergebnis Nr. 20 und Nr. 23)	27.610	936	-883
25	Außerordentliche Erträge			
26	Außerordentliche Aufwendungen			
27	Außerordentliches Ergebnis (Nr. 25 ./ Nr. 26)			
28	Jahresergebnis vor internen Leistungsbeziehungen (ordentliches Ergebnis und außerordentliches Ergebnis)	27.610	936	-883
29	Erlöse der internen Leistungsbeziehungen			
30	Kosten der internen Leistungsbeziehungen	34.767	32.311	23.594
31	Ergebnis der internen Leistungsbeziehungen	34.767	32.311	23.594
32	Jahresergebnis nach internen Leistungsbeziehungen	62.377	33.247	22.711

Haushaltsplan Selters (Taunus)

Teilfinanzhaushalt Produktgruppe 02121 Statistik und Wahlen

Selters (Taunus)

Nr.	Bezeichnung	Ansatz 2026	Ansatz 2025	Ergebnis 2024
	Einzahlungen aus Investitionstätigkeit			
20	Einz. aus Investitionszuweis. und -zuschüssen sowie aus Investitionsbeiträgen			
21	Einz. aus Abgängen von Vermögensgegenständen des Sachanlagevermögens und des immateriellen Anlagevermögens			
22	Einz. aus Abgängen von Vermögensgegenständen des Finanzanlagevermögens Einzahlungen aus Finanzierungstätigkeit			
31	Einz. aus der Aufnahme von Krediten und wirtschaftlich vergleichbaren Vorgängen für Investitionen Summe Auszahlungen aus Investitionstätigkeit			
24	Ausz. für den Erwerb von Grundstücken und Gebäuden			
25	Ausz. für Baumaßnahmen			
26	Ausz. für Investitionen in das sonst. Sachanlagevermögen und immat. Anlageverm.			
26A	Ausz. aus gewährten Investitionszuweisungen und -zuschüssen			
27	Ausz. für Investitionen in das Finanzanlagevermögen Auszahlungen aus Finanzierungstätigkeit			
32	Auszahlungen für die Tilgung von Krediten und wirtschaftlich vergl. Vermögen für Investitionen Summe Saldo (Einzahlungen ./ Auszahlungen)			

Haushaltsplan Selters (Taunus)

Teilergebnishaushalt Produktgruppe 02122 Ordnungsangelegenheiten

Selters (Taunus)

Nr.	Bezeichnung	Ansatz 2026	Ansatz 2025	Ergebnis 2024
	Ordentliche Erträge			
1	Privatrechtliche Leistungsentgelte	-1.500	-1.000	-1.785
2	Öffentlich-rechtliche Leistungsentgelte	-105.950	-105.110	-102.747
3	Kostenersatzleistungen und -erstattungen	-106.451	-132.951	-13.356
4	Bestandsveränderungen und aktivierte Eigenleistungen			
5	Steuern u. steuerähnli. Erträge einschl. Erträge a. gesetzl. Umlagen			
6	Erträge aus Transferleistungen			
7	Erträge aus Zuweisungen und Zuschüssen für laufende Zwecke u. allg. Umlagen			-668
8	Erträge aus der Auflösung von Sonderposten aus Investitionszuweisungen, -zuschüssen und Investitionsbeiträgen	-358		-358
9	Sonstige ordentliche Erträge			
10	Summe der ordentlichen Erträge (Nr. 1 bis 9)	-214.259	-239.061	-118.914
	Ordentliche Aufwendungen			
11	Personalaufwendungen	448.379	405.323	270.272
12	Versorgungsaufwendungen	48.147	66.174	52.205
13	Aufwendungen für Sach- und Dienstleistungen	134.115	134.877	177.255
14	Abschreibungen	2.079	1.889	2.885
15	Aufwendungen für Zuweisungen und Zuschüssen sowie besondere Finanzaufwendungen	9.420	9.220	10.271
16	Steueraufwendungen einschl. Aufwendungen aus gesetzlichen Umlageverpflichtungen			
17	Transferaufwendungen	15.000	45.000	9.341
18	Sonstige ordentlichen Aufwendungen			
19	Summe der ordentlichen Aufwendungen (Nr. 11 bis 18)	657.140	662.483	522.228
20	Verwaltungsergebnis (Nr. 10 ./ Nr. 19)	442.881	423.422	403.314
21	Finanzerträge			
22	Finanzaufwendungen			75
23	Finanzergebnis (Nr. 21 ./ Nr. 22)			75
24	Ordentliches Ergebnis (Verwaltungsergebnis und Finanzergebnis Nr. 20 und Nr. 23)	442.881	423.422	403.389
25	Außerordentliche Erträge			
26	Außerordentliche Aufwendungen			357
27	Außerordentliches Ergebnis (Nr. 25 ./ Nr. 26)			357
28	Jahresergebnis vor internen Leistungsbeziehungen (ordentliches Ergebnis und außerordentliches Ergebnis)	442.881	423.422	403.746
29	Erlöse der internen Leistungsbeziehungen	-140.776	-131.123	-131.761
30	Kosten der internen Leistungsbeziehungen	98.333	93.716	92.553
31	Ergebnis der internen Leistungsbeziehungen	-42.443	-37.407	-39.208
32	Jahresergebnis nach internen Leistungsbeziehungen	400.438	386.015	364.538

Haushaltsplan Selters (Taunus)

Teilfinanzhaushalt Produktgruppe 02122 Ordnungsangelegenheiten

Selters (Taunus)

Nr.	Bezeichnung	Ansatz 2026	Ansatz 2025	Ergebnis 2024
	Einzahlungen aus Investitionstätigkeit			
20	Einz. aus Investitionszuweis. und -zuschüssen sowie aus Investitionsbeiträgen			1.792
21	Einz. aus Abgängen von Vermögensgegenständen des Sachanlagevermögens und des immateriellen Anlagevermögens			
22	Einz. aus Abgängen von Vermögensgegenständen des Finanzanlagevermögens Einzahlungen aus Finanzierungstätigkeit			
31	Einz. aus der Aufnahme von Krediten und wirtschaftlich vergleichbaren Vorgängen für Investitionen			
	Summe Auszahlungen aus Investitionstätigkeit			1.792
24	Ausz. für den Erwerb von Grundstücken und Gebäuden			
25	Ausz. für Baumaßnahmen			
26	Ausz. für Investitionen in das sonst. Sachanlagevermögen und immat. Anlageverm.	-26.000		-4.786
26A	Ausz. aus gewährten Investitionszuweisungen und -zuschüssen			
27	Ausz. für Investitionen in das Finanzanlagevermögen Auszahlungen aus Finanzierungstätigkeit	-2.470	-2.450	-3.308
32	Auszahlungen für die Tilgung von Krediten und wirtschaftlich vergl. Vermögen für Investitionen			
	Summe	-28.470	-2.450	-8.094
	Saldo (Einzahlungen ./ Auszahlungen)	-28.470	-2.450	-6.302

Haushaltsplan Selters (Taunus)

Teilergebnishaushalt Produktgruppe 02126 Brandschutz

Selters (Taunus)

Nr.	Bezeichnung	Ansatz 2026	Ansatz 2025	Ergebnis 2024
	Ordentliche Erträge			
1	Privatrechtliche Leistungsentgelte			
2	Öffentlich-rechtliche Leistungsentgelte	-7.000	-7.000	-5.397
3	Kostensatzleistungen und -erstattungen	-22.637	-22.193	-22.290
4	Bestandsveränderungen und aktivierte Eigenleistungen			
5	Steuern u. steuerähnli. Erträge einschl. Erträge a. gesetzl. Umlagen			
6	Erträge aus Transferleistungen			
7	Erträge aus Zuweisungen und Zuschüssen für laufende Zwecke u. allg. Umlagen			-1.158
8	Erträge aus der Auflösung von Sonderposten aus Investitionszuweisungen, -zuschüssen und Investitionsbeiträgen	-62.253	-64.236	-68.894
9	Sonstige ordentliche Erträge			-3.906
10	Summe der ordentlichen Erträge (Nr. 1 bis 9)	-91.890	-93.429	-101.644
	Ordentliche Aufwendungen			
11	Personalaufwendungen	7.200	7.700	7.156
12	Versorgungsaufwendungen			
13	Aufwendungen für Sach- und Dienstleistungen	425.463	216.908	219.174
14	Abschreibungen	147.123	145.481	168.199
15	Aufwendungen für Zuweisungen und Zuschüssen sowie besondere Finanzaufwendungen	10.233	10.650	73.790
16	Steueraufwendungen einschl. Aufwendungen aus gesetzlichen Umlageverpflichtungen			
17	Transferaufwendungen			
18	Sonstige ordentlichen Aufwendungen	126	126	126
19	Summe der ordentlichen Aufwendungen (Nr. 11 bis 18)	590.145	380.865	468.445
20	Verwaltungsergebnis (Nr. 10 ./ Nr. 19)	498.255	287.436	366.801
21	Finanzerträge			
22	Finanzaufwendungen			8
23	Finanzergebnis (Nr. 21 ./ Nr. 22)			8
24	Ordentliches Ergebnis (Verwaltungsergebnis und Finanzergebnis Nr. 20 und Nr. 23)	498.255	287.436	366.809
25	Außerordentliche Erträge	-9.999	-72.306	
26	Außerordentliche Aufwendungen			5.200
27	Außerordentliches Ergebnis (Nr. 25 ./ Nr. 26)	-9.999	-72.306	5.200
28	Jahresergebnis vor internen Leistungsbeziehungen (ordentliches Ergebnis und außerordentliches Ergebnis)	488.256	215.130	372.009
29	Erlöse der internen Leistungsbeziehungen			
30	Kosten der internen Leistungsbeziehungen	34.137	16.406	16.937
31	Ergebnis der internen Leistungsbeziehungen	34.137	16.406	16.937
32	Jahresergebnis nach internen Leistungsbeziehungen	522.393	231.536	388.946

Haushaltsplan Selters (Taunus)

Teilfinanzhaushalt Produktgruppe 02126 Brandschutz

Selters (Taunus)

Nr.	Bezeichnung	Ansatz 2026	Ansatz 2025	Ergebnis 2024
	Einzahlungen aus Investitionstätigkeit			
20	Einz. aus Investitionszuweis. und -zuschüssen sowie aus Investitionsbeiträgen	96.800	47.520	241.263
21	Einz. aus Abgängen von Vermögensgegenständen des Sachanlagevermögens und des immateriellen Anlagevermögens	10.000	110.000	
22	Einz. aus Abgängen von Vermögensgegenständen des Finanzanlagevermögens Einzahlungen aus Finanzierungstätigkeit			
31	Einz. aus der Aufnahme von Krediten und wirtschaftlich vergleichbaren Vorgängen für Investitionen			
	Summe Auszahlungen aus Investitionstätigkeit	106.800	157.520	241.263
24	Ausz. für den Erwerb von Grundstücken und Gebäuden	-20.000		
25	Ausz. für Baumaßnahmen			-1.264.516
26	Ausz. für Investitionen in das sonst. Sachanlagevermögen und immat. Anlageverm.	-511.800	-239.200	-96.208
26A	Ausz. aus gewährten Investitionszuweisungen und -zuschüssen	-469		
27	Ausz. für Investitionen in das Finanzanlagevermögen Auszahlungen aus Finanzierungstätigkeit			
32	Auszahlungen für die Tilgung von Krediten und wirtschaftlich vergl. Vermögen für Investitionen			-5.233
	Summe	-532.269	-239.200	-1.365.957
	Saldo (Einzahlungen ./ Auszahlungen)	-425.469	-81.680	-1.124.694

Haushaltsplan Selters (Taunus)

Teilergebnishaushalt Produktgruppe 02128 Katastrophenschutz

Selters (Taunus)

Nr.	Bezeichnung	Ansatz 2026	Ansatz 2025	Ergebnis 2024
	Ordentliche Erträge			
1	Privatrechtliche Leistungsentgelte			
2	Öffentlich-rechtliche Leistungsentgelte			
3	Kostenersatzleistungen und -erstattungen			-3.460
4	Bestandsveränderungen und aktivierte Eigenleistungen			
5	Steuern u. steuerähnli. Erträge einschl. Erträge a. gesetzl. Umlagen			
6	Erträge aus Transferleistungen			
7	Erträge aus Zuweisungen und Zuschüssen für laufende Zwecke u. allg. Umlagen	-25.000	-15.000	
8	Erträge aus der Auflösung von Sonderposten aus Investitionszuweisungen, -zuschüssen und Investitionsbeiträgen	-295	-295	-270
9	Sonstige ordentliche Erträge			
10	Summe der ordentlichen Erträge (Nr. 1 bis 9)	-25.295	-15.295	-3.730
	Ordentliche Aufwendungen			
11	Personalaufwendungen			
12	Versorgungsaufwendungen			
13	Aufwendungen für Sach- und Dienstleistungen	33.050	22.580	10.570
14	Abschreibungen	589	589	1.205
15	Aufwendungen für Zuweisungen und Zuschüssen sowie besondere Finanzaufwendungen			
16	Steueraufwendungen einschl. Aufwendungen aus gesetzlichen Umlageverpflichtungen			
17	Transferaufwendungen			
18	Sonstige ordentlichen Aufwendungen			
19	Summe der ordentlichen Aufwendungen (Nr. 11 bis 18)	33.639	23.169	11.775
20	Verwaltungsergebnis (Nr. 10 ./ Nr. 19)	8.344	7.874	8.045
21	Finanzerträge			
22	Finanzaufwendungen			
23	Finanzergebnis (Nr. 21 ./ Nr. 22)			
24	Ordentliches Ergebnis (Verwaltungsergebnis und Finanzergebnis Nr. 20 und Nr. 23)	8.344	7.874	8.045
25	Außerordentliche Erträge			
26	Außerordentliche Aufwendungen			
27	Außerordentliches Ergebnis (Nr. 25 ./ Nr. 26)			
28	Jahresergebnis vor internen Leistungsbeziehungen (ordentliches Ergebnis und außerordentliches Ergebnis)	8.344	7.874	8.045
29	Erlöse der internen Leistungsbeziehungen			
30	Kosten der internen Leistungsbeziehungen	1.931	1.871	6.859
31	Ergebnis der internen Leistungsbeziehungen	1.931	1.871	6.859
32	Jahresergebnis nach internen Leistungsbeziehungen	10.275	9.745	14.904

Haushaltsplan Selters (Taunus)

Teilfinanzhaushalt Produktgruppe 02128 Katastrophenschutz

Selters (Taunus)

Nr.	Bezeichnung	Ansatz 2026	Ansatz 2025	Ergebnis 2024
	Einzahlungen aus Investitionstätigkeit			
20	Einz. aus Investitionszuweis. und -zuschüssen sowie aus Investitionsbeiträgen	5.000		2.357
21	Einz. aus Abgängen von Vermögensgegenständen des Sachanlagevermögens und des immateriellen Anlagevermögens			
22	Einz. aus Abgängen von Vermögensgegenständen des Finanzanlagevermögens Einzahlungen aus Finanzierungstätigkeit			
31	Einz. aus der Aufnahme von Krediten und wirtschaftlich vergleichbaren Vorgängen für Investitionen			
	Summe Auszahlungen aus Investitionstätigkeit	5.000		2.357
24	Ausz. für den Erwerb von Grundstücken und Gebäuden			
25	Ausz. für Baumaßnahmen			
26	Ausz. für Investitionen in das sonst. Sachanlagevermögen und immat. Anlageverm.	-38.000	-8.000	-4.714
26A	Ausz. aus gewährten Investitionszuweisungen und -zuschüssen			
27	Ausz. für Investitionen in das Finanzanlagevermögen Auszahlungen aus Finanzierungstätigkeit			
32	Auszahlungen für die Tilgung von Krediten und wirtschaftlich vergl. Vermögen für Investitionen			
	Summe	-38.000	-8.000	-4.714
	Saldo (Einzahlungen ./ Auszahlungen)	-33.000	-8.000	-2.357

Produktbereich 04

Kultur und Wissenschaft

Produkte	04 252 1	Archivverwaltung
	04 252 2	Museumsverwaltung
	04 263 1	Förderung Musikschulen
	02 273 1	Förderung Erwachsenenbildung
	04 281 1	Heimat- und Kulturpflege
	04 291 1	Förderung Kirchen

Haushaltsplan Selters (Taunus)

Teilergebnishaushalt Produktbereich 04 Kultur und Wissenschaft

Selters (Taunus)

Nr.	Bezeichnung	Ansatz 2026	Ansatz 2025	Ergebnis 2024
	Ordentliche Erträge			
1	Privatrechtliche Leistungsentgelte	-9.861	-9.161	-12.110
2	Öffentlich-rechtliche Leistungsentgelte			
3	Kostenersatzleistungen und -erstattungen	-4.000	-7.300	-5.474
4	Bestandsveränderungen und aktivierte Eigenleistungen			
5	Steuern u. steuerähnli. Erträge einschl. Erträge a. gesetzl. Umlagen			
6	Erträge aus Transferleistungen			
7	Erträge aus Zuweisungen und Zuschüssen für laufende Zwecke u. allg. Umlagen			-6.344
8	Erträge aus der Auflösung von Sonderposten aus Investitionszuweisungen, -zuschüssen und Investitionsbeiträgen	-13.111	-13.111	-13.110
9	Sonstige ordentliche Erträge			
10	Summe der ordentlichen Erträge (Nr. 1 bis 9)	-26.972	-29.572	-37.039
	Ordentliche Aufwendungen			
11	Personalaufwendungen	17.681	15.588	20.231
12	Versorgungsaufwendungen		990	
13	Aufwendungen für Sach- und Dienstleistungen	35.323	62.566	51.138
14	Abschreibungen	26.116	26.120	26.246
15	Aufwendungen für Zuweisungen und Zuschüssen sowie besondere Finanzaufwendungen	13.150	9.664	14.959
16	Steueraufwendungen einschl. Aufwendungen aus gesetzlichen Umlageverpflichtungen			
17	Transferaufwendungen			
18	Sonstige ordentlichen Aufwendungen			89
19	Summe der ordentlichen Aufwendungen (Nr. 11 bis 18)	92.270	114.928	112.663
20	Verwaltungsergebnis (Nr. 10 ./ Nr. 19)	65.298	85.356	75.624
21	Finanzerträge			
22	Finanzaufwendungen			36
23	Finanzergebnis (Nr. 21 ./ Nr. 22)			36
24	Ordentliches Ergebnis (Verwaltungsergebnis und Finanzergebnis Nr. 20 und Nr. 23)	65.298	85.356	75.660
25	Außerordentliche Erträge			
26	Außerordentliche Aufwendungen			-99
27	Außerordentliches Ergebnis (Nr. 25 ./ Nr. 26)			-99
28	Jahresergebnis vor internen Leistungsbeziehungen (ordentliches Ergebnis und außerordentliches Ergebnis)	65.298	85.356	75.561
29	Erlöse der internen Leistungsbeziehungen			
30	Kosten der internen Leistungsbeziehungen	31.264	32.889	10.130
31	Ergebnis der internen Leistungsbeziehungen	31.264	32.889	10.130
32	Jahresergebnis nach internen Leistungsbeziehungen	96.562	118.245	85.691

Haushaltsplan Selters (Taunus)

Teilfinanzhaushalt Produktbereich 04 Kultur und Wissenschaft

Selters (Taunus)

Nr.	Bezeichnung	Ansatz 2026	Ansatz 2025	Ergebnis 2024
	Einzahlungen aus Investitionstätigkeit			
20	Einz. aus Investitionszuweis. und -zuschüssen sowie aus Investitionsbeiträgen			586
21	Einz. aus Abgängen von Vermögensgegenständen des Sachanlagevermögens und des immateriellen Anlagevermögens			
22	Einz. aus Abgängen von Vermögensgegenständen des Finanzanlagevermögens Einzahlungen aus Finanzierungstätigkeit			
31	Einz. aus der Aufnahme von Krediten und wirtschaftlich vergleichbaren Vorgängen für Investitionen			
	Summe Auszahlungen aus Investitionstätigkeit			586
24	Ausz. für den Erwerb von Grundstücken und Gebäuden			
25	Ausz. für Baumaßnahmen			
26	Ausz. für Investitionen in das sonst. Sachanlagevermögen und immat. Anlageverm.			-7.500
26A	Ausz. aus gewährten Investitionszuweisungen und -zuschüssen	-2.251		-972
27	Ausz. für Investitionen in das Finanzanlagevermögen Auszahlungen aus Finanzierungstätigkeit			
32	Auszahlungen für die Tilgung von Krediten und wirtschaftlich vergl. Vermögen für Investitionen			-732
	Summe	-2.251		-9.204
	Saldo (Einzahlungen ./ Auszahlungen)	-2.251		-8.618

Haushaltsplan Selters (Taunus)

Investitionen Produktbereich 04 Kultur und Wissenschaft

Selters (Taunus)

Nr. Bezeichnung	Jahres- ergebnis 2024	Ansatz 2025	Ansatz 2026	Finanzplan 2027	Finanzplan 2028	Finanzplan 2029	Bisher bereitgestellt
04-I26-001 Zuschuss Verschönerungsverein ESB - Fertigarage			-1.750				-1.750
08-I26-001 Zuschuss TV Eisenbach			-501				-501

Haushaltsplan Selters (Taunus)

Teilergebnishaushalt Produktgruppe 04252 Nichtwissenschaftliche Museen, Sammlungen

Selters (Taunus)

Nr.	Bezeichnung	Ansatz 2026	Ansatz 2025	Ergebnis 2024
	Ordentliche Erträge			
1	Privatrechtliche Leistungsentgelte	-110	-210	-302
2	Öffentlich-rechtliche Leistungsentgelte			
3	Kostenersatzleistungen und -erstattungen			
4	Bestandsveränderungen und aktivierte Eigenleistungen			
5	Steuern u. steuerähnli. Erträge einschl. Erträge a. gesetzl. Umlagen			
6	Erträge aus Transferleistungen			
7	Erträge aus Zuweisungen und Zuschüssen für laufende Zwecke u. allg. Umlagen			
8	Erträge aus der Auflösung von Sonderposten aus Investitionszuweisungen, -zuschüssen und Investitionsbeiträgen	-1.252	-1.252	-1.252
9	Sonstige ordentliche Erträge			
10	Summe der ordentlichen Erträge (Nr. 1 bis 9)	-1.362	-1.462	-1.554
	Ordentliche Aufwendungen			
11	Personalaufwendungen			
12	Versorgungsaufwendungen			
13	Aufwendungen für Sach- und Dienstleistungen	9.480	9.835	9.838
14	Abschreibungen	3.447	3.447	3.447
15	Aufwendungen für Zuweisungen und Zuschüssen sowie besondere Finanzaufwendungen			
16	Steueraufwendungen einschl. Aufwendungen aus gesetzlichen Umlageverpflichtungen			
17	Transferaufwendungen			
18	Sonstige ordentlichen Aufwendungen			
19	Summe der ordentlichen Aufwendungen (Nr. 11 bis 18)	12.927	13.282	13.285
20	Verwaltungsergebnis (Nr. 10 ./ Nr. 19)	11.565	11.820	11.731
21	Finanzerträge			
22	Finanzaufwendungen			
23	Finanzergebnis (Nr. 21 ./ Nr. 22)			
24	Ordentliches Ergebnis (Verwaltungsergebnis und Finanzergebnis Nr. 20 und Nr. 23)	11.565	11.820	11.731
25	Außerordentliche Erträge			
26	Außerordentliche Aufwendungen			
27	Außerordentliches Ergebnis (Nr. 25 ./ Nr. 26)			
28	Jahresergebnis vor internen Leistungsbeziehungen (ordentliches Ergebnis und außerordentliches Ergebnis)	11.565	11.820	11.731
29	Erlöse der internen Leistungsbeziehungen			
30	Kosten der internen Leistungsbeziehungen	3.585	7.345	490
31	Ergebnis der internen Leistungsbeziehungen	3.585	7.345	490
32	Jahresergebnis nach internen Leistungsbeziehungen	15.150	19.165	12.221

Haushaltsplan Selters (Taunus)

Teilfinanzhaushalt Produktgruppe 04252 Nichtwissenschaftliche Museen, Sammlungen

Selters (Taunus)

Nr.	Bezeichnung	Ansatz 2026	Ansatz 2025	Ergebnis 2024
	Einzahlungen aus Investitionstätigkeit			
20	Einz. aus Investitionszuweis. und -zuschüssen sowie aus Investitionsbeiträgen			
21	Einz. aus Abgängen von Vermögensgegenständen des Sachanlagevermögens und des immateriellen Anlagevermögens			
22	Einz. aus Abgängen von Vermögensgegenständen des Finanzanlagevermögens Einzahlungen aus Finanzierungstätigkeit			
31	Einz. aus der Aufnahme von Krediten und wirtschaftlich vergleichbaren Vorgängen für Investitionen Summe Auszahlungen aus Investitionstätigkeit			
24	Ausz. für den Erwerb von Grundstücken und Gebäuden			
25	Ausz. für Baumaßnahmen			
26	Ausz. für Investitionen in das sonst. Sachanlagevermögen und immat. Anlageverm.			
26A	Ausz. aus gewährten Investitionszuweisungen und -zuschüssen			
27	Ausz. für Investitionen in das Finanzanlagevermögen Auszahlungen aus Finanzierungstätigkeit			
32	Auszahlungen für die Tilgung von Krediten und wirtschaftlich vergl. Vermögen für Investitionen Summe Saldo (Einzahlungen ./ Auszahlungen)			

Haushaltsplan Selters (Taunus)

Teilergebnishaushalt Produktgruppe 04263 Musikschulen

Selters (Taunus)

Nr.	Bezeichnung	Ansatz 2026	Ansatz 2025	Ergebnis 2024
	Ordentliche Erträge			
1	Privatrechtliche Leistungsentgelte			
2	Öffentlich-rechtliche Leistungsentgelte			
3	Kostenersatzleistungen und -erstattungen			
4	Bestandsveränderungen und aktivierte Eigenleistungen			
5	Steuern u. steuerähnli. Erträge einschl. Erträge a. gesetzl. Umlagen			
6	Erträge aus Transferleistungen			
7	Erträge aus Zuweisungen und Zuschüssen für laufende Zwecke u. allg. Umlagen			
8	Erträge aus der Auflösung von Sonderposten aus Investitionszuweisungen, -zuschüssen und Investitionsbeiträgen			
9	Sonstige ordentliche Erträge			
10	Summe der ordentlichen Erträge (Nr. 1 bis 9)			
	Ordentliche Aufwendungen			
11	Personalaufwendungen			
12	Versorgungsaufwendungen			
13	Aufwendungen für Sach- und Dienstleistungen	1.500	1.460	1.416
14	Abschreibungen			
15	Aufwendungen für Zuweisungen und Zuschüssen sowie besondere Finanzaufwendungen			
16	Steueraufwendungen einschl. Aufwendungen aus gesetzlichen Umlageverpflichtungen			
17	Transferaufwendungen			
18	Sonstige ordentlichen Aufwendungen			
19	Summe der ordentlichen Aufwendungen (Nr. 11 bis 18)	1.500	1.460	1.416
20	Verwaltungsergebnis (Nr. 10 ./ Nr. 19)	1.500	1.460	1.416
21	Finanzerträge			
22	Finanzaufwendungen			
23	Finanzergebnis (Nr. 21 ./ Nr. 22)			
24	Ordentliches Ergebnis (Verwaltungsergebnis und Finanzergebnis Nr. 20 und Nr. 23)	1.500	1.460	1.416
25	Außerordentliche Erträge			
26	Außerordentliche Aufwendungen			
27	Außerordentliches Ergebnis (Nr. 25 ./ Nr. 26)			
28	Jahresergebnis vor internen Leistungsbeziehungen (ordentliches Ergebnis und außerordentliches Ergebnis)	1.500	1.460	1.416
29	Erlöse der internen Leistungsbeziehungen			
30	Kosten der internen Leistungsbeziehungen		121	
31	Ergebnis der internen Leistungsbeziehungen		121	
32	Jahresergebnis nach internen Leistungsbeziehungen	1.500	1.581	1.416

Haushaltsplan Selters (Taunus)

Teilfinanzhaushalt Produktgruppe 04263 Musikschulen

Selters (Taunus)

Nr.	Bezeichnung	Ansatz 2026	Ansatz 2025	Ergebnis 2024
	Einzahlungen aus Investitionstätigkeit			
20	Einz. aus Investitionszuweis. und -zuschüssen sowie aus Investitionsbeiträgen			
21	Einz. aus Abgängen von Vermögensgegenständen des Sachanlagevermögens und des immateriellen Anlagevermögens			
22	Einz. aus Abgängen von Vermögensgegenständen des Finanzanlagevermögens Einzahlungen aus Finanzierungstätigkeit			
31	Einz. aus der Aufnahme von Krediten und wirtschaftlich vergleichbaren Vorgängen für Investitionen Summe Auszahlungen aus Investitionstätigkeit			
24	Ausz. für den Erwerb von Grundstücken und Gebäuden			
25	Ausz. für Baumaßnahmen			
26	Ausz. für Investitionen in das sonst. Sachanlagevermögen und immat. Anlageverm.			
26A	Ausz. aus gewährten Investitionszuweisungen und -zuschüssen			
27	Ausz. für Investitionen in das Finanzanlagevermögen Auszahlungen aus Finanzierungstätigkeit			
32	Auszahlungen für die Tilgung von Krediten und wirtschaftlich vergl. Vermögen für Investitionen Summe Saldo (Einzahlungen ./ Auszahlungen)			

Haushaltsplan Selters (Taunus)

Teilergebnishaushalt Produktgruppe 04273 Sonstige Volksbildung

Selters (Taunus)

Nr.	Bezeichnung	Ansatz 2026	Ansatz 2025	Ergebnis 2024
	Ordentliche Erträge			
1	Privatrechtliche Leistungsentgelte			
2	Öffentlich-rechtliche Leistungsentgelte			
3	Kostenersatzleistungen und -erstattungen			
4	Bestandsveränderungen und aktivierte Eigenleistungen			
5	Steuern u. steuerähnli. Erträge einschl. Erträge a. gesetzl. Umlagen			
6	Erträge aus Transferleistungen			
7	Erträge aus Zuweisungen und Zuschüssen für laufende Zwecke u. allg. Umlagen			
8	Erträge aus der Auflösung von Sonderposten aus Investitionszuweisungen, -zuschüssen und Investitionsbeiträgen			
9	Sonstige ordentliche Erträge			
10	Summe der ordentlichen Erträge (Nr. 1 bis 9)			
	Ordentliche Aufwendungen			
11	Personalaufwendungen			
12	Versorgungsaufwendungen			
13	Aufwendungen für Sach- und Dienstleistungen	2.520	2.470	2.464
14	Abschreibungen			
15	Aufwendungen für Zuweisungen und Zuschüssen sowie besondere Finanzaufwendungen			
16	Steueraufwendungen einschl. Aufwendungen aus gesetzlichen Umlageverpflichtungen			
17	Transferaufwendungen			
18	Sonstige ordentlichen Aufwendungen			
19	Summe der ordentlichen Aufwendungen (Nr. 11 bis 18)	2.520	2.470	2.464
20	Verwaltungsergebnis (Nr. 10 ./ Nr. 19)	2.520	2.470	2.464
21	Finanzerträge			
22	Finanzaufwendungen			
23	Finanzergebnis (Nr. 21 ./ Nr. 22)			
24	Ordentliches Ergebnis (Verwaltungsergebnis und Finanzergebnis Nr. 20 und Nr. 23)	2.520	2.470	2.464
25	Außerordentliche Erträge			
26	Außerordentliche Aufwendungen			
27	Außerordentliches Ergebnis (Nr. 25 ./ Nr. 26)			
28	Jahresergebnis vor internen Leistungsbeziehungen (ordentliches Ergebnis und außerordentliches Ergebnis)	2.520	2.470	2.464
29	Erlöse der internen Leistungsbeziehungen			
30	Kosten der internen Leistungsbeziehungen		121	
31	Ergebnis der internen Leistungsbeziehungen		121	
32	Jahresergebnis nach internen Leistungsbeziehungen	2.520	2.591	2.464

Haushaltsplan Selters (Taunus)

Teilfinanzhaushalt Produktgruppe 04273 Sonstige Volksbildung

Selters (Taunus)

Nr.	Bezeichnung	Ansatz 2026	Ansatz 2025	Ergebnis 2024
	Einzahlungen aus Investitionstätigkeit			
20	Einz. aus Investitionszuweis. und -zuschüssen sowie aus Investitionsbeiträgen			
21	Einz. aus Abgängen von Vermögensgegenständen des Sachanlagevermögens und des immateriellen Anlagevermögens			
22	Einz. aus Abgängen von Vermögensgegenständen des Finanzanlagevermögens Einzahlungen aus Finanzierungstätigkeit			
31	Einz. aus der Aufnahme von Krediten und wirtschaftlich vergleichbaren Vorgängen für Investitionen Summe Auszahlungen aus Investitionstätigkeit			
24	Ausz. für den Erwerb von Grundstücken und Gebäuden			
25	Ausz. für Baumaßnahmen			
26	Ausz. für Investitionen in das sonst. Sachanlagevermögen und immat. Anlageverm.			
26A	Ausz. aus gewährten Investitionszuweisungen und -zuschüssen			
27	Ausz. für Investitionen in das Finanzanlagevermögen Auszahlungen aus Finanzierungstätigkeit			
32	Auszahlungen für die Tilgung von Krediten und wirtschaftlich vergl. Vermögen für Investitionen Summe Saldo (Einzahlungen ./ Auszahlungen)			

Haushaltsplan Selters (Taunus)

Teilergebnishaushalt Produktgruppe 04281 Heimat- und sonstige Kulturpflege

Selters (Taunus)

Nr.	Bezeichnung	Ansatz 2026	Ansatz 2025	Ergebnis 2024
	Ordentliche Erträge			
1	Privatrechtliche Leistungsentgelte	-9.751	-8.951	-11.808
2	Öffentlich-rechtliche Leistungsentgelte			
3	Kostensersatzleistungen und -erstattungen	-4.000	-7.300	-5.474
4	Bestandsveränderungen und aktivierte Eigenleistungen			
5	Steuern u. steuerähnli. Erträge einschl. Erträge a. gesetzl. Umlagen			
6	Erträge aus Transferleistungen			
7	Erträge aus Zuweisungen und Zuschüssen für laufende Zwecke u. allg. Umlagen			-6.344
8	Erträge aus der Auflösung von Sonderposten aus Investitionszuweisungen, -zuschüssen und Investitionsbeiträgen	-11.859	-11.859	-11.859
9	Sonstige ordentliche Erträge			
10	Summe der ordentlichen Erträge (Nr. 1 bis 9)	-25.610	-28.110	-35.485
	Ordentliche Aufwendungen			
11	Personalaufwendungen	17.681	15.588	20.231
12	Versorgungsaufwendungen		990	
13	Aufwendungen für Sach- und Dienstleistungen	21.217	48.286	34.103
14	Abschreibungen	22.669	22.673	22.799
15	Aufwendungen für Zuweisungen und Zuschüssen sowie besondere Finanzaufwendungen	13.150	9.664	14.959
16	Steueraufwendungen einschl. Aufwendungen aus gesetzlichen Umlageverpflichtungen			
17	Transferaufwendungen			
18	Sonstige ordentlichen Aufwendungen			89
19	Summe der ordentlichen Aufwendungen (Nr. 11 bis 18)	74.717	97.201	92.181
20	Verwaltungsergebnis (Nr. 10 ./ Nr. 19)	49.107	69.091	56.696
21	Finanzerträge			
22	Finanzaufwendungen			36
23	Finanzergebnis (Nr. 21 ./ Nr. 22)			36
24	Ordentliches Ergebnis (Verwaltungsergebnis und Finanzergebnis Nr. 20 und Nr. 23)	49.107	69.091	56.732
25	Außerordentliche Erträge			
26	Außerordentliche Aufwendungen			-99
27	Außerordentliches Ergebnis (Nr. 25 ./ Nr. 26)			-99
28	Jahresergebnis vor internen Leistungsbeziehungen (ordentliches Ergebnis und außerordentliches Ergebnis)	49.107	69.091	56.633
29	Erlöse der internen Leistungsbeziehungen			
30	Kosten der internen Leistungsbeziehungen	24.146	24.411	9.558
31	Ergebnis der internen Leistungsbeziehungen	24.146	24.411	9.558
32	Jahresergebnis nach internen Leistungsbeziehungen	73.253	93.502	66.191

Haushaltsplan Selters (Taunus)

Teilfinanzhaushalt Produktgruppe 04281 Heimat- und sonstige Kulturpflege

Selters (Taunus)

Nr.	Bezeichnung	Ansatz 2026	Ansatz 2025	Ergebnis 2024
	Einzahlungen aus Investitionstätigkeit			
20	Einz. aus Investitionszuweis. und -zuschüssen sowie aus Investitionsbeiträgen			586
21	Einz. aus Abgängen von Vermögensgegenständen des Sachanlagevermögens und des immateriellen Anlagevermögens			
22	Einz. aus Abgängen von Vermögensgegenständen des Finanzanlagevermögens Einzahlungen aus Finanzierungstätigkeit			
31	Einz. aus der Aufnahme von Krediten und wirtschaftlich vergleichbaren Vorgängen für Investitionen			
	Summe Auszahlungen aus Investitionstätigkeit			586
24	Ausz. für den Erwerb von Grundstücken und Gebäuden			
25	Ausz. für Baumaßnahmen			
26	Ausz. für Investitionen in das sonst. Sachanlagevermögen und immat. Anlageverm.			-7.500
26A	Ausz. aus gewährten Investitionszuweisungen und -zuschüssen	-2.251		-972
27	Ausz. für Investitionen in das Finanzanlagevermögen Auszahlungen aus Finanzierungstätigkeit			
32	Auszahlungen für die Tilgung von Krediten und wirtschaftlich vergl. Vermögen für Investitionen			-732
	Summe	-2.251		-9.204
	Saldo (Einzahlungen ./ Auszahlungen)	-2.251		-8.618

Haushaltsplan Selters (Taunus)

Teilergebnishaushalt Produktgruppe 04291 Förderung von Kirchengemeinden

Selters (Taunus)

Nr.	Bezeichnung	Ansatz 2026	Ansatz 2025	Ergebnis 2024
	Ordentliche Erträge			
1	Privatrechtliche Leistungsentgelte			
2	Öffentlich-rechtliche Leistungsentgelte			
3	Kostenersatzleistungen und -erstattungen			
4	Bestandsveränderungen und aktivierte Eigenleistungen			
5	Steuern u. steuerähnli. Erträge einschl. Erträge a. gesetzl. Umlagen			
6	Erträge aus Transferleistungen			
7	Erträge aus Zuweisungen und Zuschüssen für laufende Zwecke u. allg. Umlagen			
8	Erträge aus der Auflösung von Sonderposten aus Investitionszuweisungen, -zuschüssen und Investitionsbeiträgen			
9	Sonstige ordentliche Erträge			
10	Summe der ordentlichen Erträge (Nr. 1 bis 9)			
	Ordentliche Aufwendungen			
11	Personalaufwendungen			
12	Versorgungsaufwendungen			
13	Aufwendungen für Sach- und Dienstleistungen	606	515	3.318
14	Abschreibungen			
15	Aufwendungen für Zuweisungen und Zuschüssen sowie besondere Finanzaufwendungen			
16	Steueraufwendungen einschl. Aufwendungen aus gesetzlichen Umlageverpflichtungen			
17	Transferaufwendungen			
18	Sonstige ordentlichen Aufwendungen			
19	Summe der ordentlichen Aufwendungen (Nr. 11 bis 18)	606	515	3.318
20	Verwaltungsergebnis (Nr. 10 ./ Nr. 19)	606	515	3.318
21	Finanzerträge			
22	Finanzaufwendungen			
23	Finanzergebnis (Nr. 21 ./ Nr. 22)			
24	Ordentliches Ergebnis (Verwaltungsergebnis und Finanzergebnis Nr. 20 und Nr. 23)	606	515	3.318
25	Außerordentliche Erträge			
26	Außerordentliche Aufwendungen			
27	Außerordentliches Ergebnis (Nr. 25 ./ Nr. 26)			
28	Jahresergebnis vor internen Leistungsbeziehungen (ordentliches Ergebnis und außerordentliches Ergebnis)	606	515	3.318
29	Erlöse der internen Leistungsbeziehungen			
30	Kosten der internen Leistungsbeziehungen	3.533	891	82
31	Ergebnis der internen Leistungsbeziehungen	3.533	891	82
32	Jahresergebnis nach internen Leistungsbeziehungen	4.139	1.406	3.400

Haushaltsplan Selters (Taunus)

Teilfinanzhaushalt Produktgruppe 04291 Förderung von Kirchengemeinden

Selters (Taunus)

Nr.	Bezeichnung	Ansatz 2026	Ansatz 2025	Ergebnis 2024
	Einzahlungen aus Investitionstätigkeit			
20	Einz. aus Investitionszuweis. und -zuschüssen sowie aus Investitionsbeiträgen			
21	Einz. aus Abgängen von Vermögensgegenständen des Sachanlagevermögens und des immateriellen Anlagevermögens			
22	Einz. aus Abgängen von Vermögensgegenständen des Finanzanlagevermögens Einzahlungen aus Finanzierungstätigkeit			
31	Einz. aus der Aufnahme von Krediten und wirtschaftlich vergleichbaren Vorgängen für Investitionen Summe Auszahlungen aus Investitionstätigkeit			
24	Ausz. für den Erwerb von Grundstücken und Gebäuden			
25	Ausz. für Baumaßnahmen			
26	Ausz. für Investitionen in das sonst. Sachanlagevermögen und immat. Anlageverm.			
26A	Ausz. aus gewährten Investitionszuweisungen und -zuschüssen			
27	Ausz. für Investitionen in das Finanzanlagevermögen Auszahlungen aus Finanzierungstätigkeit			
32	Auszahlungen für die Tilgung von Krediten und wirtschaftlich vergl. Vermögen für Investitionen Summe Saldo (Einzahlungen ./ Auszahlungen)			

Produktbereich 05

Soziale Leistungen

Produkte	05 315 1	Soziale Einrichtungen
	05 331 1	Förderung Wohlfahrtspflege

Haushaltsplan Selters (Taunus)

Teilergebnishaushalt Produktbereich 05 Soziale Leistungen

Selters (Taunus)

Nr.	Bezeichnung	Ansatz 2026	Ansatz 2025	Ergebnis 2024
	Ordentliche Erträge			
1	Privatrechtliche Leistungsentgelte			
2	Öffentlich-rechtliche Leistungsentgelte			
3	Kostenersatzleistungen und -erstattungen	-112.740	-74.500	-92.367
4	Bestandsveränderungen und aktivierte Eigenleistungen			
5	Steuern u. steuerähnli. Erträge einschl. Erträge a. gesetzl. Umlagen			
6	Erträge aus Transferleistungen			
7	Erträge aus Zuweisungen und Zuschüssen für laufende Zwecke u. allg. Umlagen	-1.600	-1.300	-1.613
8	Erträge aus der Auflösung von Sonderposten aus Investitionszuweisungen, -zuschüssen und Investitionsbeiträgen	-3.730	-4.814	-4.814
9	Sonstige ordentliche Erträge			
10	Summe der ordentlichen Erträge (Nr. 1 bis 9)	-118.070	-80.614	-98.793
	Ordentliche Aufwendungen			
11	Personalaufwendungen			
12	Versorgungsaufwendungen			
13	Aufwendungen für Sach- und Dienstleistungen	119.277	88.251	107.530
14	Abschreibungen	7.032	8.823	8.823
15	Aufwendungen für Zuweisungen und Zuschüssen sowie besondere Finanzaufwendungen	5.200	9.450	14.213
16	Steueraufwendungen einschl. Aufwendungen aus gesetzlichen Umlageverpflichtungen			
17	Transferaufwendungen			
18	Sonstige ordentlichen Aufwendungen			131
19	Summe der ordentlichen Aufwendungen (Nr. 11 bis 18)	131.509	106.524	130.697
20	Verwaltungsergebnis (Nr. 10 ./ Nr. 19)	13.439	25.910	31.904
21	Finanzerträge			
22	Finanzaufwendungen			
23	Finanzergebnis (Nr. 21 ./ Nr. 22)			
24	Ordentliches Ergebnis (Verwaltungsergebnis und Finanzergebnis Nr. 20 und Nr. 23)	13.439	25.910	31.904
25	Außerordentliche Erträge		-100	
26	Außerordentliche Aufwendungen			
27	Außerordentliches Ergebnis (Nr. 25 ./ Nr. 26)		-100	
28	Jahresergebnis vor internen Leistungsbeziehungen (ordentliches Ergebnis und außerordentliches Ergebnis)	13.439	25.810	31.904
29	Erlöse der internen Leistungsbeziehungen			
30	Kosten der internen Leistungsbeziehungen	64.008	62.114	59.994
31	Ergebnis der internen Leistungsbeziehungen	64.008	62.114	59.994
32	Jahresergebnis nach internen Leistungsbeziehungen	77.447	87.924	91.898

Haushaltsplan Selters (Taunus)

Teilfinanzhaushalt Produktbereich 05 Soziale Leistungen

Selters (Taunus)

Nr.	Bezeichnung	Ansatz 2026	Ansatz 2025	Ergebnis 2024
	Einzahlungen aus Investitionstätigkeit			
20	Einz. aus Investitionszuweis. und -zuschüssen sowie aus Investitionsbeiträgen			
21	Einz. aus Abgängen von Vermögensgegenständen des Sachanlagevermögens und des immateriellen Anlagevermögens			
22	Einz. aus Abgängen von Vermögensgegenständen des Finanzanlagevermögens Einzahlungen aus Finanzierungstätigkeit			
31	Einz. aus der Aufnahme von Krediten und wirtschaftlich vergleichbaren Vorgängen für Investitionen Summe Auszahlungen aus Investitionstätigkeit			
24	Ausz. für den Erwerb von Grundstücken und Gebäuden			
25	Ausz. für Baumaßnahmen			
26	Ausz. für Investitionen in das sonst. Sachanlagevermögen und immat. Anlageverm.			
26A	Ausz. aus gewährten Investitionszuweisungen und -zuschüssen			
27	Ausz. für Investitionen in das Finanzanlagevermögen Auszahlungen aus Finanzierungstätigkeit			
32	Auszahlungen für die Tilgung von Krediten und wirtschaftlich vergl. Vermögen für Investitionen Summe Saldo (Einzahlungen ./ Auszahlungen)			

Haushaltsplan Selters (Taunus)

Teilergebnishaushalt Produktgruppe 05315 Soziale Einrichtungen

Selters (Taunus)

Nr.	Bezeichnung	Ansatz 2026	Ansatz 2025	Ergebnis 2024
	Ordentliche Erträge			
1	Privatrechtliche Leistungsentgelte			
2	Öffentlich-rechtliche Leistungsentgelte			
3	Kostenersatzleistungen und -erstattungen	-112.740	-74.500	-92.367
4	Bestandsveränderungen und aktivierte Eigenleistungen			
5	Steuern u. steuerähnli. Erträge einschl. Erträge a. gesetzl. Umlagen			
6	Erträge aus Transferleistungen			
7	Erträge aus Zuweisungen und Zuschüssen für laufende Zwecke u. allg. Umlagen	-1.600	-1.300	-1.613
8	Erträge aus der Auflösung von Sonderposten aus Investitionszuweisungen, -zuschüssen und Investitionsbeiträgen	-3.730	-4.814	-4.814
9	Sonstige ordentliche Erträge			
10	Summe der ordentlichen Erträge (Nr. 1 bis 9)	-118.070	-80.614	-98.793
	Ordentliche Aufwendungen			
11	Personalaufwendungen			
12	Versorgungsaufwendungen			
13	Aufwendungen für Sach- und Dienstleistungen	119.277	88.251	107.530
14	Abschreibungen	7.032	8.823	8.823
15	Aufwendungen für Zuweisungen und Zuschüssen sowie besondere Finanzaufwendungen	4.200	8.450	13.213
16	Steueraufwendungen einschl. Aufwendungen aus gesetzlichen Umlageverpflichtungen			
17	Transferaufwendungen			
18	Sonstige ordentlichen Aufwendungen			131
19	Summe der ordentlichen Aufwendungen (Nr. 11 bis 18)	130.509	105.524	129.697
20	Verwaltungsergebnis (Nr. 10 ./ Nr. 19)	12.439	24.910	30.904
21	Finanzerträge			
22	Finanzaufwendungen			
23	Finanzergebnis (Nr. 21 ./ Nr. 22)			
24	Ordentliches Ergebnis (Verwaltungsergebnis und Finanzergebnis Nr. 20 und Nr. 23)	12.439	24.910	30.904
25	Außerordentliche Erträge		-100	
26	Außerordentliche Aufwendungen			
27	Außerordentliches Ergebnis (Nr. 25 ./ Nr. 26)		-100	
28	Jahresergebnis vor internen Leistungsbeziehungen (ordentliches Ergebnis und außerordentliches Ergebnis)	12.439	24.810	30.904
29	Erlöse der internen Leistungsbeziehungen			
30	Kosten der internen Leistungsbeziehungen	64.008	62.114	59.994
31	Ergebnis der internen Leistungsbeziehungen	64.008	62.114	59.994
32	Jahresergebnis nach internen Leistungsbeziehungen	76.447	86.924	90.898

Haushaltsplan Selters (Taunus)

Teilfinanzhaushalt Produktgruppe 05315 Soziale Einrichtungen

Selters (Taunus)

Nr.	Bezeichnung	Ansatz 2026	Ansatz 2025	Ergebnis 2024
	Einzahlungen aus Investitionstätigkeit			
20	Einz. aus Investitionszuweis. und -zuschüssen sowie aus Investitionsbeiträgen			
21	Einz. aus Abgängen von Vermögensgegenständen des Sachanlagevermögens und des immateriellen Anlagevermögens			
22	Einz. aus Abgängen von Vermögensgegenständen des Finanzanlagevermögens Einzahlungen aus Finanzierungstätigkeit			
31	Einz. aus der Aufnahme von Krediten und wirtschaftlich vergleichbaren Vorgängen für Investitionen Summe Auszahlungen aus Investitionstätigkeit			
24	Ausz. für den Erwerb von Grundstücken und Gebäuden			
25	Ausz. für Baumaßnahmen			
26	Ausz. für Investitionen in das sonst. Sachanlagevermögen und immat. Anlageverm.			
26A	Ausz. aus gewährten Investitionszuweisungen und -zuschüssen			
27	Ausz. für Investitionen in das Finanzanlagevermögen Auszahlungen aus Finanzierungstätigkeit			
32	Auszahlungen für die Tilgung von Krediten und wirtschaftlich vergl. Vermögen für Investitionen Summe Saldo (Einzahlungen ./ Auszahlungen)			

Haushaltsplan Selters (Taunus)

Teilergebnishaushalt Produktgruppe 05331 Förderung von Trägern der Wohlfahrtspflege

Selters (Taunus)

Nr.	Bezeichnung	Ansatz 2026	Ansatz 2025	Ergebnis 2024
	Ordentliche Erträge			
1	Privatrechtliche Leistungsentgelte			
2	Öffentlich-rechtliche Leistungsentgelte			
3	Kostenersatzleistungen und -erstattungen			
4	Bestandsveränderungen und aktivierte Eigenleistungen			
5	Steuern u. steuerähnl. Erträge einschl. Erträge a. gesetzl. Umlagen			
6	Erträge aus Transferleistungen			
7	Erträge aus Zuweisungen und Zuschüssen für laufende Zwecke u. allg. Umlagen			
8	Erträge aus der Auflösung von Sonderposten aus Investitionszuweisungen, -zuschüssen und Investitionsbeiträgen			
9	Sonstige ordentliche Erträge			
10	Summe der ordentlichen Erträge (Nr. 1 bis 9)			
	Ordentliche Aufwendungen			
11	Personalaufwendungen			
12	Versorgungsaufwendungen			
13	Aufwendungen für Sach- und Dienstleistungen			
14	Abschreibungen			
15	Aufwendungen für Zuweisungen und Zuschüssen sowie besondere Finanzaufwendungen	1.000	1.000	1.000
16	Steueraufwendungen einschl. Aufwendungen aus gesetzlichen Umlageverpflichtungen			
17	Transferaufwendungen			
18	Sonstige ordentlichen Aufwendungen			
19	Summe der ordentlichen Aufwendungen (Nr. 11 bis 18)	1.000	1.000	1.000
20	Verwaltungsergebnis (Nr. 10 ./ Nr. 19)	1.000	1.000	1.000
21	Finanzerträge			
22	Finanzaufwendungen			
23	Finanzergebnis (Nr. 21 ./ Nr. 22)			
24	Ordentliches Ergebnis (Verwaltungsergebnis und Finanzergebnis Nr. 20 und Nr. 23)	1.000	1.000	1.000
25	Außerordentliche Erträge			
26	Außerordentliche Aufwendungen			
27	Außerordentliches Ergebnis (Nr. 25 ./ Nr. 26)			
28	Jahresergebnis vor internen Leistungsbeziehungen (ordentliches Ergebnis und außerordentliches Ergebnis)	1.000	1.000	1.000
29	Erlöse der internen Leistungsbeziehungen			
30	Kosten der internen Leistungsbeziehungen			
31	Ergebnis der internen Leistungsbeziehungen			
32	Jahresergebnis nach internen Leistungsbeziehungen	1.000	1.000	1.000

Haushaltsplan Selters (Taunus)

Teilfinanzhaushalt Produktgruppe 05331 Förderung von Trägern der Wohlfahrtspflege

Selters (Taunus)

Nr.	Bezeichnung	Ansatz 2026	Ansatz 2025	Ergebnis 2024
	Einzahlungen aus Investitionstätigkeit			
20	Einz. aus Investitionszuweis. und -zuschüssen sowie aus Investitionsbeiträgen			
21	Einz. aus Abgängen von Vermögensgegenständen des Sachanlagevermögens und des immateriellen Anlagevermögens			
22	Einz. aus Abgängen von Vermögensgegenständen des Finanzanlagevermögens Einzahlungen aus Finanzierungstätigkeit			
31	Einz. aus der Aufnahme von Krediten und wirtschaftlich vergleichbaren Vorgängen für Investitionen Summe Auszahlungen aus Investitionstätigkeit			
24	Ausz. für den Erwerb von Grundstücken und Gebäuden			
25	Ausz. für Baumaßnahmen			
26	Ausz. für Investitionen in das sonst. Sachanlagevermögen und immat. Anlageverm.			
26A	Ausz. aus gewährten Investitionszuweisungen und -zuschüssen			
27	Ausz. für Investitionen in das Finanzanlagevermögen Auszahlungen aus Finanzierungstätigkeit			
32	Auszahlungen für die Tilgung von Krediten und wirtschaftlich vergl. Vermögen für Investitionen Summe Saldo (Einzahlungen ./ Auszahlungen)			

Produktbereich 06

Kinder-, Jugend- und Familienhilfe

Produkte	06 362 2	Jugendpflege
	06 365 1	Kindertagesstättenverwaltung
	06 366 1	Kinderspielplätze
	06 366 5	Jugendräume

Haushaltsplan Selters (Taunus)

Teilergebnishaushalt Produktbereich 06 Kinder-, Jugend- und Familienhilfe

Selters (Taunus)

Nr.	Bezeichnung	Ansatz 2026	Ansatz 2025	Ergebnis 2024
	Ordentliche Erträge			
1	Privatrechtliche Leistungsentgelte	-12.500	-12.500	-13.057
2	Öffentlich-rechtliche Leistungsentgelte			
3	Kostensersatzleistungen und -erstattungen	-70.400	-81.300	-74.448
4	Bestandsveränderungen und aktivierte Eigenleistungen			
5	Steuern u. steuerähnli. Erträge einschl. Erträge a. gesetzl. Umlagen			
6	Erträge aus Transferleistungen	-42.200	-80.000	-42.162
7	Erträge aus Zuweisungen und Zuschüssen für laufende Zwecke u. allg. Umlagen	-513.900	-529.400	-526.174
8	Erträge aus der Auflösung von Sonderposten aus Investitionszuweisungen, -zuschüssen und Investitionsbeiträgen	-27.459	-30.995	-29.113
9	Sonstige ordentliche Erträge	-980	-1.200	-979
10	Summe der ordentlichen Erträge (Nr. 1 bis 9)	-667.439	-735.395	-685.934
	Ordentliche Aufwendungen			
11	Personalaufwendungen	114.410	99.127	101.316
12	Versorgungsaufwendungen		6.365	-136
13	Aufwendungen für Sach- und Dienstleistungen	141.999	161.385	157.701
14	Abschreibungen	87.006	85.691	102.170
15	Aufwendungen für Zuweisungen und Zuschüssen sowie besondere Finanzaufwendungen	3.279.660	2.958.060	2.681.705
16	Steueraufwendungen einschl. Aufwendungen aus gesetzlichen Umlageverpflichtungen			
17	Transferaufwendungen	23.900	40.000	23.904
18	Sonstige ordentlichen Aufwendungen	2.980	751	840
19	Summe der ordentlichen Aufwendungen (Nr. 11 bis 18)	3.649.955	3.351.379	3.067.500
20	Verwaltungsergebnis (Nr. 10 ./ Nr. 19)	2.982.516	2.615.984	2.381.566
21	Finanzerträge			
22	Finanzaufwendungen			5
23	Finanzergebnis (Nr. 21 ./ Nr. 22)			5
24	Ordentliches Ergebnis (Verwaltungsergebnis und Finanzergebnis Nr. 20 und Nr. 23)	2.982.516	2.615.984	2.381.571
25	Außerordentliche Erträge			
26	Außerordentliche Aufwendungen			
27	Außerordentliches Ergebnis (Nr. 25 ./ Nr. 26)			
28	Jahresergebnis vor internen Leistungsbeziehungen (ordentliches Ergebnis und außerordentliches Ergebnis)	2.982.516	2.615.984	2.381.571
29	Erlöse der internen Leistungsbeziehungen	-44.643	-41.053	-69.873
30	Kosten der internen Leistungsbeziehungen	239.727	210.124	153.886
31	Ergebnis der internen Leistungsbeziehungen	195.084	169.071	84.013
32	Jahresergebnis nach internen Leistungsbeziehungen	3.177.600	2.785.055	2.465.584

Haushaltsplan Selters (Taunus)

Teilfinanzhaushalt Produktbereich 06 Kinder-, Jugend- und Familienhilfe

Selters (Taunus)

Nr.	Bezeichnung	Ansatz 2026	Ansatz 2025	Ergebnis 2024
	Einzahlungen aus Investitionstätigkeit			
20	Einz. aus Investitionszuweis. und -zuschüssen sowie aus Investitionsbeiträgen			75.224
21	Einz. aus Abgängen von Vermögensgegenständen des Sachanlagevermögens und des immateriellen Anlagevermögens			
22	Einz. aus Abgängen von Vermögensgegenständen des Finanzanlagevermögens Einzahlungen aus Finanzierungstätigkeit			
31	Einz. aus der Aufnahme von Krediten und wirtschaftlich vergleichbaren Vorgängen für Investitionen			
	Summe Auszahlungen aus Investitionstätigkeit			75.224
24	Ausz. für den Erwerb von Grundstücken und Gebäuden	-75.000		
25	Ausz. für Baumaßnahmen			-4.039
26	Ausz. für Investitionen in das sonst. Sachanlagevermögen und immat. Anlageverm.	-10.000	-3.500	-20.960
26A	Ausz. aus gewährten Investitionszuweisungen und -zuschüssen			
27	Ausz. für Investitionen in das Finanzanlagevermögen Auszahlungen aus Finanzierungstätigkeit			
32	Auszahlungen für die Tilgung von Krediten und wirtschaftlich vergl. Vermögen für Investitionen			-981
	Summe	-85.000	-3.500	-25.980
	Saldo (Einzahlungen ./ Auszahlungen)	-85.000	-3.500	49.244

Haushaltsplan Selters (Taunus)

Investitionen Produktbereich 06 Kinder-, Jugend- und Familienhilfe

Selters (Taunus)

Nr. Bezeichnung	Jahres- ergebnis 2024	Ansatz 2025	Ansatz 2026	Finanzplan 2027	Finanzplan 2028	Finanzplan 2029	Bisher bereitgestellt
01-I00-006 GWG´s alle Bereiche	-2.058						-332
06-I00-003 Kinderspielplätze - Erneuerung von Spielgeräten	-18.902		-10.000	-10.000	-10.000	-10.000	-179.000
06-I24-001 Grundhafte Sanierung KITA MST	-4.039						-350.000
06-I25-001 An- und Umbau Kindertagesstätte HAI			-75.000	-525.000	-400.000		-75.000
06-I25-002 Spielplätze - Software digitale Kontrolle		-3.500					-3.500

Haushaltsplan Selters (Taunus)

Teilergebnishaushalt Produktgruppe 06362 Jugendarbeit

Selters (Taunus)

Nr.	Bezeichnung	Ansatz 2026	Ansatz 2025	Ergebnis 2024
	Ordentliche Erträge			
1	Privatrechtliche Leistungsentgelte	-500	-500	-600
2	Öffentlich-rechtliche Leistungsentgelte			
3	Kostenersatzleistungen und -erstattungen	-9.800	-10.350	-1.375
4	Bestandsveränderungen und aktivierte Eigenleistungen			
5	Steuern u. steuerähnli. Erträge einschl. Erträge a. gesetzl. Umlagen			
6	Erträge aus Transferleistungen			
7	Erträge aus Zuweisungen und Zuschüssen für laufende Zwecke u. allg. Umlagen	-1.000	-1.000	-4.618
8	Erträge aus der Auflösung von Sonderposten aus Investitionszuweisungen, -zuschüssen und Investitionsbeiträgen		-2.800	-86
9	Sonstige ordentliche Erträge			
10	Summe der ordentlichen Erträge (Nr. 1 bis 9)	-11.300	-14.650	-6.679
	Ordentliche Aufwendungen			
11	Personalaufwendungen	114.410	99.127	101.316
12	Versorgungsaufwendungen		6.365	-136
13	Aufwendungen für Sach- und Dienstleistungen	21.019	23.397	12.741
14	Abschreibungen	2.877	2.878	3.394
15	Aufwendungen für Zuweisungen und Zuschüssen sowie besondere Finanzaufwendungen	3.500	11.000	12.681
16	Steueraufwendungen einschl. Aufwendungen aus gesetzlichen Umlageverpflichtungen			
17	Transferaufwendungen			
18	Sonstige ordentlichen Aufwendungen			89
19	Summe der ordentlichen Aufwendungen (Nr. 11 bis 18)	141.806	142.767	130.085
20	Verwaltungsergebnis (Nr. 10 ./ Nr. 19)	130.506	128.117	123.406
21	Finanzerträge			
22	Finanzaufwendungen			
23	Finanzergebnis (Nr. 21 ./ Nr. 22)			
24	Ordentliches Ergebnis (Verwaltungsergebnis und Finanzergebnis Nr. 20 und Nr. 23)	130.506	128.117	123.406
25	Außerordentliche Erträge			
26	Außerordentliche Aufwendungen			
27	Außerordentliches Ergebnis (Nr. 25 ./ Nr. 26)			
28	Jahresergebnis vor internen Leistungsbeziehungen (ordentliches Ergebnis und außerordentliches Ergebnis)	130.506	128.117	123.406
29	Erlöse der internen Leistungsbeziehungen	-44.643	-41.053	-69.873
30	Kosten der internen Leistungsbeziehungen	6.263	5.605	34.206
31	Ergebnis der internen Leistungsbeziehungen	-38.380	-35.448	-35.668
32	Jahresergebnis nach internen Leistungsbeziehungen	92.126	92.669	87.738

Haushaltsplan Selters (Taunus)

Teilfinanzhaushalt Produktgruppe 06362 Jugendarbeit

Selters (Taunus)

Nr.	Bezeichnung	Ansatz 2026	Ansatz 2025	Ergebnis 2024
	Einzahlungen aus Investitionstätigkeit			
20	Einz. aus Investitionszuweis. und -zuschüssen sowie aus Investitionsbeiträgen			
21	Einz. aus Abgängen von Vermögensgegenständen des Sachanlagevermögens und des immateriellen Anlagevermögens			
22	Einz. aus Abgängen von Vermögensgegenständen des Finanzanlagevermögens Einzahlungen aus Finanzierungstätigkeit			
31	Einz. aus der Aufnahme von Krediten und wirtschaftlich vergleichbaren Vorgängen für Investitionen Summe Auszahlungen aus Investitionstätigkeit			
24	Ausz. für den Erwerb von Grundstücken und Gebäuden			
25	Ausz. für Baumaßnahmen			
26	Ausz. für Investitionen in das sonst. Sachanlagevermögen und immat. Anlageverm.			-2.058
26A	Ausz. aus gewährten Investitionszuweisungen und -zuschüssen			
27	Ausz. für Investitionen in das Finanzanlagevermögen Auszahlungen aus Finanzierungstätigkeit			
32	Auszahlungen für die Tilgung von Krediten und wirtschaftlich vergl. Vermögen für Investitionen			
	Summe			-2.058
	Saldo (Einzahlungen ./ Auszahlungen)			-2.058

Haushaltsplan Selters (Taunus)

Teilergebnishaushalt Produktgruppe 06365 Tageseinrichtungen für Kinder

Selters (Taunus)

Nr.	Bezeichnung	Ansatz 2026	Ansatz 2025	Ergebnis 2024
	Ordentliche Erträge			
1	Privatrechtliche Leistungsentgelte	-12.000	-12.000	-12.457
2	Öffentlich-rechtliche Leistungsentgelte			
3	Kostenersatzleistungen und -erstattungen	-60.600	-70.950	-72.477
4	Bestandsveränderungen und aktivierte Eigenleistungen			
5	Steuern u. steuerähnll. Erträge einschl. Erträge a. gesetzl. Umlagen			
6	Erträge aus Transferleistungen	-42.200	-80.000	-42.162
7	Erträge aus Zuweisungen und Zuschüssen für laufende Zwecke u. allg. Umlagen	-512.900	-528.400	-521.552
8	Erträge aus der Auflösung von Sonderposten aus Investitionszuweisungen, -zuschüssen und Investitionsbeiträgen	-22.285	-23.020	-23.853
9	Sonstige ordentliche Erträge	-980	-1.200	-979
10	Summe der ordentlichen Erträge (Nr. 1 bis 9)	-650.965	-715.570	-673.479
	Ordentliche Aufwendungen			
11	Personalaufwendungen			
12	Versorgungsaufwendungen			
13	Aufwendungen für Sach- und Dienstleistungen	84.100	101.377	112.315
14	Abschreibungen	70.246	68.764	84.076
15	Aufwendungen für Zuweisungen und Zuschüssen sowie besondere Finanzaufwendungen	3.275.160	2.945.060	2.669.024
16	Steueraufwendungen einschl. Aufwendungen aus gesetzlichen Umlageverpflichtungen			
17	Transferaufwendungen	23.900	40.000	23.904
18	Sonstige ordentlichen Aufwendungen	2.980	751	751
19	Summe der ordentlichen Aufwendungen (Nr. 11 bis 18)	3.456.386	3.155.952	2.890.070
20	Verwaltungsergebnis (Nr. 10 ./ Nr. 19)	2.805.421	2.440.382	2.216.591
21	Finanzerträge			
22	Finanzaufwendungen			
23	Finanzergebnis (Nr. 21 ./ Nr. 22)			
24	Ordentliches Ergebnis (Verwaltungsergebnis und Finanzergebnis Nr. 20 und Nr. 23)	2.805.421	2.440.382	2.216.591
25	Außerordentliche Erträge			
26	Außerordentliche Aufwendungen			
27	Außerordentliches Ergebnis (Nr. 25 ./ Nr. 26)			
28	Jahresergebnis vor internen Leistungsbeziehungen (ordentliches Ergebnis und außerordentliches Ergebnis)	2.805.421	2.440.382	2.216.591
29	Erlöse der internen Leistungsbeziehungen			
30	Kosten der internen Leistungsbeziehungen	124.715	95.166	55.535
31	Ergebnis der internen Leistungsbeziehungen	124.715	95.166	55.535
32	Jahresergebnis nach internen Leistungsbeziehungen	2.930.136	2.535.548	2.272.126

Haushaltsplan Selters (Taunus)

Teilfinanzhaushalt Produktgruppe 06365 Tageseinrichtungen für Kinder

Selters (Taunus)

Nr.	Bezeichnung	Ansatz 2026	Ansatz 2025	Ergebnis 2024
	Einzahlungen aus Investitionstätigkeit			
20	Einz. aus Investitionszuweis. und -zuschüssen sowie aus Investitionsbeiträgen			75.092
21	Einz. aus Abgängen von Vermögensgegenständen des Sachanlagevermögens und des immateriellen Anlagevermögens			
22	Einz. aus Abgängen von Vermögensgegenständen des Finanzanlagevermögens Einzahlungen aus Finanzierungstätigkeit			
31	Einz. aus der Aufnahme von Krediten und wirtschaftlich vergleichbaren Vorgängen für Investitionen			
	Summe Auszahlungen aus Investitionstätigkeit			75.092
24	Ausz. für den Erwerb von Grundstücken und Gebäuden	-75.000		
25	Ausz. für Baumaßnahmen			-4.039
26	Ausz. für Investitionen in das sonst. Sachanlagevermögen und immat. Anlageverm.			-18.902
26A	Ausz. aus gewährten Investitionszuweisungen und -zuschüssen			
27	Ausz. für Investitionen in das Finanzanlagevermögen Auszahlungen aus Finanzierungstätigkeit			
32	Auszahlungen für die Tilgung von Krediten und wirtschaftlich vergl. Vermögen für Investitionen			-816
	Summe	-75.000		-23.757
	Saldo (Einzahlungen ./ Auszahlungen)	-75.000		51.335

Haushaltsplan Selters (Taunus)

Teilergebnishaushalt Produktgruppe 06366 Einrichtungen der Jugendarbeit

Selters (Taunus)

Nr.	Bezeichnung	Ansatz 2026	Ansatz 2025	Ergebnis 2024
	Ordentliche Erträge			
1	Privatrechtliche Leistungsentgelte			
2	Öffentlich-rechtliche Leistungsentgelte			
3	Kostenersatzleistungen und -erstattungen			-596
4	Bestandsveränderungen und aktivierte Eigenleistungen			
5	Steuern u. steuerähnl. Erträge einschl. Erträge a. gesetzl. Umlagen			
6	Erträge aus Transferleistungen			
7	Erträge aus Zuweisungen und Zuschüssen für laufende Zwecke u. allg. Umlagen			-5
8	Erträge aus der Auflösung von Sonderposten aus Investitionszuweisungen, -zuschüssen und Investitionsbeiträgen	-5.174	-5.175	-5.175
9	Sonstige ordentliche Erträge			
10	Summe der ordentlichen Erträge (Nr. 1 bis 9)	-5.174	-5.175	-5.775
	Ordentliche Aufwendungen			
11	Personalaufwendungen			
12	Versorgungsaufwendungen			
13	Aufwendungen für Sach- und Dienstleistungen	36.880	36.611	32.645
14	Abschreibungen	13.883	14.049	14.700
15	Aufwendungen für Zuweisungen und Zuschüssen sowie besondere Finanzaufwendungen	1.000	2.000	
16	Steueraufwendungen einschl. Aufwendungen aus gesetzlichen Umlageverpflichtungen			
17	Transferaufwendungen			
18	Sonstige ordentlichen Aufwendungen			
19	Summe der ordentlichen Aufwendungen (Nr. 11 bis 18)	51.763	52.660	47.345
20	Verwaltungsergebnis (Nr. 10 ./ Nr. 19)	46.589	47.485	41.570
21	Finanzerträge			
22	Finanzaufwendungen			5
23	Finanzergebnis (Nr. 21 ./ Nr. 22)			5
24	Ordentliches Ergebnis (Verwaltungsergebnis und Finanzergebnis Nr. 20 und Nr. 23)	46.589	47.485	41.575
25	Außerordentliche Erträge			
26	Außerordentliche Aufwendungen			
27	Außerordentliches Ergebnis (Nr. 25 ./ Nr. 26)			
28	Jahresergebnis vor internen Leistungsbeziehungen (ordentliches Ergebnis und außerordentliches Ergebnis)	46.589	47.485	41.575
29	Erlöse der internen Leistungsbeziehungen			
30	Kosten der internen Leistungsbeziehungen	108.749	109.353	64.146
31	Ergebnis der internen Leistungsbeziehungen	108.749	109.353	64.146
32	Jahresergebnis nach internen Leistungsbeziehungen	155.338	156.838	105.721

Haushaltsplan Selters (Taunus)

Teilfinanzhaushalt Produktgruppe 06366 Einrichtungen der Jugendarbeit

Selters (Taunus)

Nr.	Bezeichnung	Ansatz 2026	Ansatz 2025	Ergebnis 2024
	Einzahlungen aus Investitionstätigkeit			
20	Einz. aus Investitionszuweis. und -zuschüssen sowie aus Investitionsbeiträgen			133
21	Einz. aus Abgängen von Vermögensgegenständen des Sachanlagevermögens und des immateriellen Anlagevermögens			
22	Einz. aus Abgängen von Vermögensgegenständen des Finanzanlagevermögens Einzahlungen aus Finanzierungstätigkeit			
31	Einz. aus der Aufnahme von Krediten und wirtschaftlich vergleichbaren Vorgängen für Investitionen			
	Summe Auszahlungen aus Investitionstätigkeit			133
24	Ausz. für den Erwerb von Grundstücken und Gebäuden			
25	Ausz. für Baumaßnahmen			
26	Ausz. für Investitionen in das sonst. Sachanlagevermögen und immat. Anlageverm.	-10.000	-3.500	
26A	Ausz. aus gewährten Investitionszuweisungen und -zuschüssen			
27	Ausz. für Investitionen in das Finanzanlagevermögen Auszahlungen aus Finanzierungstätigkeit			
32	Auszahlungen für die Tilgung von Krediten und wirtschaftlich vergl. Vermögen für Investitionen			-166
	Summe	-10.000	-3.500	-166
	Saldo (Einzahlungen ./ Auszahlungen)	-10.000	-3.500	-33

Produktbereich 08

Sportförderung

Produkte	08 421 1	Förderung des Sports
	08 424 1	Sportstättenverwaltung
	08 424 2	Sporthallenverwaltung
	08 424 3	Verwaltung Freibad

Haushaltsplan Selters (Taunus)

Teilergebnishaushalt Produktbereich 08 Sportförderung

Selters (Taunus)

Nr.	Bezeichnung	Ansatz 2026	Ansatz 2025	Ergebnis 2024
	Ordentliche Erträge			
1	Privatrechtliche Leistungsentgelte	-9.069	-10.069	-7.013
2	Öffentlich-rechtliche Leistungsentgelte	-102.500	-101.500	-114.080
3	Kostensersatzleistungen und -erstattungen	-88.128	-68.150	-98.245
4	Bestandsveränderungen und aktivierte Eigenleistungen			
5	Steuern u. steuerähnli. Erträge einschl. Erträge a. gesetzl. Umlagen			
6	Erträge aus Transferleistungen			
7	Erträge aus Zuweisungen und Zuschüssen für laufende Zwecke u. allg. Umlagen		-26.700	-2.909
8	Erträge aus der Auflösung von Sonderposten aus Investitionszuweisungen, -zuschüssen und Investitionsbeiträgen	-21.015	-21.015	-21.015
9	Sonstige ordentliche Erträge			-1.000
10	Summe der ordentlichen Erträge (Nr. 1 bis 9)	-220.712	-227.434	-244.262
	Ordentliche Aufwendungen			
11	Personalaufwendungen	175.942	152.817	155.394
12	Versorgungsaufwendungen		9.280	-465
13	Aufwendungen für Sach- und Dienstleistungen	282.471	313.453	290.559
14	Abschreibungen	98.779	97.743	99.237
15	Aufwendungen für Zuweisungen und Zuschüssen sowie besondere Finanzaufwendungen	31.900	22.661	42.626
16	Steueraufwendungen einschl. Aufwendungen aus gesetzlichen Umlageverpflichtungen			
17	Transferaufwendungen			
18	Sonstige ordentlichen Aufwendungen	184	41	41
19	Summe der ordentlichen Aufwendungen (Nr. 11 bis 18)	589.276	595.995	587.393
20	Verwaltungsergebnis (Nr. 10 ./ Nr. 19)	368.564	368.561	343.131
21	Finanzerträge			
22	Finanzaufwendungen			16
23	Finanzergebnis (Nr. 21 ./ Nr. 22)			16
24	Ordentliches Ergebnis (Verwaltungsergebnis und Finanzergebnis Nr. 20 und Nr. 23)	368.564	368.561	343.147
25	Außerordentliche Erträge			
26	Außerordentliche Aufwendungen			
27	Außerordentliches Ergebnis (Nr. 25 ./ Nr. 26)			
28	Jahresergebnis vor internen Leistungsbeziehungen (ordentliches Ergebnis und außerordentliches Ergebnis)	368.564	368.561	343.147
29	Erlöse der internen Leistungsbeziehungen	-21.054	-18.984	-19.221
30	Kosten der internen Leistungsbeziehungen	197.621	191.604	118.301
31	Ergebnis der internen Leistungsbeziehungen	176.567	172.620	99.079
32	Jahresergebnis nach internen Leistungsbeziehungen	545.131	541.181	442.226

Haushaltsplan Selters (Taunus)

Teilfinanzhaushalt Produktbereich 08 Sportförderung

Selters (Taunus)

Nr.	Bezeichnung	Ansatz 2026	Ansatz 2025	Ergebnis 2024
	Einzahlungen aus Investitionstätigkeit			
20	Einz. aus Investitionszuweis. und -zuschüssen sowie aus Investitionsbeiträgen			1.286
21	Einz. aus Abgängen von Vermögensgegenständen des Sachanlagevermögens und des immateriellen Anlagevermögens			
22	Einz. aus Abgängen von Vermögensgegenständen des Finanzanlagevermögens Einzahlungen aus Finanzierungstätigkeit			
31	Einz. aus der Aufnahme von Krediten und wirtschaftlich vergleichbaren Vorgängen für Investitionen			
	Summe Auszahlungen aus Investitionstätigkeit			1.286
24	Ausz. für den Erwerb von Grundstücken und Gebäuden			
25	Ausz. für Baumaßnahmen			
26	Ausz. für Investitionen in das sonst. Sachanlagevermögen und immat. Anlageverm.			-345
26A	Ausz. aus gewährten Investitionszuweisungen und -zuschüssen		-790	-11.236
27	Ausz. für Investitionen in das Finanzanlagevermögen Auszahlungen aus Finanzierungstätigkeit			
32	Auszahlungen für die Tilgung von Krediten und wirtschaftlich vergl. Vermögen für Investitionen			-2.796
	Summe		-790	-14.377
	Saldo (Einzahlungen ./ Auszahlungen)		-790	-13.091

Haushaltsplan Selters (Taunus)

Investitionen Produktbereich 08 Sportförderung

Selters (Taunus)

Nr. Bezeichnung	Jahres- ergebnis 2024	Ansatz 2025	Ansatz 2026	Finanzplan 2027	Finanzplan 2028	Finanzplan 2029	Bisher bereitgestellt
01-I00-006 GWG´s alle Bereiche	-345						-345
08-I25-001 Zuschuss SV Münster - 2 Jugendtore		-317					-317
08-I25-002 Zuschuss DLRG Selters - Anschaffungen		-179					-179
08-I25-003 Zuschuss TC Selters - Rasentraktor		-294					-294

Haushaltsplan Selters (Taunus)

Teilergebnishaushalt Produktgruppe 08421 Förderung des Sports

Selters (Taunus)

Nr.	Bezeichnung	Ansatz 2026	Ansatz 2025	Ergebnis 2024
	Ordentliche Erträge			
1	Privatrechtliche Leistungsentgelte	-5.160	-5.160	-5.160
2	Öffentlich-rechtliche Leistungsentgelte			
3	Kostensersatzleistungen und -erstattungen			
4	Bestandsveränderungen und aktivierte Eigenleistungen			
5	Steuern u. steuerähnli. Erträge einschl. Erträge a. gesetzl. Umlagen			
6	Erträge aus Transferleistungen			
7	Erträge aus Zuweisungen und Zuschüssen für laufende Zwecke u. allg. Umlagen			-2.715
8	Erträge aus der Auflösung von Sonderposten aus Investitionszuweisungen, -zuschüssen und Investitionsbeiträgen			
9	Sonstige ordentliche Erträge			
10	Summe der ordentlichen Erträge (Nr. 1 bis 9)	-5.160	-5.160	-7.875
	Ordentliche Aufwendungen			
11	Personalaufwendungen			
12	Versorgungsaufwendungen			
13	Aufwendungen für Sach- und Dienstleistungen	2.000	2.000	346
14	Abschreibungen	5.124	4.758	4.838
15	Aufwendungen für Zuweisungen und Zuschüssen sowie besondere Finanzaufwendungen	15.600	6.361	25.740
16	Steueraufwendungen einschl. Aufwendungen aus gesetzlichen Umlageverpflichtungen			
17	Transferaufwendungen			
18	Sonstige ordentlichen Aufwendungen			
19	Summe der ordentlichen Aufwendungen (Nr. 11 bis 18)	22.724	13.119	30.924
20	Verwaltungsergebnis (Nr. 10 ./ Nr. 19)	17.564	7.959	23.049
21	Finanzerträge			
22	Finanzaufwendungen			
23	Finanzergebnis (Nr. 21 ./ Nr. 22)			
24	Ordentliches Ergebnis (Verwaltungsergebnis und Finanzergebnis Nr. 20 und Nr. 23)	17.564	7.959	23.049
25	Außerordentliche Erträge			
26	Außerordentliche Aufwendungen			
27	Außerordentliches Ergebnis (Nr. 25 ./ Nr. 26)			
28	Jahresergebnis vor internen Leistungsbeziehungen (ordentliches Ergebnis und außerordentliches Ergebnis)	17.564	7.959	23.049
29	Erlöse der internen Leistungsbeziehungen			
30	Kosten der internen Leistungsbeziehungen	34.410	34.427	13.346
31	Ergebnis der internen Leistungsbeziehungen	34.410	34.427	13.346
32	Jahresergebnis nach internen Leistungsbeziehungen	51.974	42.386	36.395

Haushaltsplan Selters (Taunus)

Teilfinanzhaushalt Produktgruppe 08421 Förderung des Sports

Selters (Taunus)

Nr.	Bezeichnung	Ansatz 2026	Ansatz 2025	Ergebnis 2024
	Einzahlungen aus Investitionstätigkeit			
20	Einz. aus Investitionszuweis. und -zuschüssen sowie aus Investitionsbeiträgen			
21	Einz. aus Abgängen von Vermögensgegenständen des Sachanlagevermögens und des immateriellen Anlagevermögens			
22	Einz. aus Abgängen von Vermögensgegenständen des Finanzanlagevermögens Einzahlungen aus Finanzierungstätigkeit			
31	Einz. aus der Aufnahme von Krediten und wirtschaftlich vergleichbaren Vorgängen für Investitionen Summe Auszahlungen aus Investitionstätigkeit			
24	Ausz. für den Erwerb von Grundstücken und Gebäuden			
25	Ausz. für Baumaßnahmen			
26	Ausz. für Investitionen in das sonst. Sachanlagevermögen und immat. Anlageverm.			
26A	Ausz. aus gewährten Investitionszuweisungen und -zuschüssen		-790	-11.236
27	Ausz. für Investitionen in das Finanzanlagevermögen Auszahlungen aus Finanzierungstätigkeit			
32	Auszahlungen für die Tilgung von Krediten und wirtschaftlich vergl. Vermögen für Investitionen			
	Summe		-790	-11.236
	Saldo (Einzahlungen ./.. Auszahlungen)		-790	-11.236

Haushaltsplan Selters (Taunus)

Teilergebnishaushalt Produktgruppe 08424 Sportstätten und Bäder

Selters (Taunus)

Nr.	Bezeichnung	Ansatz 2026	Ansatz 2025	Ergebnis 2024
	Ordentliche Erträge			
1	Privatrechtliche Leistungsentgelte	-3.909	-4.909	-1.853
2	Öffentlich-rechtliche Leistungsentgelte	-102.500	-101.500	-114.080
3	Kostensersatzleistungen und -erstattungen	-88.128	-68.150	-98.245
4	Bestandsveränderungen und aktivierte Eigenleistungen			
5	Steuern u. steuerähnli. Erträge einschl. Erträge a. gesetzl. Umlagen			
6	Erträge aus Transferleistungen			
7	Erträge aus Zuweisungen und Zuschüssen für laufende Zwecke u. allg. Umlagen		-26.700	-194
8	Erträge aus der Auflösung von Sonderposten aus Investitionszuweisungen, -zuschüssen und Investitionsbeiträgen	-21.015	-21.015	-21.015
9	Sonstige ordentliche Erträge			-1.000
10	Summe der ordentlichen Erträge (Nr. 1 bis 9)	-215.552	-222.274	-236.387
	Ordentliche Aufwendungen			
11	Personalaufwendungen	175.942	152.817	155.394
12	Versorgungsaufwendungen		9.280	-465
13	Aufwendungen für Sach- und Dienstleistungen	280.471	311.453	290.213
14	Abschreibungen	93.655	92.985	94.400
15	Aufwendungen für Zuweisungen und Zuschüssen sowie besondere Finanzaufwendungen	16.300	16.300	16.886
16	Steueraufwendungen einschl. Aufwendungen aus gesetzlichen Umlageverpflichtungen			
17	Transferaufwendungen			
18	Sonstige ordentlichen Aufwendungen	184	41	41
19	Summe der ordentlichen Aufwendungen (Nr. 11 bis 18)	566.552	582.876	556.468
20	Verwaltungsergebnis (Nr. 10 ./ Nr. 19)	351.000	360.602	320.081
21	Finanzerträge			
22	Finanzaufwendungen			16
23	Finanzergebnis (Nr. 21 ./ Nr. 22)			16
24	Ordentliches Ergebnis (Verwaltungsergebnis und Finanzergebnis Nr. 20 und Nr. 23)	351.000	360.602	320.097
25	Außerordentliche Erträge			
26	Außerordentliche Aufwendungen			
27	Außerordentliches Ergebnis (Nr. 25 ./ Nr. 26)			
28	Jahresergebnis vor internen Leistungsbeziehungen (ordentliches Ergebnis und außerordentliches Ergebnis)	351.000	360.602	320.097
29	Erlöse der internen Leistungsbeziehungen	-21.054	-18.984	-19.221
30	Kosten der internen Leistungsbeziehungen	163.211	157.177	104.955
31	Ergebnis der internen Leistungsbeziehungen	142.157	138.193	85.733
32	Jahresergebnis nach internen Leistungsbeziehungen	493.157	498.795	405.830

Haushaltsplan Selters (Taunus)

Teilfinanzhaushalt Produktgruppe 08424 Sportstätten und Bäder

Selters (Taunus)

Nr.	Bezeichnung	Ansatz 2026	Ansatz 2025	Ergebnis 2024
	Einzahlungen aus Investitionstätigkeit			
20	Einz. aus Investitionszuweis. und -zuschüssen sowie aus Investitionsbeiträgen			1.286
21	Einz. aus Abgängen von Vermögensgegenständen des Sachanlagevermögens und des immateriellen Anlagevermögens			
22	Einz. aus Abgängen von Vermögensgegenständen des Finanzanlagevermögens Einzahlungen aus Finanzierungstätigkeit			
31	Einz. aus der Aufnahme von Krediten und wirtschaftlich vergleichbaren Vorgängen für Investitionen			
	Summe Auszahlungen aus Investitionstätigkeit			1.286
24	Ausz. für den Erwerb von Grundstücken und Gebäuden			
25	Ausz. für Baumaßnahmen			
26	Ausz. für Investitionen in das sonst. Sachanlagevermögen und immat. Anlageverm.			-345
26A	Ausz. aus gewährten Investitionszuweisungen und -zuschüssen			
27	Ausz. für Investitionen in das Finanzanlagevermögen Auszahlungen aus Finanzierungstätigkeit			
32	Auszahlungen für die Tilgung von Krediten und wirtschaftlich vergl. Vermögen für Investitionen			-2.796
	Summe			-3.141
	Saldo (Einzahlungen ./ Auszahlungen)			-1.855

Produktbereich 09

Räumliche Planung und Entwicklung

Produkte	09 511 1	Bauleitplanung
	09 511 2	Vermessungsaufgaben
	09 511 3	Bodenordnung

Haushaltsplan Selters (Taunus)

Teilergebnishaushalt Produktbereich 09 Räumliche Planung und Entwicklung, Geoinformation

Selters (Taunus)

Nr.	Bezeichnung	Ansatz 2026	Ansatz 2025	Ergebnis 2024
	Ordentliche Erträge			
1	Privatrechtliche Leistungsentgelte	-960	-960	-966
2	Öffentlich-rechtliche Leistungsentgelte			
3	Kostensersatzleistungen und -erstattungen	-85.000	-20.000	-3.626
4	Bestandsveränderungen und aktivierte Eigenleistungen			
5	Steuern u. steuerähnli. Erträge einschl. Erträge a. gesetzl. Umlagen			
6	Erträge aus Transferleistungen			
7	Erträge aus Zuweisungen und Zuschüssen für laufende Zwecke u. allg. Umlagen			
8	Erträge aus der Auflösung von Sonderposten aus Investitionszuweisungen, -zuschüssen und Investitionsbeiträgen	-7.939	-7.939	-7.939
9	Sonstige ordentliche Erträge			
10	Summe der ordentlichen Erträge (Nr. 1 bis 9)	-93.899	-28.899	-12.531
	Ordentliche Aufwendungen			
11	Personalaufwendungen			
12	Versorgungsaufwendungen			
13	Aufwendungen für Sach- und Dienstleistungen	87.000	23.000	4.304
14	Abschreibungen	14.297	14.298	15.911
15	Aufwendungen für Zuweisungen und Zuschüssen sowie besondere Finanzaufwendungen			
16	Steueraufwendungen einschl. Aufwendungen aus gesetzlichen Umlageverpflichtungen			
17	Transferaufwendungen			
18	Sonstige ordentlichen Aufwendungen			
19	Summe der ordentlichen Aufwendungen (Nr. 11 bis 18)	101.297	37.298	20.216
20	Verwaltungsergebnis (Nr. 10 ./ Nr. 19)	7.398	8.399	7.685
21	Finanzerträge			
22	Finanzaufwendungen			
23	Finanzergebnis (Nr. 21 ./ Nr. 22)			
24	Ordentliches Ergebnis (Verwaltungsergebnis und Finanzergebnis Nr. 20 und Nr. 23)	7.398	8.399	7.685
25	Außerordentliche Erträge			
26	Außerordentliche Aufwendungen			
27	Außerordentliches Ergebnis (Nr. 25 ./ Nr. 26)			
28	Jahresergebnis vor internen Leistungsbeziehungen (ordentliches Ergebnis und außerordentliches Ergebnis)	7.398	8.399	7.685
29	Erlöse der internen Leistungsbeziehungen			
30	Kosten der internen Leistungsbeziehungen	7.848	6.397	7.508
31	Ergebnis der internen Leistungsbeziehungen	7.848	6.397	7.508
32	Jahresergebnis nach internen Leistungsbeziehungen	15.246	14.796	15.193

Haushaltsplan Selters (Taunus)

Teilfinanzhaushalt Produktbereich 09 Räumliche Planung und Entwicklung, Geoinformation

Selters (Taunus)

Nr.	Bezeichnung	Ansatz 2026	Ansatz 2025	Ergebnis 2024
	Einzahlungen aus Investitionstätigkeit			
20	Einz. aus Investitionszuweis. und -zuschüssen sowie aus Investitionsbeiträgen			
21	Einz. aus Abgängen von Vermögensgegenständen des Sachanlagevermögens und des immateriellen Anlagevermögens			
22	Einz. aus Abgängen von Vermögensgegenständen des Finanzanlagevermögens Einzahlungen aus Finanzierungstätigkeit			
31	Einz. aus der Aufnahme von Krediten und wirtschaftlich vergleichbaren Vorgängen für Investitionen Summe Auszahlungen aus Investitionstätigkeit			
24	Ausz. für den Erwerb von Grundstücken und Gebäuden			
25	Ausz. für Baumaßnahmen			
26	Ausz. für Investitionen in das sonst. Sachanlagevermögen und immat. Anlageverm.			
26A	Ausz. aus gewährten Investitionszuweisungen und -zuschüssen		-40.000	
27	Ausz. für Investitionen in das Finanzanlagevermögen Auszahlungen aus Finanzierungstätigkeit			
32	Auszahlungen für die Tilgung von Krediten und wirtschaftlich vergl. Vermögen für Investitionen			
	Summe		-40.000	
	Saldo (Einzahlungen ./.. Auszahlungen)		-40.000	

Haushaltsplan Selters (Taunus)

Investitionen Produktbereich 09 Räumliche Planung und Entwicklung, Geoinformation

Selters (Taunus)

Nr. Bezeichnung	Jahres- ergebnis 2024	Ansatz 2025	Ansatz 2026	Finanzplan 2027	Finanzplan 2028	Finanzplan 2029	Bisher bereitgestellt
09-I11-001 DSL-Breitbandversorgung (IKZ)		-40.000					-650.000

Haushaltsplan Selters (Taunus)

Teilergebnishaushalt Produktgruppe 09511 Räumliche Planungs- und Entwicklungsmaßnahmen

Selters (Taunus)

Nr.	Bezeichnung	Ansatz 2026	Ansatz 2025	Ergebnis 2024
	Ordentliche Erträge			
1	Privatrechtliche Leistungsentgelte	-960	-960	-966
2	Öffentlich-rechtliche Leistungsentgelte			
3	Kostenersatzleistungen und -erstattungen	-85.000	-20.000	-3.626
4	Bestandsveränderungen und aktivierte Eigenleistungen			
5	Steuern u. steuerähnli. Erträge einschl. Erträge a. gesetzl. Umlagen			
6	Erträge aus Transferleistungen			
7	Erträge aus Zuweisungen und Zuschüssen für laufende Zwecke u. allg. Umlagen			
8	Erträge aus der Auflösung von Sonderposten aus Investitionszuweisungen, -zuschüssen und Investitionsbeiträgen	-7.939	-7.939	-7.939
9	Sonstige ordentliche Erträge			
10	Summe der ordentlichen Erträge (Nr. 1 bis 9)	-93.899	-28.899	-12.531
	Ordentliche Aufwendungen			
11	Personalaufwendungen			
12	Versorgungsaufwendungen			
13	Aufwendungen für Sach- und Dienstleistungen	87.000	23.000	4.304
14	Abschreibungen	14.297	14.298	15.911
15	Aufwendungen für Zuweisungen und Zuschüssen sowie besondere Finanzaufwendungen			
16	Steueraufwendungen einschl. Aufwendungen aus gesetzlichen Umlageverpflichtungen			
17	Transferaufwendungen			
18	Sonstige ordentlichen Aufwendungen			
19	Summe der ordentlichen Aufwendungen (Nr. 11 bis 18)	101.297	37.298	20.216
20	Verwaltungsergebnis (Nr. 10 ./ Nr. 19)	7.398	8.399	7.685
21	Finanzerträge			
22	Finanzaufwendungen			
23	Finanzergebnis (Nr. 21 ./ Nr. 22)			
24	Ordentliches Ergebnis (Verwaltungsergebnis und Finanzergebnis Nr. 20 und Nr. 23)	7.398	8.399	7.685
25	Außerordentliche Erträge			
26	Außerordentliche Aufwendungen			
27	Außerordentliches Ergebnis (Nr. 25 ./ Nr. 26)			
28	Jahresergebnis vor internen Leistungsbeziehungen (ordentliches Ergebnis und außerordentliches Ergebnis)	7.398	8.399	7.685
29	Erlöse der internen Leistungsbeziehungen			
30	Kosten der internen Leistungsbeziehungen	7.848	6.397	7.508
31	Ergebnis der internen Leistungsbeziehungen	7.848	6.397	7.508
32	Jahresergebnis nach internen Leistungsbeziehungen	15.246	14.796	15.193

Haushaltsplan Selters (Taunus)

Teilfinanzhaushalt Produktgruppe 09511 Räumliche Planungs- und Entwicklungsmaßnahmen

Selters (Taunus)

Nr.	Bezeichnung	Ansatz 2026	Ansatz 2025	Ergebnis 2024
	Einzahlungen aus Investitionstätigkeit			
20	Einz. aus Investitionszuweis. und -zuschüssen sowie aus Investitionsbeiträgen			
21	Einz. aus Abgängen von Vermögensgegenständen des Sachanlagevermögens und des immateriellen Anlagevermögens			
22	Einz. aus Abgängen von Vermögensgegenständen des Finanzanlagevermögens Einzahlungen aus Finanzierungstätigkeit			
31	Einz. aus der Aufnahme von Krediten und wirtschaftlich vergleichbaren Vorgängen für Investitionen Summe Auszahlungen aus Investitionstätigkeit			
24	Ausz. für den Erwerb von Grundstücken und Gebäuden			
25	Ausz. für Baumaßnahmen			
26	Ausz. für Investitionen in das sonst. Sachanlagevermögen und immat. Anlageverm.			
26A	Ausz. aus gewährten Investitionszuweisungen und -zuschüssen		-40.000	
27	Ausz. für Investitionen in das Finanzanlagevermögen Auszahlungen aus Finanzierungstätigkeit			
32	Auszahlungen für die Tilgung von Krediten und wirtschaftlich vergl. Vermögen für Investitionen			
	Summe		-40.000	
	Saldo (Einzahlungen ./.. Auszahlungen)		-40.000	

Produktbereich 10

Bauen und Wohnen

Produkte	10 521 1	Bauverwaltung
	10 521 2	Aufgaben Bauordnung/Bauaufsicht
	10 522 1	Wohnbauförderung
	10 523 1	Denkmalförderung

Haushaltsplan Selters (Taunus)

Teilergebnishaushalt Produktbereich 10 Bauen und Wohnen

Selters (Taunus)

Nr.	Bezeichnung	Ansatz 2026	Ansatz 2025	Ergebnis 2024
	Ordentliche Erträge			
1	Privatrechtliche Leistungsentgelte			
2	Öffentlich-rechtliche Leistungsentgelte	-2.000	-6.000	-1.707
3	Kostenersatzleistungen und -erstattungen			-7.709
4	Bestandsveränderungen und aktivierte Eigenleistungen			-19.081
5	Steuern u. steuerähnli. Erträge einschl. Erträge a. gesetzl. Umlagen			
6	Erträge aus Transferleistungen			
7	Erträge aus Zuweisungen und Zuschüssen für laufende Zwecke u. allg. Umlagen			
8	Erträge aus der Auflösung von Sonderposten aus Investitionszuweisungen, -zuschüssen und Investitionsbeiträgen			
9	Sonstige ordentliche Erträge			
10	Summe der ordentlichen Erträge (Nr. 1 bis 9)	-2.000	-6.000	-28.498
	Ordentliche Aufwendungen			
11	Personalaufwendungen	286.651	351.925	230.036
12	Versorgungsaufwendungen		22.597	
13	Aufwendungen für Sach- und Dienstleistungen	30.230	25.541	28.520
14	Abschreibungen		1.054	6.398
15	Aufwendungen für Zuweisungen und Zuschüssen sowie besondere Finanzaufwendungen			
16	Steueraufwendungen einschl. Aufwendungen aus gesetzlichen Umlageverpflichtungen			
17	Transferaufwendungen			
18	Sonstige ordentlichen Aufwendungen			
19	Summe der ordentlichen Aufwendungen (Nr. 11 bis 18)	316.881	401.117	264.954
20	Verwaltungsergebnis (Nr. 10 ./ Nr. 19)	314.881	395.117	236.456
21	Finanzerträge			
22	Finanzaufwendungen			
23	Finanzergebnis (Nr. 21 ./ Nr. 22)			
24	Ordentliches Ergebnis (Verwaltungsergebnis und Finanzergebnis Nr. 20 und Nr. 23)	314.881	395.117	236.456
25	Außerordentliche Erträge			
26	Außerordentliche Aufwendungen			
27	Außerordentliches Ergebnis (Nr. 25 ./ Nr. 26)			
28	Jahresergebnis vor internen Leistungsbeziehungen (ordentliches Ergebnis und außerordentliches Ergebnis)	314.881	395.117	236.456
29	Erlöse der internen Leistungsbeziehungen	-222.272	-98.610	-148.841
30	Kosten der internen Leistungsbeziehungen	63.906	48.309	27.109
31	Ergebnis der internen Leistungsbeziehungen	-158.366	-50.301	-121.732
32	Jahresergebnis nach internen Leistungsbeziehungen	156.515	344.816	114.724

Haushaltsplan Selters (Taunus)

Teilfinanzhaushalt Produktbereich 10 Bauen und Wohnen

Selters (Taunus)

Nr.	Bezeichnung	Ansatz 2026	Ansatz 2025	Ergebnis 2024
	Einzahlungen aus Investitionstätigkeit			
20	Einz. aus Investitionszuweis. und -zuschüssen sowie aus Investitionsbeiträgen			
21	Einz. aus Abgängen von Vermögensgegenständen des Sachanlagevermögens und des immateriellen Anlagevermögens			
22	Einz. aus Abgängen von Vermögensgegenständen des Finanzanlagevermögens Einzahlungen aus Finanzierungstätigkeit			
31	Einz. aus der Aufnahme von Krediten und wirtschaftlich vergleichbaren Vorgängen für Investitionen Summe Auszahlungen aus Investitionstätigkeit			
24	Ausz. für den Erwerb von Grundstücken und Gebäuden			
25	Ausz. für Baumaßnahmen			
26	Ausz. für Investitionen in das sonst. Sachanlagevermögen und immat. Anlageverm.			
26A	Ausz. aus gewährten Investitionszuweisungen und -zuschüssen			
27	Ausz. für Investitionen in das Finanzanlagevermögen Auszahlungen aus Finanzierungstätigkeit			
32	Auszahlungen für die Tilgung von Krediten und wirtschaftlich vergl. Vermögen für Investitionen Summe Saldo (Einzahlungen ./ Auszahlungen)			

Haushaltsplan Selters (Taunus)

Teilergebnishaushalt Produktgruppe 10521 Bau- und Grundstücksordnung

Selters (Taunus)

Nr.	Bezeichnung	Ansatz 2026	Ansatz 2025	Ergebnis 2024
	Ordentliche Erträge			
1	Privatrechtliche Leistungsentgelte			
2	Öffentlich-rechtliche Leistungsentgelte	-2.000	-6.000	-1.707
3	Kostenersatzleistungen und -erstattungen			-7.709
4	Bestandsveränderungen und aktivierte Eigenleistungen			-19.081
5	Steuern u. steuerähnli. Erträge einschl. Erträge a. gesetzl. Umlagen			
6	Erträge aus Transferleistungen			
7	Erträge aus Zuweisungen und Zuschüssen für laufende Zwecke u. allg. Umlagen			
8	Erträge aus der Auflösung von Sonderposten aus Investitionszuweisungen, -zuschüssen und Investitionsbeiträgen			
9	Sonstige ordentliche Erträge			
10	Summe der ordentlichen Erträge (Nr. 1 bis 9)	-2.000	-6.000	-28.498
	Ordentliche Aufwendungen			
11	Personalaufwendungen	286.651	351.925	230.036
12	Versorgungsaufwendungen		22.597	
13	Aufwendungen für Sach- und Dienstleistungen	29.695	25.006	28.485
14	Abschreibungen		1.013	4.653
15	Aufwendungen für Zuweisungen und Zuschüssen sowie besondere Finanzaufwendungen			
16	Steueraufwendungen einschl. Aufwendungen aus gesetzlichen Umlageverpflichtungen			
17	Transferaufwendungen			
18	Sonstige ordentlichen Aufwendungen			
19	Summe der ordentlichen Aufwendungen (Nr. 11 bis 18)	316.346	400.541	263.174
20	Verwaltungsergebnis (Nr. 10 ./ Nr. 19)	314.346	394.541	234.676
21	Finanzerträge			
22	Finanzaufwendungen			
23	Finanzergebnis (Nr. 21 ./ Nr. 22)			
24	Ordentliches Ergebnis (Verwaltungsergebnis und Finanzergebnis Nr. 20 und Nr. 23)	314.346	394.541	234.676
25	Außerordentliche Erträge			
26	Außerordentliche Aufwendungen			
27	Außerordentliches Ergebnis (Nr. 25 ./ Nr. 26)			
28	Jahresergebnis vor internen Leistungsbeziehungen (ordentliches Ergebnis und außerordentliches Ergebnis)	314.346	394.541	234.676
29	Erlöse der internen Leistungsbeziehungen	-222.272	-98.610	-148.841
30	Kosten der internen Leistungsbeziehungen	49.052	40.945	22.646
31	Ergebnis der internen Leistungsbeziehungen	-173.220	-57.665	-126.194
32	Jahresergebnis nach internen Leistungsbeziehungen	141.126	336.876	108.482

Haushaltsplan Selters (Taunus)

Teilfinanzhaushalt Produktgruppe 10521 Bau- und Grundstücksordnung

Selters (Taunus)

Nr.	Bezeichnung	Ansatz 2026	Ansatz 2025	Ergebnis 2024
	Einzahlungen aus Investitionstätigkeit			
20	Einz. aus Investitionszuweis. und -zuschüssen sowie aus Investitionsbeiträgen			
21	Einz. aus Abgängen von Vermögensgegenständen des Sachanlagevermögens und des immateriellen Anlagevermögens			
22	Einz. aus Abgängen von Vermögensgegenständen des Finanzanlagevermögens Einzahlungen aus Finanzierungstätigkeit			
31	Einz. aus der Aufnahme von Krediten und wirtschaftlich vergleichbaren Vorgängen für Investitionen Summe Auszahlungen aus Investitionstätigkeit			
24	Ausz. für den Erwerb von Grundstücken und Gebäuden			
25	Ausz. für Baumaßnahmen			
26	Ausz. für Investitionen in das sonst. Sachanlagevermögen und immat. Anlageverm.			
26A	Ausz. aus gewährten Investitionszuweisungen und -zuschüssen			
27	Ausz. für Investitionen in das Finanzanlagevermögen Auszahlungen aus Finanzierungstätigkeit			
32	Auszahlungen für die Tilgung von Krediten und wirtschaftlich vergl. Vermögen für Investitionen Summe Saldo (Einzahlungen ./ Auszahlungen)			

Haushaltsplan Selters (Taunus)

Teilergebnishaushalt Produktgruppe 10522 Wohnbauförderung

Selters (Taunus)

Nr.	Bezeichnung	Ansatz 2026	Ansatz 2025	Ergebnis 2024
	Ordentliche Erträge			
1	Privatrechtliche Leistungsentgelte			
2	Öffentlich-rechtliche Leistungsentgelte			
3	Kostenersatzleistungen und -erstattungen			
4	Bestandsveränderungen und aktivierte Eigenleistungen			
5	Steuern u. steuerähnli. Erträge einschl. Erträge a. gesetzl. Umlagen			
6	Erträge aus Transferleistungen			
7	Erträge aus Zuweisungen und Zuschüssen für laufende Zwecke u. allg. Umlagen			
8	Erträge aus der Auflösung von Sonderposten aus Investitionszuweisungen, -zuschüssen und Investitionsbeiträgen			
9	Sonstige ordentliche Erträge			
10	Summe der ordentlichen Erträge (Nr. 1 bis 9)			
	Ordentliche Aufwendungen			
11	Personalaufwendungen			
12	Versorgungsaufwendungen			
13	Aufwendungen für Sach- und Dienstleistungen			
14	Abschreibungen		41	1.745
15	Aufwendungen für Zuweisungen und Zuschüssen sowie besondere Finanzaufwendungen			
16	Steueraufwendungen einschl. Aufwendungen aus gesetzlichen Umlageverpflichtungen			
17	Transferaufwendungen			
18	Sonstige ordentlichen Aufwendungen			
19	Summe der ordentlichen Aufwendungen (Nr. 11 bis 18)		41	1.745
20	Verwaltungsergebnis (Nr. 10 ./ Nr. 19)		41	1.745
21	Finanzerträge			
22	Finanzaufwendungen			
23	Finanzergebnis (Nr. 21 ./ Nr. 22)			
24	Ordentliches Ergebnis (Verwaltungsergebnis und Finanzergebnis Nr. 20 und Nr. 23)		41	1.745
25	Außerordentliche Erträge			
26	Außerordentliche Aufwendungen			
27	Außerordentliches Ergebnis (Nr. 25 ./ Nr. 26)			
28	Jahresergebnis vor internen Leistungsbeziehungen (ordentliches Ergebnis und außerordentliches Ergebnis)		41	1.745
29	Erlöse der internen Leistungsbeziehungen			
30	Kosten der internen Leistungsbeziehungen	5.929		
31	Ergebnis der internen Leistungsbeziehungen	5.929		
32	Jahresergebnis nach internen Leistungsbeziehungen	5.929	41	1.745

Haushaltsplan Selters (Taunus)

Teilfinanzhaushalt Produktgruppe 10522 Wohnbauförderung

Selters (Taunus)

Nr.	Bezeichnung	Ansatz 2026	Ansatz 2025	Ergebnis 2024
	Einzahlungen aus Investitionstätigkeit			
20	Einz. aus Investitionszuweis. und -zuschüssen sowie aus Investitionsbeiträgen			
21	Einz. aus Abgängen von Vermögensgegenständen des Sachanlagevermögens und des immateriellen Anlagevermögens			
22	Einz. aus Abgängen von Vermögensgegenständen des Finanzanlagevermögens Einzahlungen aus Finanzierungstätigkeit			
31	Einz. aus der Aufnahme von Krediten und wirtschaftlich vergleichbaren Vorgängen für Investitionen Summe Auszahlungen aus Investitionstätigkeit			
24	Ausz. für den Erwerb von Grundstücken und Gebäuden			
25	Ausz. für Baumaßnahmen			
26	Ausz. für Investitionen in das sonst. Sachanlagevermögen und immat. Anlageverm.			
26A	Ausz. aus gewährten Investitionszuweisungen und -zuschüssen			
27	Ausz. für Investitionen in das Finanzanlagevermögen Auszahlungen aus Finanzierungstätigkeit			
32	Auszahlungen für die Tilgung von Krediten und wirtschaftlich vergl. Vermögen für Investitionen Summe Saldo (Einzahlungen ./ Auszahlungen)			

Haushaltsplan Selters (Taunus)

Teilergebnishaushalt Produktgruppe 10523 Denkmalschutz und -pflege

Selters (Taunus)

Nr.	Bezeichnung	Ansatz 2026	Ansatz 2025	Ergebnis 2024
	Ordentliche Erträge			
1	Privatrechtliche Leistungsentgelte			
2	Öffentlich-rechtliche Leistungsentgelte			
3	Kostenersatzleistungen und -erstattungen			
4	Bestandsveränderungen und aktivierte Eigenleistungen			
5	Steuern u. steuerähnl. Erträge einschl. Erträge a. gesetzl. Umlagen			
6	Erträge aus Transferleistungen			
7	Erträge aus Zuweisungen und Zuschüssen für laufende Zwecke u. allg. Umlagen			
8	Erträge aus der Auflösung von Sonderposten aus Investitionszuweisungen, -zuschüssen und Investitionsbeiträgen			
9	Sonstige ordentliche Erträge			
10	Summe der ordentlichen Erträge (Nr. 1 bis 9)			
	Ordentliche Aufwendungen			
11	Personalaufwendungen			
12	Versorgungsaufwendungen			
13	Aufwendungen für Sach- und Dienstleistungen	535	535	35
14	Abschreibungen			
15	Aufwendungen für Zuweisungen und Zuschüssen sowie besondere Finanzaufwendungen			
16	Steueraufwendungen einschl. Aufwendungen aus gesetzlichen Umlageverpflichtungen			
17	Transferaufwendungen			
18	Sonstige ordentlichen Aufwendungen			
19	Summe der ordentlichen Aufwendungen (Nr. 11 bis 18)	535	535	35
20	Verwaltungsergebnis (Nr. 10 ./ Nr. 19)	535	535	35
21	Finanzerträge			
22	Finanzaufwendungen			
23	Finanzergebnis (Nr. 21 ./ Nr. 22)			
24	Ordentliches Ergebnis (Verwaltungsergebnis und Finanzergebnis Nr. 20 und Nr. 23)	535	535	35
25	Außerordentliche Erträge			
26	Außerordentliche Aufwendungen			
27	Außerordentliches Ergebnis (Nr. 25 ./ Nr. 26)			
28	Jahresergebnis vor internen Leistungsbeziehungen (ordentliches Ergebnis und außerordentliches Ergebnis)	535	535	35
29	Erlöse der internen Leistungsbeziehungen			
30	Kosten der internen Leistungsbeziehungen	8.925	7.363	4.463
31	Ergebnis der internen Leistungsbeziehungen	8.925	7.363	4.463
32	Jahresergebnis nach internen Leistungsbeziehungen	9.460	7.898	4.498

Haushaltsplan Selters (Taunus)

Teilfinanzhaushalt Produktgruppe 10523 Denkmalschutz und -pflege

Selters (Taunus)

Nr.	Bezeichnung	Ansatz 2026	Ansatz 2025	Ergebnis 2024
	Einzahlungen aus Investitionstätigkeit			
20	Einz. aus Investitionszuweis. und -zuschüssen sowie aus Investitionsbeiträgen			
21	Einz. aus Abgängen von Vermögensgegenständen des Sachanlagevermögens und des immateriellen Anlagevermögens			
22	Einz. aus Abgängen von Vermögensgegenständen des Finanzanlagevermögens Einzahlungen aus Finanzierungstätigkeit			
31	Einz. aus der Aufnahme von Krediten und wirtschaftlich vergleichbaren Vorgängen für Investitionen Summe Auszahlungen aus Investitionstätigkeit			
24	Ausz. für den Erwerb von Grundstücken und Gebäuden			
25	Ausz. für Baumaßnahmen			
26	Ausz. für Investitionen in das sonst. Sachanlagevermögen und immat. Anlageverm.			
26A	Ausz. aus gewährten Investitionszuweisungen und -zuschüssen			
27	Ausz. für Investitionen in das Finanzanlagevermögen Auszahlungen aus Finanzierungstätigkeit			
32	Auszahlungen für die Tilgung von Krediten und wirtschaftlich vergl. Vermögen für Investitionen Summe Saldo (Einzahlungen ./ Auszahlungen)			

Produktbereich 11

Ver- und Entsorgung

Produkte	11 531 1	Konzessionen Elektrizität
	11 532 1	Konzessionen Gas
	11 533 1	Wasserversorgung
	11 537 1	Abfallwirtschaft
	11 538 1	Abwasserbeseitigung

Haushaltsplan Selters (Taunus)

Teilergebnishaushalt Produktbereich 11 Ver- und Entsorgung

Selters (Taunus)

Nr.	Bezeichnung	Ansatz 2026	Ansatz 2025	Ergebnis 2024
	Ordentliche Erträge			
1	Privatrechtliche Leistungsentgelte	-6.860	-7.060	-10.151
2	Öffentlich-rechtliche Leistungsentgelte	-2.581.050	-2.592.590	-2.597.573
3	Kostenersatzleistungen und -erstattungen	-57.035	-53.135	-54.513
4	Bestandsveränderungen und aktivierte Eigenleistungen			
5	Steuern u. steuerähnli. Erträge einschl. Erträge a. gesetzl. Umlagen			
6	Erträge aus Transferleistungen			
7	Erträge aus Zuweisungen und Zuschüssen für laufende Zwecke u. allg. Umlagen			
8	Erträge aus der Auflösung von Sonderposten aus Investitionszuweisungen, -zuschüssen und Investitionsbeiträgen	-102.436	-104.851	-168.217
9	Sonstige ordentliche Erträge	-173.200	-181.800	-173.472
10	Summe der ordentlichen Erträge (Nr. 1 bis 9)	-2.920.581	-2.939.436	-3.003.926
	Ordentliche Aufwendungen			
11	Personalaufwendungen			
12	Versorgungsaufwendungen			
13	Aufwendungen für Sach- und Dienstleistungen	834.719	898.069	963.816
14	Abschreibungen	443.256	422.579	449.488
15	Aufwendungen für Zuweisungen und Zuschüssen sowie besondere Finanzaufwendungen	842.600	815.100	792.700
16	Steueraufwendungen einschl. Aufwendungen aus gesetzlichen Umlageverpflichtungen			
17	Transferaufwendungen			
18	Sonstige ordentlichen Aufwendungen			
19	Summe der ordentlichen Aufwendungen (Nr. 11 bis 18)	2.120.575	2.135.748	2.206.005
20	Verwaltungsergebnis (Nr. 10 ./ Nr. 19)	-800.006	-803.688	-797.921
21	Finanzerträge			
22	Finanzaufwendungen			
23	Finanzergebnis (Nr. 21 ./ Nr. 22)			
24	Ordentliches Ergebnis (Verwaltungsergebnis und Finanzergebnis Nr. 20 und Nr. 23)	-800.006	-803.688	-797.921
25	Außerordentliche Erträge	-4.000	-4.000	16.150
26	Außerordentliche Aufwendungen			14.011
27	Außerordentliches Ergebnis (Nr. 25 ./ Nr. 26)	-4.000	-4.000	30.161
28	Jahresergebnis vor internen Leistungsbeziehungen (ordentliches Ergebnis und außerordentliches Ergebnis)	-804.006	-807.688	-767.760
29	Erlöse der internen Leistungsbeziehungen			
30	Kosten der internen Leistungsbeziehungen	188.793	154.538	311.495
31	Ergebnis der internen Leistungsbeziehungen	188.793	154.538	311.495
32	Jahresergebnis nach internen Leistungsbeziehungen	-615.213	-653.150	-456.265

Haushaltsplan Selters (Taunus)

Teilfinanzhaushalt Produktbereich 11 Ver- und Entsorgung

Selters (Taunus)

Nr.	Bezeichnung	Ansatz 2026	Ansatz 2025	Ergebnis 2024
	Einzahlungen aus Investitionstätigkeit			
20	Einz. aus Investitionszuweis. und -zuschüssen sowie aus Investitionsbeiträgen	33.000	43.000	14.653
21	Einz. aus Abgängen von Vermögensgegenständen des Sachanlagevermögens und des immateriellen Anlagevermögens			
22	Einz. aus Abgängen von Vermögensgegenständen des Finanzanlagevermögens Einzahlungen aus Finanzierungstätigkeit			
31	Einz. aus der Aufnahme von Krediten und wirtschaftlich vergleichbaren Vorgängen für Investitionen			
	Summe Auszahlungen aus Investitionstätigkeit	33.000	43.000	14.653
24	Ausz. für den Erwerb von Grundstücken und Gebäuden	-945.000	-890.000	-86.976
25	Ausz. für Baumaßnahmen	-150.000	-630.000	-279.945
26	Ausz. für Investitionen in das sonst. Sachanlagevermögen und immat. Anlageverm.	-2.500	-22.500	-33.542
26A	Ausz. aus gewährten Investitionszuweisungen und -zuschüssen			
27	Ausz. für Investitionen in das Finanzanlagevermögen Auszahlungen aus Finanzierungstätigkeit			
32	Auszahlungen für die Tilgung von Krediten und wirtschaftlich vergl. Vermögen für Investitionen			
	Summe	-1.097.500	-1.542.500	-400.463
	Saldo (Einzahlungen ./ Auszahlungen)	-1.064.500	-1.499.500	-385.810

Haushaltsplan Selters (Taunus)

Investitionen Produktbereich 11 Ver- und Entsorgung

Selters (Taunus)

Nr. Bezeichnung	Jahres- ergebnis 2024	Ansatz 2025	Ansatz 2026	Finanzplan 2027	Finanzplan 2028	Finanzplan 2029	Bisher bereitgestellt
01-I00-006 GWG´s alle Bereiche	-1.095						
11-I00-005 Durchführung EKVO alle OT	-10.425	-200.000	-300.000	-300.000	-100.000	-100.000	-1.248.000
11-I00-006 Erneuerung Ortsnetzleitungen alle OT	-112.457	-50.000	-100.000	-100.000	-100.000	-100.000	-800.000
11-I00-007 Wasser - Grundhafte Sanierung Hochbehälter	-47.057	-500.000	-200.000	-300.000			-1.300.000
11-I00-010 Kanal - Sanierung allgemein alle OT	-77.837			-100.000	-100.000	-100.000	-600.000
11-I15-004 Wasser-HA - Austausch Bleileitungen	-4.375	-40.000	-40.000				-330.000
11-I17-011 Wasser - Anschaffung Luftentfeuchter	-4.611	-2.500	-2.500	-2.500	-2.500	-2.500	-25.000
11-I18-001 Wasser - Am Koberg HAI						-15.000	
11-I18-002 Kanal - Am Koberg HAI						-20.000	
11-I21-004 Wasser - "Waldstraße" ESB		-100.000		-80.000			-120.000
11-I21-005 Wasser HA - "Waldstraße" ESB				-30.000			
11-I21-006 Kanal - "Waldstraße" ESB		-300.000		-250.000			-330.000
11-I23-001 Wasser - "Preußenstraße" NDS					-9.000	-85.000	
11-I23-002 Kanal - "Preußenstraße" NDS				-13.000	-160.000		
11-I23-004 Wasser-HA - "Preußenstraße" NDS						-20.000	
11-I23-010 Wasser - Anschaffung Bürocontainer	-14.839						
11-I24-002 Wasser - Leitungsbau Ringverbindung etc.				-193.000	-1.700.000	-1.700.000	-300.000
11-I24-003 Wasser - Grundhafte Sanierung HB Hinterwald NDS			-200.000	-540.000			-700.000
11-I25-001 Wasser - "Mühlstraße" Waldstr.-Elisbathenstr. ESB			-90.000				-90.000
11-I25-002 Kanal - "Mühlstraße" Waldstr.-Elisbathenstr. ESB			-150.000				-150.000
11-I25-003 Wasser - Neubau HB Zentral MST					-950.000	-1.000.000	
11-I25-004 Wasser - E-Lok Grube Lindenberg		-20.000					-20.000
11-I25-005 Wasser - Leitungsbau Grube Lindenberg		-100.000					-100.000
11-I25-006 Wasser - "Mühlstraße" bis Waldstraße ESB		-205.000					-205.000
11-I25-007 WasserHA - "Mühlstraße" bis Waldstraße ESB		-25.000					-25.000
11-I26-001 Wasser-HA - "Mühlstraße" Wald.-Elisbathenstr. ESB			-15.000				-15.000
11-I26-002 Wasser - Neubau DMA TiefzoneMST				-100.000			
11-I26-003 Wasser - Neubau DEA Haintchen					-14.000	-180.000	
11-I26-004 Wasser - Neubau Pumpwerk AB Lindenberg				-50.000	-160.000	-164.000	
11-I27-001 Wasser - Neubau DMA Haintchen					-13.000	-170.000	
11-I28-001 Wasser - Grundhafte Sanierung HB Kopfstation						-64.000	

Haushaltsplan Selters (Taunus)

Teilergebnishaushalt Produktgruppe 11531 Elektrizitätsversorgung

Selters (Taunus)

Nr.	Bezeichnung	Ansatz 2026	Ansatz 2025	Ergebnis 2024
	Ordentliche Erträge			
1	Privatrechtliche Leistungsentgelte			
2	Öffentlich-rechtliche Leistungsentgelte			
3	Kostenersatzleistungen und -erstattungen			
4	Bestandsveränderungen und aktivierte Eigenleistungen			
5	Steuern u. steuerähnli. Erträge einschl. Erträge a. gesetzl. Umlagen			
6	Erträge aus Transferleistungen			
7	Erträge aus Zuweisungen und Zuschüssen für laufende Zwecke u. allg. Umlagen			
8	Erträge aus der Auflösung von Sonderposten aus Investitionszuweisungen, -zuschüssen und Investitionsbeiträgen			
9	Sonstige ordentliche Erträge	-158.000	-165.000	-158.042
10	Summe der ordentlichen Erträge (Nr. 1 bis 9)	-158.000	-165.000	-158.042
	Ordentliche Aufwendungen			
11	Personalaufwendungen			
12	Versorgungsaufwendungen			
13	Aufwendungen für Sach- und Dienstleistungen			
14	Abschreibungen			
15	Aufwendungen für Zuweisungen und Zuschüssen sowie besondere Finanzaufwendungen			
16	Steueraufwendungen einschl. Aufwendungen aus gesetzlichen Umlageverpflichtungen			
17	Transferaufwendungen			
18	Sonstige ordentlichen Aufwendungen			
19	Summe der ordentlichen Aufwendungen (Nr. 11 bis 18)			
20	Verwaltungsergebnis (Nr. 10 ./ Nr. 19)	-158.000	-165.000	-158.042
21	Finanzerträge			
22	Finanzaufwendungen			
23	Finanzergebnis (Nr. 21 ./ Nr. 22)			
24	Ordentliches Ergebnis (Verwaltungsergebnis und Finanzergebnis Nr. 20 und Nr. 23)	-158.000	-165.000	-158.042
25	Außerordentliche Erträge	-2.000	-2.000	13.374
26	Außerordentliche Aufwendungen			
27	Außerordentliches Ergebnis (Nr. 25 ./ Nr. 26)	-2.000	-2.000	13.374
28	Jahresergebnis vor internen Leistungsbeziehungen (ordentliches Ergebnis und außerordentliches Ergebnis)	-160.000	-167.000	-144.668
29	Erlöse der internen Leistungsbeziehungen			
30	Kosten der internen Leistungsbeziehungen			
31	Ergebnis der internen Leistungsbeziehungen			
32	Jahresergebnis nach internen Leistungsbeziehungen	-160.000	-167.000	-144.668

Haushaltsplan Selters (Taunus)

Teilfinanzhaushalt Produktgruppe 11531 Elektrizitätsversorgung

Selters (Taunus)

Nr.	Bezeichnung	Ansatz 2026	Ansatz 2025	Ergebnis 2024
	Einzahlungen aus Investitionstätigkeit			
20	Einz. aus Investitionszuweis. und -zuschüssen sowie aus Investitionsbeiträgen			
21	Einz. aus Abgängen von Vermögensgegenständen des Sachanlagevermögens und des immateriellen Anlagevermögens			
22	Einz. aus Abgängen von Vermögensgegenständen des Finanzanlagevermögens Einzahlungen aus Finanzierungstätigkeit			
31	Einz. aus der Aufnahme von Krediten und wirtschaftlich vergleichbaren Vorgängen für Investitionen Summe Auszahlungen aus Investitionstätigkeit			
24	Ausz. für den Erwerb von Grundstücken und Gebäuden			
25	Ausz. für Baumaßnahmen			
26	Ausz. für Investitionen in das sonst. Sachanlagevermögen und immat. Anlageverm.			
26A	Ausz. aus gewährten Investitionszuweisungen und -zuschüssen			
27	Ausz. für Investitionen in das Finanzanlagevermögen Auszahlungen aus Finanzierungstätigkeit			
32	Auszahlungen für die Tilgung von Krediten und wirtschaftlich vergl. Vermögen für Investitionen Summe Saldo (Einzahlungen ./ Auszahlungen)			

Haushaltsplan Selters (Taunus)

Teilergebnishaushalt Produktgruppe 11532 Gasversorgung

Selters (Taunus)

Nr.	Bezeichnung	Ansatz 2026	Ansatz 2025	Ergebnis 2024
	Ordentliche Erträge			
1	Privatrechtliche Leistungsentgelte			
2	Öffentlich-rechtliche Leistungsentgelte			
3	Kostenersatzleistungen und -erstattungen			
4	Bestandsveränderungen und aktivierte Eigenleistungen			
5	Steuern u. steuerähnli. Erträge einschl. Erträge a. gesetzl. Umlagen			
6	Erträge aus Transferleistungen			
7	Erträge aus Zuweisungen und Zuschüssen für laufende Zwecke u. allg. Umlagen			
8	Erträge aus der Auflösung von Sonderposten aus Investitionszuweisungen, -zuschüssen und Investitionsbeiträgen			
9	Sonstige ordentliche Erträge	-15.200	-16.800	-15.168
10	Summe der ordentlichen Erträge (Nr. 1 bis 9)	-15.200	-16.800	-15.168
	Ordentliche Aufwendungen			
11	Personalaufwendungen			
12	Versorgungsaufwendungen			
13	Aufwendungen für Sach- und Dienstleistungen			
14	Abschreibungen			
15	Aufwendungen für Zuweisungen und Zuschüssen sowie besondere Finanzaufwendungen			
16	Steueraufwendungen einschl. Aufwendungen aus gesetzlichen Umlageverpflichtungen			
17	Transferaufwendungen			
18	Sonstige ordentlichen Aufwendungen			
19	Summe der ordentlichen Aufwendungen (Nr. 11 bis 18)			
20	Verwaltungsergebnis (Nr. 10 ./ Nr. 19)	-15.200	-16.800	-15.168
21	Finanzerträge			
22	Finanzaufwendungen			
23	Finanzergebnis (Nr. 21 ./ Nr. 22)			
24	Ordentliches Ergebnis (Verwaltungsergebnis und Finanzergebnis Nr. 20 und Nr. 23)	-15.200	-16.800	-15.168
25	Außerordentliche Erträge	-2.000	-2.000	2.778
26	Außerordentliche Aufwendungen			
27	Außerordentliches Ergebnis (Nr. 25 ./ Nr. 26)	-2.000	-2.000	2.778
28	Jahresergebnis vor internen Leistungsbeziehungen (ordentliches Ergebnis und außerordentliches Ergebnis)	-17.200	-18.800	-12.390
29	Erlöse der internen Leistungsbeziehungen			
30	Kosten der internen Leistungsbeziehungen			
31	Ergebnis der internen Leistungsbeziehungen			
32	Jahresergebnis nach internen Leistungsbeziehungen	-17.200	-18.800	-12.390

Haushaltsplan Selters (Taunus)

Teilfinanzhaushalt Produktgruppe 11532 Gasversorgung

Selters (Taunus)

Nr.	Bezeichnung	Ansatz 2026	Ansatz 2025	Ergebnis 2024
	Einzahlungen aus Investitionstätigkeit			
20	Einz. aus Investitionszuweis. und -zuschüssen sowie aus Investitionsbeiträgen			
21	Einz. aus Abgängen von Vermögensgegenständen des Sachanlagevermögens und des immateriellen Anlagevermögens			
22	Einz. aus Abgängen von Vermögensgegenständen des Finanzanlagevermögens Einzahlungen aus Finanzierungstätigkeit			
31	Einz. aus der Aufnahme von Krediten und wirtschaftlich vergleichbaren Vorgängen für Investitionen Summe Auszahlungen aus Investitionstätigkeit			
24	Ausz. für den Erwerb von Grundstücken und Gebäuden			
25	Ausz. für Baumaßnahmen			
26	Ausz. für Investitionen in das sonst. Sachanlagevermögen und immat. Anlageverm.			
26A	Ausz. aus gewährten Investitionszuweisungen und -zuschüssen			
27	Ausz. für Investitionen in das Finanzanlagevermögen Auszahlungen aus Finanzierungstätigkeit			
32	Auszahlungen für die Tilgung von Krediten und wirtschaftlich vergl. Vermögen für Investitionen Summe Saldo (Einzahlungen ./ Auszahlungen)			

Haushaltsplan Selters (Taunus)

Teilergebnishaushalt Produktgruppe 11533 Wasserversorgung

Selters (Taunus)

Nr.	Bezeichnung	Ansatz 2026	Ansatz 2025	Ergebnis 2024
	Ordentliche Erträge			
1	Privatrechtliche Leistungsentgelte	-100	-500	-70
2	Öffentlich-rechtliche Leistungsentgelte	-1.022.550	-1.032.040	-1.032.256
3	Kostensersatzleistungen und -erstattungen	-50.000	-38.100	-51.612
4	Bestandsveränderungen und aktivierte Eigenleistungen			
5	Steuern u. steuerähnli. Erträge einschl. Erträge a. gesetzl. Umlagen			
6	Erträge aus Transferleistungen			
7	Erträge aus Zuweisungen und Zuschüssen für laufende Zwecke u. allg. Umlagen			
8	Erträge aus der Auflösung von Sonderposten aus Investitionszuweisungen, -zuschüssen und Investitionsbeiträgen	-45.237	-46.409	-49.056
9	Sonstige ordentliche Erträge			-262
10	Summe der ordentlichen Erträge (Nr. 1 bis 9)	-1.117.887	-1.117.049	-1.133.256
	Ordentliche Aufwendungen			
11	Personalaufwendungen			
12	Versorgungsaufwendungen			
13	Aufwendungen für Sach- und Dienstleistungen	710.891	707.707	857.042
14	Abschreibungen	252.077	239.590	259.166
15	Aufwendungen für Zuweisungen und Zuschüssen sowie besondere Finanzaufwendungen			
16	Steueraufwendungen einschl. Aufwendungen aus gesetzlichen Umlageverpflichtungen			
17	Transferaufwendungen			
18	Sonstige ordentlichen Aufwendungen			
19	Summe der ordentlichen Aufwendungen (Nr. 11 bis 18)	962.968	947.297	1.116.208
20	Verwaltungsergebnis (Nr. 10 ./ Nr. 19)	-154.919	-169.752	-17.048
21	Finanzerträge			
22	Finanzaufwendungen			
23	Finanzergebnis (Nr. 21 ./ Nr. 22)			
24	Ordentliches Ergebnis (Verwaltungsergebnis und Finanzergebnis Nr. 20 und Nr. 23)	-154.919	-169.752	-17.048
25	Außerordentliche Erträge			-1
26	Außerordentliche Aufwendungen			10.927
27	Außerordentliches Ergebnis (Nr. 25 ./ Nr. 26)			10.926
28	Jahresergebnis vor internen Leistungsbeziehungen (ordentliches Ergebnis und außerordentliches Ergebnis)	-154.919	-169.752	-6.122
29	Erlöse der internen Leistungsbeziehungen			
30	Kosten der internen Leistungsbeziehungen	70.342	50.419	72.532
31	Ergebnis der internen Leistungsbeziehungen	70.342	50.419	72.532
32	Jahresergebnis nach internen Leistungsbeziehungen	-84.577	-119.333	66.410

Haushaltsplan Selters (Taunus)

Teilfinanzhaushalt Produktgruppe 11533 Wasserversorgung

Selters (Taunus)

Nr.	Bezeichnung	Ansatz 2026	Ansatz 2025	Ergebnis 2024
	Einzahlungen aus Investitionstätigkeit			
20	Einz. aus Investitionszuweis. und -zuschüssen sowie aus Investitionsbeiträgen	33.000	43.000	14.653
21	Einz. aus Abgängen von Vermögensgegenständen des Sachanlagevermögens und des immateriellen Anlagevermögens			
22	Einz. aus Abgängen von Vermögensgegenständen des Finanzanlagevermögens Einzahlungen aus Finanzierungstätigkeit			
31	Einz. aus der Aufnahme von Krediten und wirtschaftlich vergleichbaren Vorgängen für Investitionen			
	Summe Auszahlungen aus Investitionstätigkeit	33.000	43.000	14.653
24	Ausz. für den Erwerb von Grundstücken und Gebäuden	-645.000	-690.000	-5.206
25	Ausz. für Baumaßnahmen		-330.000	-240.716
26	Ausz. für Investitionen in das sonst. Sachanlagevermögen und immat. Anlageverm.	-2.500	-22.500	-33.542
26A	Ausz. aus gewährten Investitionszuweisungen und -zuschüssen			
27	Ausz. für Investitionen in das Finanzanlagevermögen Auszahlungen aus Finanzierungstätigkeit			
32	Auszahlungen für die Tilgung von Krediten und wirtschaftlich vergl. Vermögen für Investitionen			
	Summe	-647.500	-1.042.500	-279.464
	Saldo (Einzahlungen ./ Auszahlungen)	-614.500	-999.500	-264.811

Haushaltsplan Selters (Taunus)

Teilergebnishaushalt Produktgruppe 11537 Abfallwirtschaft

Selters (Taunus)

Nr.	Bezeichnung	Ansatz 2026	Ansatz 2025	Ergebnis 2024
	Ordentliche Erträge			
1	Privatrechtliche Leistungsentgelte	-6.760	-6.560	-10.081
2	Öffentlich-rechtliche Leistungsentgelte			
3	Kostenersatzleistungen und -erstattungen	-3.200	-3.200	
4	Bestandsveränderungen und aktivierte Eigenleistungen			
5	Steuern u. steuerähnli. Erträge einschl. Erträge a. gesetzl. Umlagen			
6	Erträge aus Transferleistungen			
7	Erträge aus Zuweisungen und Zuschüssen für laufende Zwecke u. allg. Umlagen			
8	Erträge aus der Auflösung von Sonderposten aus Investitionszuweisungen, -zuschüssen und Investitionsbeiträgen			
9	Sonstige ordentliche Erträge			
10	Summe der ordentlichen Erträge (Nr. 1 bis 9)	-9.960	-9.760	-10.081
	Ordentliche Aufwendungen			
11	Personalaufwendungen			
12	Versorgungsaufwendungen			
13	Aufwendungen für Sach- und Dienstleistungen	19.660	18.171	27.576
14	Abschreibungen			
15	Aufwendungen für Zuweisungen und Zuschüssen sowie besondere Finanzaufwendungen			
16	Steueraufwendungen einschl. Aufwendungen aus gesetzlichen Umlageverpflichtungen			
17	Transferaufwendungen			
18	Sonstige ordentlichen Aufwendungen			
19	Summe der ordentlichen Aufwendungen (Nr. 11 bis 18)	19.660	18.171	27.576
20	Verwaltungsergebnis (Nr. 10 ./ Nr. 19)	9.700	8.411	17.495
21	Finanzerträge			
22	Finanzaufwendungen			
23	Finanzergebnis (Nr. 21 ./ Nr. 22)			
24	Ordentliches Ergebnis (Verwaltungsergebnis und Finanzergebnis Nr. 20 und Nr. 23)	9.700	8.411	17.495
25	Außerordentliche Erträge			
26	Außerordentliche Aufwendungen			
27	Außerordentliches Ergebnis (Nr. 25 ./ Nr. 26)			
28	Jahresergebnis vor internen Leistungsbeziehungen (ordentliches Ergebnis und außerordentliches Ergebnis)	9.700	8.411	17.495
29	Erlöse der internen Leistungsbeziehungen			
30	Kosten der internen Leistungsbeziehungen	48.495	49.866	161.916
31	Ergebnis der internen Leistungsbeziehungen	48.495	49.866	161.916
32	Jahresergebnis nach internen Leistungsbeziehungen	58.195	58.277	179.411

Haushaltsplan Selters (Taunus)

Teilfinanzhaushalt Produktgruppe 11537 Abfallwirtschaft

Selters (Taunus)

Nr.	Bezeichnung	Ansatz 2026	Ansatz 2025	Ergebnis 2024
	Einzahlungen aus Investitionstätigkeit			
20	Einz. aus Investitionszuweis. und -zuschüssen sowie aus Investitionsbeiträgen			
21	Einz. aus Abgängen von Vermögensgegenständen des Sachanlagevermögens und des immateriellen Anlagevermögens			
22	Einz. aus Abgängen von Vermögensgegenständen des Finanzanlagevermögens Einzahlungen aus Finanzierungstätigkeit			
31	Einz. aus der Aufnahme von Krediten und wirtschaftlich vergleichbaren Vorgängen für Investitionen Summe Auszahlungen aus Investitionstätigkeit			
24	Ausz. für den Erwerb von Grundstücken und Gebäuden			
25	Ausz. für Baumaßnahmen			
26	Ausz. für Investitionen in das sonst. Sachanlagevermögen und immat. Anlageverm.			
26A	Ausz. aus gewährten Investitionszuweisungen und -zuschüssen			
27	Ausz. für Investitionen in das Finanzanlagevermögen Auszahlungen aus Finanzierungstätigkeit			
32	Auszahlungen für die Tilgung von Krediten und wirtschaftlich vergl. Vermögen für Investitionen Summe Saldo (Einzahlungen ./ Auszahlungen)			

Haushaltsplan Selters (Taunus)

Teilergebnishaushalt Produktgruppe 11538 Abwasserbeseitigung

Selters (Taunus)

Nr.	Bezeichnung	Ansatz 2026	Ansatz 2025	Ergebnis 2024
	Ordentliche Erträge			
1	Privatrechtliche Leistungsentgelte			
2	Öffentlich-rechtliche Leistungsentgelte	-1.558.500	-1.560.550	-1.565.317
3	Kostensersatzleistungen und -erstattungen	-3.835	-11.835	-2.901
4	Bestandsveränderungen und aktivierte Eigenleistungen			
5	Steuern u. steuerähnli. Erträge einschl. Erträge a. gesetzl. Umlagen			
6	Erträge aus Transferleistungen			
7	Erträge aus Zuweisungen und Zuschüssen für laufende Zwecke u. allg. Umlagen			
8	Erträge aus der Auflösung von Sonderposten aus Investitionszuweisungen, -zuschüssen und Investitionsbeiträgen	-57.199	-58.442	-119.161
9	Sonstige ordentliche Erträge			
10	Summe der ordentlichen Erträge (Nr. 1 bis 9)	-1.619.534	-1.630.827	-1.687.379
	Ordentliche Aufwendungen			
11	Personalaufwendungen			
12	Versorgungsaufwendungen			
13	Aufwendungen für Sach- und Dienstleistungen	104.168	172.191	79.198
14	Abschreibungen	191.179	182.989	190.323
15	Aufwendungen für Zuweisungen und Zuschüssen sowie besondere Finanzaufwendungen	842.600	815.100	792.700
16	Steueraufwendungen einschl. Aufwendungen aus gesetzlichen Umlageverpflichtungen			
17	Transferaufwendungen			
18	Sonstige ordentlichen Aufwendungen			
19	Summe der ordentlichen Aufwendungen (Nr. 11 bis 18)	1.137.947	1.170.280	1.062.220
20	Verwaltungsergebnis (Nr. 10 ./ Nr. 19)	-481.587	-460.547	-625.159
21	Finanzerträge			
22	Finanzaufwendungen			
23	Finanzergebnis (Nr. 21 ./ Nr. 22)			
24	Ordentliches Ergebnis (Verwaltungsergebnis und Finanzergebnis Nr. 20 und Nr. 23)	-481.587	-460.547	-625.159
25	Außerordentliche Erträge			
26	Außerordentliche Aufwendungen			3.084
27	Außerordentliches Ergebnis (Nr. 25 ./ Nr. 26)			3.084
28	Jahresergebnis vor internen Leistungsbeziehungen (ordentliches Ergebnis und außerordentliches Ergebnis)	-481.587	-460.547	-622.075
29	Erlöse der internen Leistungsbeziehungen			
30	Kosten der internen Leistungsbeziehungen	69.956	54.253	77.047
31	Ergebnis der internen Leistungsbeziehungen	69.956	54.253	77.047
32	Jahresergebnis nach internen Leistungsbeziehungen	-411.631	-406.294	-545.028

Haushaltsplan Selters (Taunus)

Teilfinanzhaushalt Produktgruppe 11538 Abwasserbeseitigung

Selters (Taunus)

Nr.	Bezeichnung	Ansatz 2026	Ansatz 2025	Ergebnis 2024
	Einzahlungen aus Investitionstätigkeit			
20	Einz. aus Investitionszuweis. und -zuschüssen sowie aus Investitionsbeiträgen			
21	Einz. aus Abgängen von Vermögensgegenständen des Sachanlagevermögens und des immateriellen Anlagevermögens			
22	Einz. aus Abgängen von Vermögensgegenständen des Finanzanlagevermögens Einzahlungen aus Finanzierungstätigkeit			
31	Einz. aus der Aufnahme von Krediten und wirtschaftlich vergleichbaren Vorgängen für Investitionen Summe Auszahlungen aus Investitionstätigkeit			
24	Ausz. für den Erwerb von Grundstücken und Gebäuden	-300.000	-200.000	-81.770
25	Ausz. für Baumaßnahmen	-150.000	-300.000	-39.229
26	Ausz. für Investitionen in das sonst. Sachanlagevermögen und immat. Anlageverm.			
26A	Ausz. aus gewährten Investitionszuweisungen und -zuschüssen			
27	Ausz. für Investitionen in das Finanzanlagevermögen Auszahlungen aus Finanzierungstätigkeit			
32	Auszahlungen für die Tilgung von Krediten und wirtschaftlich vergl. Vermögen für Investitionen			
	Summe	-450.000	-500.000	-120.999
	Saldo (Einzahlungen ./ Auszahlungen)	-450.000	-500.000	-120.999

Produktbereich 12

Verkehrsflächen und -anlagen

Produkte	12 541 1	Straßen, Wege, Plätze
	12 541 2	Straßenbeleuchtung
	12 545 1	Straßenreinigung/Winterdienst
	12 546 1	Parkplätze
	12 547 1	Einrichtungen ÖPNV (Öffentl. Personennahverkehr)

Haushaltsplan Selters (Taunus)

Teilergebnishaushalt Produktbereich 12 Verkehrsflächen und -anlagen, ÖPNV

Selters (Taunus)

Nr.	Bezeichnung	Ansatz 2026	Ansatz 2025	Ergebnis 2024
	Ordentliche Erträge			
1	Privatrechtliche Leistungsentgelte	-5.635	-6.210	-6.535
2	Öffentlich-rechtliche Leistungsentgelte			
3	Kostenersatzleistungen und -erstattungen		-500	-1.056
4	Bestandsveränderungen und aktivierte Eigenleistungen			
5	Steuern u. steuerähnli. Erträge einschl. Erträge a. gesetzl. Umlagen			
6	Erträge aus Transferleistungen			
7	Erträge aus Zuweisungen und Zuschüssen für laufende Zwecke u. allg. Umlagen			-147
8	Erträge aus der Auflösung von Sonderposten aus Investitionszuweisungen, -zuschüssen und Investitionsbeiträgen	-149.944	-146.283	-159.911
9	Sonstige ordentliche Erträge			
10	Summe der ordentlichen Erträge (Nr. 1 bis 9)	-155.579	-152.993	-167.649
	Ordentliche Aufwendungen			
11	Personalaufwendungen			
12	Versorgungsaufwendungen			
13	Aufwendungen für Sach- und Dienstleistungen	590.382	584.580	575.862
14	Abschreibungen	346.840	306.895	351.237
15	Aufwendungen für Zuweisungen und Zuschüssen sowie besondere Finanzaufwendungen			
16	Steueraufwendungen einschl. Aufwendungen aus gesetzlichen Umlageverpflichtungen			
17	Transferaufwendungen			
18	Sonstige ordentlichen Aufwendungen			
19	Summe der ordentlichen Aufwendungen (Nr. 11 bis 18)	937.222	891.475	927.098
20	Verwaltungsergebnis (Nr. 10 ./ Nr. 19)	781.643	738.482	759.449
21	Finanzerträge			
22	Finanzaufwendungen			147
23	Finanzergebnis (Nr. 21 ./ Nr. 22)			147
24	Ordentliches Ergebnis (Verwaltungsergebnis und Finanzergebnis Nr. 20 und Nr. 23)	781.643	738.482	759.596
25	Außerordentliche Erträge			
26	Außerordentliche Aufwendungen			
27	Außerordentliches Ergebnis (Nr. 25 ./ Nr. 26)			
28	Jahresergebnis vor internen Leistungsbeziehungen (ordentliches Ergebnis und außerordentliches Ergebnis)	781.643	738.482	759.596
29	Erlöse der internen Leistungsbeziehungen			
30	Kosten der internen Leistungsbeziehungen	418.909	409.684	414.519
31	Ergebnis der internen Leistungsbeziehungen	418.909	409.684	414.519
32	Jahresergebnis nach internen Leistungsbeziehungen	1.200.552	1.148.166	1.174.115

Haushaltsplan Selters (Taunus)

Teilfinanzhaushalt Produktbereich 12 Verkehrsflächen und -anlagen, ÖPNV

Selters (Taunus)

Nr.	Bezeichnung	Ansatz 2026	Ansatz 2025	Ergebnis 2024
	Einzahlungen aus Investitionstätigkeit			
20	Einz. aus Investitionszuweis. und -zuschüssen sowie aus Investitionsbeiträgen			96.981
21	Einz. aus Abgängen von Vermögensgegenständen des Sachanlagevermögens und des immateriellen Anlagevermögens			
22	Einz. aus Abgängen von Vermögensgegenständen des Finanzanlagevermögens Einzahlungen aus Finanzierungstätigkeit			
31	Einz. aus der Aufnahme von Krediten und wirtschaftlich vergleichbaren Vorgängen für Investitionen			
	Summe Auszahlungen aus Investitionstätigkeit			96.981
24	Ausz. für den Erwerb von Grundstücken und Gebäuden			
25	Ausz. für Baumaßnahmen		-985.000	-59.952
26	Ausz. für Investitionen in das sonst. Sachanlagevermögen und immat. Anlageverm.			
26A	Ausz. aus gewährten Investitionszuweisungen und -zuschüssen			-10.563
27	Ausz. für Investitionen in das Finanzanlagevermögen Auszahlungen aus Finanzierungstätigkeit			
32	Auszahlungen für die Tilgung von Krediten und wirtschaftlich vergl. Vermögen für Investitionen			-11.035
	Summe		-985.000	-81.550
	Saldo (Einzahlungen ./ Auszahlungen)		-985.000	15.431

Haushaltsplan Selters (Taunus)

Investitionen Produktbereich 12 Verkehrsflächen und -anlagen, ÖPNV

Selters (Taunus)

Nr. Bezeichnung	Jahres- ergebnis 2024	Ansatz 2025	Ansatz 2026	Finanzplan 2027	Finanzplan 2028	Finanzplan 2029	Bisher bereitgestellt
12-I18-001 Straße - Am Koberg HAI					-25.000	-250.000	
12-I21-002 Straße - "Waldstraße" ESB		-500.000		-350.000			-535.000
12-I21-012 Straßenbeleuchtung - Baugebiet "Am Dunger" MST	-10.563						
12-I22-001 Brücke - "Obere Wiesenau" NDS					-100.000		
12-I23-001 Straße - "Preußenstraße" NDS					-20.000	-300.000	
12-I24-001 Straße - Endausbau Baugebiete "Schulweg" ESB		-400.000					-400.000
12-I25-001 Straße - Endausbau "Am Mühlberg" MST		-85.000					-85.000
12-I26-001 Brücke - "Am Börnchen" NDS					-80.000		

Haushaltsplan Selters (Taunus)

Teilergebnishaushalt Produktgruppe 12541 Gemeindestraßen

Selters (Taunus)

Nr.	Bezeichnung	Ansatz 2026	Ansatz 2025	Ergebnis 2024
	Ordentliche Erträge			
1	Privatrechtliche Leistungsentgelte	-35	-35	-35
2	Öffentlich-rechtliche Leistungsentgelte			
3	Kostenersatzleistungen und -erstattungen		-500	-1.056
4	Bestandsveränderungen und aktivierte Eigenleistungen			
5	Steuern u. steuerähnli. Erträge einschl. Erträge a. gesetzl. Umlagen			
6	Erträge aus Transferleistungen			
7	Erträge aus Zuweisungen und Zuschüssen für laufende Zwecke u. allg. Umlagen			-147
8	Erträge aus der Auflösung von Sonderposten aus Investitionszuweisungen, -zuschüssen und Investitionsbeiträgen	-149.043	-145.382	-159.010
9	Sonstige ordentliche Erträge			
10	Summe der ordentlichen Erträge (Nr. 1 bis 9)	-149.078	-145.917	-160.249
	Ordentliche Aufwendungen			
11	Personalaufwendungen			
12	Versorgungsaufwendungen			
13	Aufwendungen für Sach- und Dienstleistungen	517.310	533.480	538.408
14	Abschreibungen	344.037	304.092	348.434
15	Aufwendungen für Zuweisungen und Zuschüssen sowie besondere Finanzaufwendungen			
16	Steueraufwendungen einschl. Aufwendungen aus gesetzlichen Umlageverpflichtungen			
17	Transferaufwendungen			
18	Sonstige ordentlichen Aufwendungen			
19	Summe der ordentlichen Aufwendungen (Nr. 11 bis 18)	861.347	837.572	886.842
20	Verwaltungsergebnis (Nr. 10 ./ Nr. 19)	712.269	691.655	726.593
21	Finanzerträge			
22	Finanzaufwendungen			147
23	Finanzergebnis (Nr. 21 ./ Nr. 22)			147
24	Ordentliches Ergebnis (Verwaltungsergebnis und Finanzergebnis Nr. 20 und Nr. 23)	712.269	691.655	726.740
25	Außerordentliche Erträge			
26	Außerordentliche Aufwendungen			
27	Außerordentliches Ergebnis (Nr. 25 ./ Nr. 26)			
28	Jahresergebnis vor internen Leistungsbeziehungen (ordentliches Ergebnis und außerordentliches Ergebnis)	712.269	691.655	726.740
29	Erlöse der internen Leistungsbeziehungen			
30	Kosten der internen Leistungsbeziehungen	247.257	240.067	263.200
31	Ergebnis der internen Leistungsbeziehungen	247.257	240.067	263.200
32	Jahresergebnis nach internen Leistungsbeziehungen	959.526	931.722	989.940

Haushaltsplan Selters (Taunus)

Teilfinanzhaushalt Produktgruppe 12541 Gemeindestraßen

Selters (Taunus)

Nr.	Bezeichnung	Ansatz 2026	Ansatz 2025	Ergebnis 2024
	Einzahlungen aus Investitionstätigkeit			
20	Einz. aus Investitionszuweis. und -zuschüssen sowie aus Investitionsbeiträgen			96.426
21	Einz. aus Abgängen von Vermögensgegenständen des Sachanlagevermögens und des immateriellen Anlagevermögens			
22	Einz. aus Abgängen von Vermögensgegenständen des Finanzanlagevermögens Einzahlungen aus Finanzierungstätigkeit			
31	Einz. aus der Aufnahme von Krediten und wirtschaftlich vergleichbaren Vorgängen für Investitionen			
	Summe Auszahlungen aus Investitionstätigkeit			96.426
24	Ausz. für den Erwerb von Grundstücken und Gebäuden			
25	Ausz. für Baumaßnahmen		-985.000	-59.952
26	Ausz. für Investitionen in das sonst. Sachanlagevermögen und immat. Anlageverm.			
26A	Ausz. aus gewährten Investitionszuweisungen und -zuschüssen			-10.563
27	Ausz. für Investitionen in das Finanzanlagevermögen Auszahlungen aus Finanzierungstätigkeit			
32	Auszahlungen für die Tilgung von Krediten und wirtschaftlich vergl. Vermögen für Investitionen			-10.369
	Summe		-985.000	-80.884
	Saldo (Einzahlungen ./ Auszahlungen)		-985.000	15.542

Haushaltsplan Selters (Taunus)

Teilergebnishaushalt Produktgruppe 12545 Straßenreinigung

Selters (Taunus)

Nr.	Bezeichnung	Ansatz 2026	Ansatz 2025	Ergebnis 2024
	Ordentliche Erträge			
1	Privatrechtliche Leistungsentgelte			
2	Öffentlich-rechtliche Leistungsentgelte			
3	Kostenersatzleistungen und -erstattungen			
4	Bestandsveränderungen und aktivierte Eigenleistungen			
5	Steuern u. steuerähnli. Erträge einschl. Erträge a. gesetzl. Umlagen			
6	Erträge aus Transferleistungen			
7	Erträge aus Zuweisungen und Zuschüssen für laufende Zwecke u. allg. Umlagen			
8	Erträge aus der Auflösung von Sonderposten aus Investitionszuweisungen, -zuschüssen und Investitionsbeiträgen			
9	Sonstige ordentliche Erträge			
10	Summe der ordentlichen Erträge (Nr. 1 bis 9)			
	Ordentliche Aufwendungen			
11	Personalaufwendungen			
12	Versorgungsaufwendungen			
13	Aufwendungen für Sach- und Dienstleistungen	63.872	34.200	29.140
14	Abschreibungen			
15	Aufwendungen für Zuweisungen und Zuschüssen sowie besondere Finanzaufwendungen			
16	Steueraufwendungen einschl. Aufwendungen aus gesetzlichen Umlageverpflichtungen			
17	Transferaufwendungen			
18	Sonstige ordentlichen Aufwendungen			
19	Summe der ordentlichen Aufwendungen (Nr. 11 bis 18)	63.872	34.200	29.140
20	Verwaltungsergebnis (Nr. 10 ./ Nr. 19)	63.872	34.200	29.140
21	Finanzerträge			
22	Finanzaufwendungen			
23	Finanzergebnis (Nr. 21 ./ Nr. 22)			
24	Ordentliches Ergebnis (Verwaltungsergebnis und Finanzergebnis Nr. 20 und Nr. 23)	63.872	34.200	29.140
25	Außerordentliche Erträge			
26	Außerordentliche Aufwendungen			
27	Außerordentliches Ergebnis (Nr. 25 ./ Nr. 26)			
28	Jahresergebnis vor internen Leistungsbeziehungen (ordentliches Ergebnis und außerordentliches Ergebnis)	63.872	34.200	29.140
29	Erlöse der internen Leistungsbeziehungen			
30	Kosten der internen Leistungsbeziehungen	142.338	140.377	129.324
31	Ergebnis der internen Leistungsbeziehungen	142.338	140.377	129.324
32	Jahresergebnis nach internen Leistungsbeziehungen	206.210	174.577	158.464

Haushaltsplan Selters (Taunus)

Teilfinanzhaushalt Produktgruppe 12545 Straßenreinigung

Selters (Taunus)

Nr.	Bezeichnung	Ansatz 2026	Ansatz 2025	Ergebnis 2024
	Einzahlungen aus Investitionstätigkeit			
20	Einz. aus Investitionszuweis. und -zuschüssen sowie aus Investitionsbeiträgen			
21	Einz. aus Abgängen von Vermögensgegenständen des Sachanlagevermögens und des immateriellen Anlagevermögens			
22	Einz. aus Abgängen von Vermögensgegenständen des Finanzanlagevermögens Einzahlungen aus Finanzierungstätigkeit			
31	Einz. aus der Aufnahme von Krediten und wirtschaftlich vergleichbaren Vorgängen für Investitionen Summe Auszahlungen aus Investitionstätigkeit			
24	Ausz. für den Erwerb von Grundstücken und Gebäuden			
25	Ausz. für Baumaßnahmen			
26	Ausz. für Investitionen in das sonst. Sachanlagevermögen und immat. Anlageverm.			
26A	Ausz. aus gewährten Investitionszuweisungen und -zuschüssen			
27	Ausz. für Investitionen in das Finanzanlagevermögen Auszahlungen aus Finanzierungstätigkeit			
32	Auszahlungen für die Tilgung von Krediten und wirtschaftlich vergl. Vermögen für Investitionen Summe Saldo (Einzahlungen ./ Auszahlungen)			

Haushaltsplan Selters (Taunus)

Teilergebnishaushalt Produktgruppe 12546 Parkeinrichtungen

Selters (Taunus)

Nr.	Bezeichnung	Ansatz 2026	Ansatz 2025	Ergebnis 2024
	Ordentliche Erträge			
1	Privatrechtliche Leistungsentgelte	-5.600	-6.175	-6.500
2	Öffentlich-rechtliche Leistungsentgelte			
3	Kostensatzleistungen und -erstattungen			
4	Bestandsveränderungen und aktivierte Eigenleistungen			
5	Steuern u. steuerähnli. Erträge einschl. Erträge a. gesetzl. Umlagen			
6	Erträge aus Transferleistungen			
7	Erträge aus Zuweisungen und Zuschüssen für laufende Zwecke u. allg. Umlagen			
8	Erträge aus der Auflösung von Sonderposten aus Investitionszuweisungen, -zuschüssen und Investitionsbeiträgen	-556	-556	-556
9	Sonstige ordentliche Erträge			
10	Summe der ordentlichen Erträge (Nr. 1 bis 9)	-6.156	-6.731	-7.056
	Ordentliche Aufwendungen			
11	Personalaufwendungen			
12	Versorgungsaufwendungen			
13	Aufwendungen für Sach- und Dienstleistungen	9.200	8.900	8.279
14	Abschreibungen	1.424	1.424	1.424
15	Aufwendungen für Zuweisungen und Zuschüssen sowie besondere Finanzaufwendungen			
16	Steueraufwendungen einschl. Aufwendungen aus gesetzlichen Umlageverpflichtungen			
17	Transferaufwendungen			
18	Sonstige ordentlichen Aufwendungen			
19	Summe der ordentlichen Aufwendungen (Nr. 11 bis 18)	10.624	10.324	9.702
20	Verwaltungsergebnis (Nr. 10 ./ Nr. 19)	4.468	3.593	2.646
21	Finanzerträge			
22	Finanzaufwendungen			
23	Finanzergebnis (Nr. 21 ./ Nr. 22)			
24	Ordentliches Ergebnis (Verwaltungsergebnis und Finanzergebnis Nr. 20 und Nr. 23)	4.468	3.593	2.646
25	Außerordentliche Erträge			
26	Außerordentliche Aufwendungen			
27	Außerordentliches Ergebnis (Nr. 25 ./ Nr. 26)			
28	Jahresergebnis vor internen Leistungsbeziehungen (ordentliches Ergebnis und außerordentliches Ergebnis)	4.468	3.593	2.646
29	Erlöse der internen Leistungsbeziehungen			
30	Kosten der internen Leistungsbeziehungen	24.724	25.005	17.757
31	Ergebnis der internen Leistungsbeziehungen	24.724	25.005	17.757
32	Jahresergebnis nach internen Leistungsbeziehungen	29.192	28.598	20.403

Haushaltsplan Selters (Taunus)

Teilfinanzhaushalt Produktgruppe 12546 Parkeinrichtungen

Selters (Taunus)

Nr.	Bezeichnung	Ansatz 2026	Ansatz 2025	Ergebnis 2024
	Einzahlungen aus Investitionstätigkeit			
20	Einz. aus Investitionszuweis. und -zuschüssen sowie aus Investitionsbeiträgen			556
21	Einz. aus Abgängen von Vermögensgegenständen des Sachanlagevermögens und des immateriellen Anlagevermögens			
22	Einz. aus Abgängen von Vermögensgegenständen des Finanzanlagevermögens Einzahlungen aus Finanzierungstätigkeit			
31	Einz. aus der Aufnahme von Krediten und wirtschaftlich vergleichbaren Vorgängen für Investitionen			
	Summe Auszahlungen aus Investitionstätigkeit			556
24	Ausz. für den Erwerb von Grundstücken und Gebäuden			
25	Ausz. für Baumaßnahmen			
26	Ausz. für Investitionen in das sonst. Sachanlagevermögen und immat. Anlageverm.			
26A	Ausz. aus gewährten Investitionszuweisungen und -zuschüssen			
27	Ausz. für Investitionen in das Finanzanlagevermögen Auszahlungen aus Finanzierungstätigkeit			
32	Auszahlungen für die Tilgung von Krediten und wirtschaftlich vergl. Vermögen für Investitionen			-667
	Summe			-667
	Saldo (Einzahlungen ./ Auszahlungen)			-111

Haushaltsplan Selters (Taunus)

Teilergebnishaushalt Produktgruppe 12547 ÖPNV

Selters (Taunus)

Nr.	Bezeichnung	Ansatz 2026	Ansatz 2025	Ergebnis 2024
	Ordentliche Erträge			
1	Privatrechtliche Leistungsentgelte			
2	Öffentlich-rechtliche Leistungsentgelte			
3	Kostensatzleistungen und -erstattungen			
4	Bestandsveränderungen und aktivierte Eigenleistungen			
5	Steuern u. steuerähnli. Erträge einschl. Erträge a. gesetzl. Umlagen			
6	Erträge aus Transferleistungen			
7	Erträge aus Zuweisungen und Zuschüssen für laufende Zwecke u. allg. Umlagen			
8	Erträge aus der Auflösung von Sonderposten aus Investitionszuweisungen, -zuschüssen und Investitionsbeiträgen	-345	-345	-345
9	Sonstige ordentliche Erträge			
10	Summe der ordentlichen Erträge (Nr. 1 bis 9)	-345	-345	-345
	Ordentliche Aufwendungen			
11	Personalaufwendungen			
12	Versorgungsaufwendungen			
13	Aufwendungen für Sach- und Dienstleistungen		8.000	35
14	Abschreibungen	1.379	1.379	1.379
15	Aufwendungen für Zuweisungen und Zuschüssen sowie besondere Finanzaufwendungen			
16	Steueraufwendungen einschl. Aufwendungen aus gesetzlichen Umlageverpflichtungen			
17	Transferaufwendungen			
18	Sonstige ordentlichen Aufwendungen			
19	Summe der ordentlichen Aufwendungen (Nr. 11 bis 18)	1.379	9.379	1.414
20	Verwaltungsergebnis (Nr. 10 ./ Nr. 19)	1.034	9.034	1.069
21	Finanzerträge			
22	Finanzaufwendungen			
23	Finanzergebnis (Nr. 21 ./ Nr. 22)			
24	Ordentliches Ergebnis (Verwaltungsergebnis und Finanzergebnis Nr. 20 und Nr. 23)	1.034	9.034	1.069
25	Außerordentliche Erträge			
26	Außerordentliche Aufwendungen			
27	Außerordentliches Ergebnis (Nr. 25 ./ Nr. 26)			
28	Jahresergebnis vor internen Leistungsbeziehungen (ordentliches Ergebnis und außerordentliches Ergebnis)	1.034	9.034	1.069
29	Erlöse der internen Leistungsbeziehungen			
30	Kosten der internen Leistungsbeziehungen	4.590	4.235	4.238
31	Ergebnis der internen Leistungsbeziehungen	4.590	4.235	4.238
32	Jahresergebnis nach internen Leistungsbeziehungen	5.624	13.269	5.307

Haushaltsplan Selters (Taunus)

Teilfinanzhaushalt Produktgruppe 12547 ÖPNV

Selters (Taunus)

Nr.	Bezeichnung	Ansatz 2026	Ansatz 2025	Ergebnis 2024
	Einzahlungen aus Investitionstätigkeit			
20	Einz. aus Investitionszuweis. und -zuschüssen sowie aus Investitionsbeiträgen			
21	Einz. aus Abgängen von Vermögensgegenständen des Sachanlagevermögens und des immateriellen Anlagevermögens			
22	Einz. aus Abgängen von Vermögensgegenständen des Finanzanlagevermögens Einzahlungen aus Finanzierungstätigkeit			
31	Einz. aus der Aufnahme von Krediten und wirtschaftlich vergleichbaren Vorgängen für Investitionen Summe Auszahlungen aus Investitionstätigkeit			
24	Ausz. für den Erwerb von Grundstücken und Gebäuden			
25	Ausz. für Baumaßnahmen			
26	Ausz. für Investitionen in das sonst. Sachanlagevermögen und immat. Anlageverm.			
26A	Ausz. aus gewährten Investitionszuweisungen und -zuschüssen			
27	Ausz. für Investitionen in das Finanzanlagevermögen Auszahlungen aus Finanzierungstätigkeit			
32	Auszahlungen für die Tilgung von Krediten und wirtschaftlich vergl. Vermögen für Investitionen Summe Saldo (Einzahlungen ./ Auszahlungen)			

Produktbereich 13

Natur- und Landschaftspflege

Produkte	13 551 1	Park- und Gartenanlagen
	13 551 2	Erholung, Freizeit
	13 552 1	Wasserläufe, Wasserbau
	13 553 1	Friedhofsverwaltung
	13 555 1	Förderung Land- und Forstwirtschaft
	13 555 2	Forstwirtschaftliche Unternehmen

Haushaltsplan Selters (Taunus)

Teilergebnishaushalt Produktbereich 13 Natur- und Landschaftspflege

Selters (Taunus)

Nr.	Bezeichnung	Ansatz 2026	Ansatz 2025	Ergebnis 2024
	Ordentliche Erträge			
1	Privatrechtliche Leistungsentgelte	-200.915	-183.125	-147.524
2	Öffentlich-rechtliche Leistungsentgelte	-132.710	-137.540	-121.623
3	Kostensersatzleistungen und -erstattungen	-11.000	-33.000	-12.728
4	Bestandsveränderungen und aktivierte Eigenleistungen			
5	Steuern u. steuerähnli. Erträge einschl. Erträge a. gesetzl. Umlagen			
6	Erträge aus Transferleistungen			
7	Erträge aus Zuweisungen und Zuschüssen für laufende Zwecke u. allg. Umlagen	-90.051	-166.051	-152.075
8	Erträge aus der Auflösung von Sonderposten aus Investitionszuweisungen, -zuschüssen und Investitionsbeiträgen	-15.547	-15.547	-15.738
9	Sonstige ordentliche Erträge	-19.922	-27.422	-70.702
10	Summe der ordentlichen Erträge (Nr. 1 bis 9)	-470.145	-562.685	-520.389
	Ordentliche Aufwendungen			
11	Personalaufwendungen	171.179	150.004	160.943
12	Versorgungsaufwendungen		8.959	-21
13	Aufwendungen für Sach- und Dienstleistungen	348.131	473.187	553.639
14	Abschreibungen	54.496	47.826	49.396
15	Aufwendungen für Zuweisungen und Zuschüssen sowie besondere Finanzaufwendungen	400	400	300
16	Steueraufwendungen einschl. Aufwendungen aus gesetzlichen Umlageverpflichtungen			
17	Transferaufwendungen			
18	Sonstige ordentlichen Aufwendungen	4.438	2.026	609
19	Summe der ordentlichen Aufwendungen (Nr. 11 bis 18)	578.644	682.402	764.866
20	Verwaltungsergebnis (Nr. 10 ./ Nr. 19)	108.499	119.717	244.477
21	Finanzerträge			
22	Finanzaufwendungen			
23	Finanzergebnis (Nr. 21 ./ Nr. 22)			
24	Ordentliches Ergebnis (Verwaltungsergebnis und Finanzergebnis Nr. 20 und Nr. 23)	108.499	119.717	244.477
25	Außerordentliche Erträge			
26	Außerordentliche Aufwendungen			-112
27	Außerordentliches Ergebnis (Nr. 25 ./ Nr. 26)			-112
28	Jahresergebnis vor internen Leistungsbeziehungen (ordentliches Ergebnis und außerordentliches Ergebnis)	108.499	119.717	244.365
29	Erlöse der internen Leistungsbeziehungen	-20.000	-20.000	-14.896
30	Kosten der internen Leistungsbeziehungen	153.232	150.355	151.937
31	Ergebnis der internen Leistungsbeziehungen	133.232	130.355	137.041
32	Jahresergebnis nach internen Leistungsbeziehungen	241.731	250.072	381.406

Haushaltsplan Selters (Taunus)

Teilfinanzhaushalt Produktbereich 13 Natur- und Landschaftspflege

Selters (Taunus)

Nr.	Bezeichnung	Ansatz 2026	Ansatz 2025	Ergebnis 2024
	Einzahlungen aus Investitionstätigkeit			
20	Einz. aus Investitionszuweis. und -zuschüssen sowie aus Investitionsbeiträgen			
21	Einz. aus Abgängen von Vermögensgegenständen des Sachanlagevermögens und des immateriellen Anlagevermögens			
22	Einz. aus Abgängen von Vermögensgegenständen des Finanzanlagevermögens Einzahlungen aus Finanzierungstätigkeit			
31	Einz. aus der Aufnahme von Krediten und wirtschaftlich vergleichbaren Vorgängen für Investitionen Summe Auszahlungen aus Investitionstätigkeit			
24	Ausz. für den Erwerb von Grundstücken und Gebäuden			-48.521
25	Ausz. für Baumaßnahmen			
26	Ausz. für Investitionen in das sonst. Sachanlagevermögen und immat. Anlageverm.	-155.500		-10.293
26A	Ausz. aus gewährten Investitionszuweisungen und -zuschüssen			
27	Ausz. für Investitionen in das Finanzanlagevermögen Auszahlungen aus Finanzierungstätigkeit			
32	Auszahlungen für die Tilgung von Krediten und wirtschaftlich vergl. Vermögen für Investitionen			-226
	Summe	-155.500		-59.040
	Saldo (Einzahlungen ./.. Auszahlungen)	-155.500		-59.040

Haushaltsplan Selters (Taunus)

Investitionen Produktbereich 13 Natur- und Landschaftspflege

Selters (Taunus)

Nr. Bezeichnung	Jahres- ergebnis 2024	Ansatz 2025	Ansatz 2026	Finanzplan 2027	Finanzplan 2028	Finanzplan 2029	Bisher bereitgestellt
01-I00-006 GWG´s alle Bereiche	-9.786						-10.649
13-I26-001 Ankauf Bagger Forst			-155.500				-155.500

Haushaltsplan Selters (Taunus)

Teilergebnishaushalt Produktgruppe 13551 Öffentliches Grün / Landschaftsbau

Selters (Taunus)

Nr.	Bezeichnung	Ansatz 2026	Ansatz 2025	Ergebnis 2024
	Ordentliche Erträge			
1	Privatrechtliche Leistungsentgelte	-2.000		
2	Öffentlich-rechtliche Leistungsentgelte	-1.820	-1.890	-1.524
3	Kostenersatzleistungen und -erstattungen			-2.129
4	Bestandsveränderungen und aktivierte Eigenleistungen			
5	Steuern u. steuerähnli. Erträge einschl. Erträge a. gesetzl. Umlagen			
6	Erträge aus Transferleistungen			
7	Erträge aus Zuweisungen und Zuschüssen für laufende Zwecke u. allg. Umlagen			
8	Erträge aus der Auflösung von Sonderposten aus Investitionszuweisungen, -zuschüssen und Investitionsbeiträgen	-8.930	-8.930	-9.120
9	Sonstige ordentliche Erträge			
10	Summe der ordentlichen Erträge (Nr. 1 bis 9)	-12.750	-10.820	-12.774
	Ordentliche Aufwendungen			
11	Personalaufwendungen	1.730	1.742	1.742
12	Versorgungsaufwendungen			
13	Aufwendungen für Sach- und Dienstleistungen	18.444	19.419	15.320
14	Abschreibungen	19.421	19.421	19.420
15	Aufwendungen für Zuweisungen und Zuschüssen sowie besondere Finanzaufwendungen	300	300	300
16	Steueraufwendungen einschl. Aufwendungen aus gesetzlichen Umlageverpflichtungen			
17	Transferaufwendungen			
18	Sonstige ordentlichen Aufwendungen			
19	Summe der ordentlichen Aufwendungen (Nr. 11 bis 18)	39.895	40.882	36.782
20	Verwaltungsergebnis (Nr. 10 ./ Nr. 19)	27.145	30.062	24.008
21	Finanzerträge			
22	Finanzaufwendungen			
23	Finanzergebnis (Nr. 21 ./ Nr. 22)			
24	Ordentliches Ergebnis (Verwaltungsergebnis und Finanzergebnis Nr. 20 und Nr. 23)	27.145	30.062	24.008
25	Außerordentliche Erträge			
26	Außerordentliche Aufwendungen			
27	Außerordentliches Ergebnis (Nr. 25 ./ Nr. 26)			
28	Jahresergebnis vor internen Leistungsbeziehungen (ordentliches Ergebnis und außerordentliches Ergebnis)	27.145	30.062	24.008
29	Erlöse der internen Leistungsbeziehungen			
30	Kosten der internen Leistungsbeziehungen	54.757	56.031	60.807
31	Ergebnis der internen Leistungsbeziehungen	54.757	56.031	60.807
32	Jahresergebnis nach internen Leistungsbeziehungen	81.902	86.093	84.815

Haushaltsplan Selters (Taunus)

Teilfinanzhaushalt Produktgruppe 13551 Öffentliches Grün / Landschaftsbau

Selters (Taunus)

Nr.	Bezeichnung	Ansatz 2026	Ansatz 2025	Ergebnis 2024
	Einzahlungen aus Investitionstätigkeit			
20	Einz. aus Investitionszuweis. und -zuschüssen sowie aus Investitionsbeiträgen			
21	Einz. aus Abgängen von Vermögensgegenständen des Sachanlagevermögens und des immateriellen Anlagevermögens			
22	Einz. aus Abgängen von Vermögensgegenständen des Finanzanlagevermögens Einzahlungen aus Finanzierungstätigkeit			
31	Einz. aus der Aufnahme von Krediten und wirtschaftlich vergleichbaren Vorgängen für Investitionen Summe Auszahlungen aus Investitionstätigkeit			
24	Ausz. für den Erwerb von Grundstücken und Gebäuden			
25	Ausz. für Baumaßnahmen			
26	Ausz. für Investitionen in das sonst. Sachanlagevermögen und immat. Anlageverm.			-5.929
26A	Ausz. aus gewährten Investitionszuweisungen und -zuschüssen			
27	Ausz. für Investitionen in das Finanzanlagevermögen Auszahlungen aus Finanzierungstätigkeit			
32	Auszahlungen für die Tilgung von Krediten und wirtschaftlich vergl. Vermögen für Investitionen			
	Summe			-5.929
	Saldo (Einzahlungen ./ Auszahlungen)			-5.929

Haushaltsplan Selters (Taunus)

Teilergebnishaushalt Produktgruppe 13552 Öffentliche Gewässer / wasserbauliche Anlagen

Selters (Taunus)

Nr.	Bezeichnung	Ansatz 2026	Ansatz 2025	Ergebnis 2024
	Ordentliche Erträge			
1	Privatrechtliche Leistungsentgelte			
2	Öffentlich-rechtliche Leistungsentgelte			
3	Kostenersatzleistungen und -erstattungen		-20.000	
4	Bestandsveränderungen und aktivierte Eigenleistungen			
5	Steuern u. steuerähnli. Erträge einschl. Erträge a. gesetzl. Umlagen			
6	Erträge aus Transferleistungen			
7	Erträge aus Zuweisungen und Zuschüssen für laufende Zwecke u. allg. Umlagen		-76.000	-28.190
8	Erträge aus der Auflösung von Sonderposten aus Investitionszuweisungen, -zuschüssen und Investitionsbeiträgen			
9	Sonstige ordentliche Erträge			
10	Summe der ordentlichen Erträge (Nr. 1 bis 9)		-96.000	-28.190
	Ordentliche Aufwendungen			
11	Personalaufwendungen			
12	Versorgungsaufwendungen			
13	Aufwendungen für Sach- und Dienstleistungen	5.725	107.166	11.846
14	Abschreibungen	591	443	505
15	Aufwendungen für Zuweisungen und Zuschüssen sowie besondere Finanzaufwendungen			
16	Steueraufwendungen einschl. Aufwendungen aus gesetzlichen Umlageverpflichtungen			
17	Transferaufwendungen			
18	Sonstige ordentlichen Aufwendungen			
19	Summe der ordentlichen Aufwendungen (Nr. 11 bis 18)	6.316	107.609	12.351
20	Verwaltungsergebnis (Nr. 10 ./ Nr. 19)	6.316	11.609	-15.839
21	Finanzerträge			
22	Finanzaufwendungen			
23	Finanzergebnis (Nr. 21 ./ Nr. 22)			
24	Ordentliches Ergebnis (Verwaltungsergebnis und Finanzergebnis Nr. 20 und Nr. 23)	6.316	11.609	-15.839
25	Außerordentliche Erträge			
26	Außerordentliche Aufwendungen			
27	Außerordentliches Ergebnis (Nr. 25 ./ Nr. 26)			
28	Jahresergebnis vor internen Leistungsbeziehungen (ordentliches Ergebnis und außerordentliches Ergebnis)	6.316	11.609	-15.839
29	Erlöse der internen Leistungsbeziehungen			
30	Kosten der internen Leistungsbeziehungen	10.312	10.950	17.030
31	Ergebnis der internen Leistungsbeziehungen	10.312	10.950	17.030
32	Jahresergebnis nach internen Leistungsbeziehungen	16.628	22.559	1.191

Haushaltsplan Selters (Taunus)

Teilfinanzhaushalt Produktgruppe 13552 Öffentliche Gewässer / wasserbauliche Anlagen

Selters (Taunus)

Nr.	Bezeichnung	Ansatz 2026	Ansatz 2025	Ergebnis 2024
	Einzahlungen aus Investitionstätigkeit			
20	Einz. aus Investitionszuweis. und -zuschüssen sowie aus Investitionsbeiträgen			
21	Einz. aus Abgängen von Vermögensgegenständen des Sachanlagevermögens und des immateriellen Anlagevermögens			
22	Einz. aus Abgängen von Vermögensgegenständen des Finanzanlagevermögens Einzahlungen aus Finanzierungstätigkeit			
31	Einz. aus der Aufnahme von Krediten und wirtschaftlich vergleichbaren Vorgängen für Investitionen Summe Auszahlungen aus Investitionstätigkeit			
24	Ausz. für den Erwerb von Grundstücken und Gebäuden			
25	Ausz. für Baumaßnahmen			
26	Ausz. für Investitionen in das sonst. Sachanlagevermögen und immat. Anlageverm.			-1.184
26A	Ausz. aus gewährten Investitionszuweisungen und -zuschüssen			
27	Ausz. für Investitionen in das Finanzanlagevermögen Auszahlungen aus Finanzierungstätigkeit			
32	Auszahlungen für die Tilgung von Krediten und wirtschaftlich vergl. Vermögen für Investitionen			
	Summe			-1.184
	Saldo (Einzahlungen ./.. Auszahlungen)			-1.184

Haushaltsplan Selters (Taunus)

Teilergebnishaushalt Produktgruppe 13553 Friedhofs- und Bestattungswesen

Selters (Taunus)

Nr.	Bezeichnung	Ansatz 2026	Ansatz 2025	Ergebnis 2024
	Ordentliche Erträge			
1	Privatrechtliche Leistungsentgelte			
2	Öffentlich-rechtliche Leistungsentgelte	-130.890	-135.650	-120.099
3	Kostensersatzleistungen und -erstattungen			
4	Bestandsveränderungen und aktivierte Eigenleistungen			
5	Steuern u. steuerähnli. Erträge einschl. Erträge a. gesetzl. Umlagen			
6	Erträge aus Transferleistungen			
7	Erträge aus Zuweisungen und Zuschüssen für laufende Zwecke u. allg. Umlagen			
8	Erträge aus der Auflösung von Sonderposten aus Investitionszuweisungen, -zuschüssen und Investitionsbeiträgen	-2.880	-2.880	-2.880
9	Sonstige ordentliche Erträge			
10	Summe der ordentlichen Erträge (Nr. 1 bis 9)	-133.770	-138.530	-122.979
	Ordentliche Aufwendungen			
11	Personalaufwendungen	94	94	94
12	Versorgungsaufwendungen			
13	Aufwendungen für Sach- und Dienstleistungen	93.263	88.648	164.116
14	Abschreibungen	20.160	15.810	17.428
15	Aufwendungen für Zuweisungen und Zuschüssen sowie besondere Finanzaufwendungen			
16	Steueraufwendungen einschl. Aufwendungen aus gesetzlichen Umlageverpflichtungen			
17	Transferaufwendungen			
18	Sonstige ordentlichen Aufwendungen			
19	Summe der ordentlichen Aufwendungen (Nr. 11 bis 18)	113.517	104.552	181.637
20	Verwaltungsergebnis (Nr. 10 ./ Nr. 19)	-20.253	-33.978	58.658
21	Finanzerträge			
22	Finanzaufwendungen			
23	Finanzergebnis (Nr. 21 ./ Nr. 22)			
24	Ordentliches Ergebnis (Verwaltungsergebnis und Finanzergebnis Nr. 20 und Nr. 23)	-20.253	-33.978	58.658
25	Außerordentliche Erträge			
26	Außerordentliche Aufwendungen			-112
27	Außerordentliches Ergebnis (Nr. 25 ./ Nr. 26)			-112
28	Jahresergebnis vor internen Leistungsbeziehungen (ordentliches Ergebnis und außerordentliches Ergebnis)	-20.253	-33.978	58.546
29	Erlöse der internen Leistungsbeziehungen			
30	Kosten der internen Leistungsbeziehungen	45.767	38.359	29.724
31	Ergebnis der internen Leistungsbeziehungen	45.767	38.359	29.724
32	Jahresergebnis nach internen Leistungsbeziehungen	25.514	4.381	88.270

Haushaltsplan Selters (Taunus)

Teilfinanzhaushalt Produktgruppe 13553 Friedhofs- und Bestattungswesen

Selters (Taunus)

Nr.	Bezeichnung	Ansatz 2026	Ansatz 2025	Ergebnis 2024
	Einzahlungen aus Investitionstätigkeit			
20	Einz. aus Investitionszuweis. und -zuschüssen sowie aus Investitionsbeiträgen			
21	Einz. aus Abgängen von Vermögensgegenständen des Sachanlagevermögens und des immateriellen Anlagevermögens			
22	Einz. aus Abgängen von Vermögensgegenständen des Finanzanlagevermögens Einzahlungen aus Finanzierungstätigkeit			
31	Einz. aus der Aufnahme von Krediten und wirtschaftlich vergleichbaren Vorgängen für Investitionen Summe Auszahlungen aus Investitionstätigkeit			
24	Ausz. für den Erwerb von Grundstücken und Gebäuden			-28.988
25	Ausz. für Baumaßnahmen			
26	Ausz. für Investitionen in das sonst. Sachanlagevermögen und immat. Anlageverm.			
26A	Ausz. aus gewährten Investitionszuweisungen und -zuschüssen			
27	Ausz. für Investitionen in das Finanzanlagevermögen Auszahlungen aus Finanzierungstätigkeit			
32	Auszahlungen für die Tilgung von Krediten und wirtschaftlich vergl. Vermögen für Investitionen			
	Summe			-28.988
	Saldo (Einzahlungen ./.. Auszahlungen)			-28.988

Haushaltsplan Selters (Taunus)

Teilergebnishaushalt Produktgruppe 13555 Land- und Forstwirtschaft

Selters (Taunus)

Nr.	Bezeichnung	Ansatz 2026	Ansatz 2025	Ergebnis 2024
	Ordentliche Erträge			
1	Privatrechtliche Leistungsentgelte	-198.915	-183.125	-147.524
2	Öffentlich-rechtliche Leistungsentgelte			
3	Kostensersatzleistungen und -erstattungen	-11.000	-13.000	-10.598
4	Bestandsveränderungen und aktivierte Eigenleistungen			
5	Steuern u. steuerähnli. Erträge einschl. Erträge a. gesetzl. Umlagen			
6	Erträge aus Transferleistungen			
7	Erträge aus Zuweisungen und Zuschüssen für laufende Zwecke u. allg. Umlagen	-90.051	-90.051	-123.885
8	Erträge aus der Auflösung von Sonderposten aus Investitionszuweisungen, -zuschüssen und Investitionsbeiträgen	-3.737	-3.737	-3.737
9	Sonstige ordentliche Erträge	-19.922	-27.422	-70.702
10	Summe der ordentlichen Erträge (Nr. 1 bis 9)	-323.625	-317.335	-356.446
	Ordentliche Aufwendungen			
11	Personalaufwendungen	169.355	148.168	159.108
12	Versorgungsaufwendungen		8.959	-21
13	Aufwendungen für Sach- und Dienstleistungen	230.699	257.954	362.357
14	Abschreibungen	14.324	12.152	12.043
15	Aufwendungen für Zuweisungen und Zuschüssen sowie besondere Finanzaufwendungen	100	100	
16	Steueraufwendungen einschl. Aufwendungen aus gesetzlichen Umlageverpflichtungen			
17	Transferaufwendungen			
18	Sonstige ordentlichen Aufwendungen	4.438	2.026	609
19	Summe der ordentlichen Aufwendungen (Nr. 11 bis 18)	418.916	429.359	534.097
20	Verwaltungsergebnis (Nr. 10 ./ Nr. 19)	95.291	112.024	177.651
21	Finanzerträge			
22	Finanzaufwendungen			
23	Finanzergebnis (Nr. 21 ./ Nr. 22)			
24	Ordentliches Ergebnis (Verwaltungsergebnis und Finanzergebnis Nr. 20 und Nr. 23)	95.291	112.024	177.651
25	Außerordentliche Erträge			
26	Außerordentliche Aufwendungen			
27	Außerordentliches Ergebnis (Nr. 25 ./ Nr. 26)			
28	Jahresergebnis vor internen Leistungsbeziehungen (ordentliches Ergebnis und außerordentliches Ergebnis)	95.291	112.024	177.651
29	Erlöse der internen Leistungsbeziehungen	-20.000	-20.000	-14.896
30	Kosten der internen Leistungsbeziehungen	42.396	45.015	44.376
31	Ergebnis der internen Leistungsbeziehungen	22.396	25.015	29.481
32	Jahresergebnis nach internen Leistungsbeziehungen	117.687	137.039	207.132

Haushaltsplan Selters (Taunus)

Teilfinanzhaushalt Produktgruppe 13555 Land- und Forstwirtschaft

Selters (Taunus)

Nr.	Bezeichnung	Ansatz 2026	Ansatz 2025	Ergebnis 2024
	Einzahlungen aus Investitionstätigkeit			
20	Einz. aus Investitionszuweis. und -zuschüssen sowie aus Investitionsbeiträgen			
21	Einz. aus Abgängen von Vermögensgegenständen des Sachanlagevermögens und des immateriellen Anlagevermögens			
22	Einz. aus Abgängen von Vermögensgegenständen des Finanzanlagevermögens Einzahlungen aus Finanzierungstätigkeit			
31	Einz. aus der Aufnahme von Krediten und wirtschaftlich vergleichbaren Vorgängen für Investitionen Summe Auszahlungen aus Investitionstätigkeit			
24	Ausz. für den Erwerb von Grundstücken und Gebäuden			-19.533
25	Ausz. für Baumaßnahmen			
26	Ausz. für Investitionen in das sonst. Sachanlagevermögen und immat. Anlageverm.	-155.500		-3.180
26A	Ausz. aus gewährten Investitionszuweisungen und -zuschüssen			
27	Ausz. für Investitionen in das Finanzanlagevermögen Auszahlungen aus Finanzierungstätigkeit			
32	Auszahlungen für die Tilgung von Krediten und wirtschaftlich vergl. Vermögen für Investitionen			-226
	Summe	-155.500		-22.939
	Saldo (Einzahlungen ./.. Auszahlungen)	-155.500		-22.939

Erläuterungen

zu Inv.-Nr. 13-I26-001 - Ankauf Bagger Forst

Die Inv.-Nr. 13-I26-001 Ankauf Bagger Forst wird mit einem Sperrvermerk versehen.

Produktbereich 14

Umweltschutz

Produkt 14 561 1 Umweltschutzmaßnahmen

Haushaltsplan Selters (Taunus)

Teilergebnishaushalt Produktbereich 14 Umweltschutz

Selters (Taunus)

Nr.	Bezeichnung	Ansatz 2026	Ansatz 2025	Ergebnis 2024
	Ordentliche Erträge			
1	Privatrechtliche Leistungsentgelte			
2	Öffentlich-rechtliche Leistungsentgelte			
3	Kostenersatzleistungen und -erstattungen			
4	Bestandsveränderungen und aktivierte Eigenleistungen			
5	Steuern u. steuerähnli. Erträge einschl. Erträge a. gesetzl. Umlagen			
6	Erträge aus Transferleistungen			
7	Erträge aus Zuweisungen und Zuschüssen für laufende Zwecke u. allg. Umlagen	-131.000	-55.000	-64.064
8	Erträge aus der Auflösung von Sonderposten aus Investitionszuweisungen, -zuschüssen und Investitionsbeiträgen	-8.809	-6.003	-10.345
9	Sonstige ordentliche Erträge			
10	Summe der ordentlichen Erträge (Nr. 1 bis 9)	-139.809	-61.003	-74.409
	Ordentliche Aufwendungen			
11	Personalaufwendungen	41.562	36.058	45.835
12	Versorgungsaufwendungen		2.315	
13	Aufwendungen für Sach- und Dienstleistungen	117.600	67.600	30.681
14	Abschreibungen	10.133	6.227	10.643
15	Aufwendungen für Zuweisungen und Zuschüssen sowie besondere Finanzaufwendungen	1.000	700	10.513
16	Steueraufwendungen einschl. Aufwendungen aus gesetzlichen Umlageverpflichtungen			
17	Transferaufwendungen			
18	Sonstige ordentlichen Aufwendungen			
19	Summe der ordentlichen Aufwendungen (Nr. 11 bis 18)	170.295	112.900	97.672
20	Verwaltungsergebnis (Nr. 10 ./ Nr. 19)	30.486	51.897	23.263
21	Finanzerträge			
22	Finanzaufwendungen			
23	Finanzergebnis (Nr. 21 ./ Nr. 22)			
24	Ordentliches Ergebnis (Verwaltungsergebnis und Finanzergebnis Nr. 20 und Nr. 23)	30.486	51.897	23.263
25	Außerordentliche Erträge			
26	Außerordentliche Aufwendungen			
27	Außerordentliches Ergebnis (Nr. 25 ./ Nr. 26)			
28	Jahresergebnis vor internen Leistungsbeziehungen (ordentliches Ergebnis und außerordentliches Ergebnis)	30.486	51.897	23.263
29	Erlöse der internen Leistungsbeziehungen			-13.730
30	Kosten der internen Leistungsbeziehungen	11.599	12.197	9.677
31	Ergebnis der internen Leistungsbeziehungen	11.599	12.197	-4.053
32	Jahresergebnis nach internen Leistungsbeziehungen	42.085	64.094	19.210

Haushaltsplan Selters (Taunus)

Teilfinanzhaushalt Produktbereich 14 Umweltschutz

Selters (Taunus)

Nr.	Bezeichnung	Ansatz 2026	Ansatz 2025	Ergebnis 2024
	Einzahlungen aus Investitionstätigkeit			
20	Einz. aus Investitionszuweis. und -zuschüssen sowie aus Investitionsbeiträgen			
21	Einz. aus Abgängen von Vermögensgegenständen des Sachanlagevermögens und des immateriellen Anlagevermögens			
22	Einz. aus Abgängen von Vermögensgegenständen des Finanzanlagevermögens Einzahlungen aus Finanzierungstätigkeit			
31	Einz. aus der Aufnahme von Krediten und wirtschaftlich vergleichbaren Vorgängen für Investitionen Summe Auszahlungen aus Investitionstätigkeit			
24	Ausz. für den Erwerb von Grundstücken und Gebäuden			
25	Ausz. für Baumaßnahmen			
26	Ausz. für Investitionen in das sonst. Sachanlagevermögen und immat. Anlageverm.			
26A	Ausz. aus gewährten Investitionszuweisungen und -zuschüssen			-20.810
27	Ausz. für Investitionen in das Finanzanlagevermögen Auszahlungen aus Finanzierungstätigkeit			
32	Auszahlungen für die Tilgung von Krediten und wirtschaftlich vergl. Vermögen für Investitionen			
	Summe			-20.810
	Saldo (Einzahlungen ./.. Auszahlungen)			-20.810

Haushaltsplan Selters (Taunus)

Teilergebnishaushalt Produktgruppe 14561 Umweltschutzmaßnahmen

Selters (Taunus)

Nr.	Bezeichnung	Ansatz 2026	Ansatz 2025	Ergebnis 2024
	Ordentliche Erträge			
1	Privatrechtliche Leistungsentgelte			
2	Öffentlich-rechtliche Leistungsentgelte			
3	Kostenersatzleistungen und -erstattungen			
4	Bestandsveränderungen und aktivierte Eigenleistungen			
5	Steuern u. steuerähnl. Erträge einschl. Erträge a. gesetzl. Umlagen			
6	Erträge aus Transferleistungen			
7	Erträge aus Zuweisungen und Zuschüssen für laufende Zwecke u. allg. Umlagen	-131.000	-55.000	-64.064
8	Erträge aus der Auflösung von Sonderposten aus Investitionszuweisungen, -zuschüssen und Investitionsbeiträgen	-8.809	-6.003	-10.345
9	Sonstige ordentliche Erträge			
10	Summe der ordentlichen Erträge (Nr. 1 bis 9)	-139.809	-61.003	-74.409
	Ordentliche Aufwendungen			
11	Personalaufwendungen	41.562	36.058	45.835
12	Versorgungsaufwendungen		2.315	
13	Aufwendungen für Sach- und Dienstleistungen	117.600	67.600	30.681
14	Abschreibungen	10.133	6.227	10.643
15	Aufwendungen für Zuweisungen und Zuschüssen sowie besondere Finanzaufwendungen	1.000	700	10.513
16	Steueraufwendungen einschl. Aufwendungen aus gesetzlichen Umlageverpflichtungen			
17	Transferaufwendungen			
18	Sonstige ordentlichen Aufwendungen			
19	Summe der ordentlichen Aufwendungen (Nr. 11 bis 18)	170.295	112.900	97.672
20	Verwaltungsergebnis (Nr. 10 ./ Nr. 19)	30.486	51.897	23.263
21	Finanzerträge			
22	Finanzaufwendungen			
23	Finanzergebnis (Nr. 21 ./ Nr. 22)			
24	Ordentliches Ergebnis (Verwaltungsergebnis und Finanzergebnis Nr. 20 und Nr. 23)	30.486	51.897	23.263
25	Außerordentliche Erträge			
26	Außerordentliche Aufwendungen			
27	Außerordentliches Ergebnis (Nr. 25 ./ Nr. 26)			
28	Jahresergebnis vor internen Leistungsbeziehungen (ordentliches Ergebnis und außerordentliches Ergebnis)	30.486	51.897	23.263
29	Erlöse der internen Leistungsbeziehungen			-13.730
30	Kosten der internen Leistungsbeziehungen	11.599	12.197	9.677
31	Ergebnis der internen Leistungsbeziehungen	11.599	12.197	-4.053
32	Jahresergebnis nach internen Leistungsbeziehungen	42.085	64.094	19.210

Haushaltsplan Selters (Taunus)

Teilfinanzhaushalt Produktgruppe 14561 Umweltschutzmaßnahmen

Selters (Taunus)

Nr.	Bezeichnung	Ansatz 2026	Ansatz 2025	Ergebnis 2024
	Einzahlungen aus Investitionstätigkeit			
20	Einz. aus Investitionszuweis. und -zuschüssen sowie aus Investitionsbeiträgen			
21	Einz. aus Abgängen von Vermögensgegenständen des Sachanlagevermögens und des immateriellen Anlagevermögens			
22	Einz. aus Abgängen von Vermögensgegenständen des Finanzanlagevermögens Einzahlungen aus Finanzierungstätigkeit			
31	Einz. aus der Aufnahme von Krediten und wirtschaftlich vergleichbaren Vorgängen für Investitionen Summe Auszahlungen aus Investitionstätigkeit			
24	Ausz. für den Erwerb von Grundstücken und Gebäuden			
25	Ausz. für Baumaßnahmen			
26	Ausz. für Investitionen in das sonst. Sachanlagevermögen und immat. Anlageverm.			
26A	Ausz. aus gewährten Investitionszuweisungen und -zuschüssen			-20.810
27	Ausz. für Investitionen in das Finanzanlagevermögen Auszahlungen aus Finanzierungstätigkeit			
32	Auszahlungen für die Tilgung von Krediten und wirtschaftlich vergl. Vermögen für Investitionen			
	Summe			-20.810
	Saldo (Einzahlungen ./ Auszahlungen)			-20.810

Produktbereich 15

Wirtschaft und Tourismus

Produkte	15 571 2	Wirtschaftsförderung
	15 573 1	Mineralbrunnen
	15 573 2	Verwaltung Mehrzweckhalle
	15 573 3	Durchführung von Märkten
	15 573 4	Sonstige allg. Einrichtungen
	15 575 1	Förderung Fremdenverkehr

Haushaltsplan Selters (Taunus)

Teilergebnishaushalt Produktbereich 15 Wirtschaft und Tourismus

Selters (Taunus)

Nr.	Bezeichnung	Ansatz 2026	Ansatz 2025	Ergebnis 2024
	Ordentliche Erträge			
1	Privatrechtliche Leistungsentgelte	-4.100	-3.900	-35.189
2	Öffentlich-rechtliche Leistungsentgelte			-500
3	Kostensersatzleistungen und -erstattungen	-3.271	-3.371	-2.937
4	Bestandsveränderungen und aktivierte Eigenleistungen			
5	Steuern u. steuerähnli. Erträge einschl. Erträge a. gesetzl. Umlagen			
6	Erträge aus Transferleistungen			
7	Erträge aus Zuweisungen und Zuschüssen für laufende Zwecke u. allg. Umlagen			
8	Erträge aus der Auflösung von Sonderposten aus Investitionszuweisungen, -zuschüssen und Investitionsbeiträgen	-47.983	-65.052	-65.052
9	Sonstige ordentliche Erträge			-1.817
10	Summe der ordentlichen Erträge (Nr. 1 bis 9)	-55.354	-72.323	-105.495
	Ordentliche Aufwendungen			
11	Personalaufwendungen		12.642	14.320
12	Versorgungsaufwendungen		812	
13	Aufwendungen für Sach- und Dienstleistungen	65.574	66.696	72.251
14	Abschreibungen	98.701	125.264	124.829
15	Aufwendungen für Zuweisungen und Zuschüssen sowie besondere Finanzaufwendungen			
16	Steueraufwendungen einschl. Aufwendungen aus gesetzlichen Umlageverpflichtungen			
17	Transferaufwendungen			
18	Sonstige ordentlichen Aufwendungen			
19	Summe der ordentlichen Aufwendungen (Nr. 11 bis 18)	164.275	205.414	211.400
20	Verwaltungsergebnis (Nr. 10 ./ Nr. 19)	108.921	133.091	105.905
21	Finanzerträge			
22	Finanzaufwendungen			
23	Finanzergebnis (Nr. 21 ./ Nr. 22)			
24	Ordentliches Ergebnis (Verwaltungsergebnis und Finanzergebnis Nr. 20 und Nr. 23)	108.921	133.091	105.905
25	Außerordentliche Erträge		-5	
26	Außerordentliche Aufwendungen			
27	Außerordentliches Ergebnis (Nr. 25 ./ Nr. 26)		-5	
28	Jahresergebnis vor internen Leistungsbeziehungen (ordentliches Ergebnis und außerordentliches Ergebnis)	108.921	133.086	105.905
29	Erlöse der internen Leistungsbeziehungen			
30	Kosten der internen Leistungsbeziehungen	52.106	61.448	54.931
31	Ergebnis der internen Leistungsbeziehungen	52.106	61.448	54.931
32	Jahresergebnis nach internen Leistungsbeziehungen	161.027	194.534	160.836

Haushaltsplan Selters (Taunus)

Teilfinanzhaushalt Produktbereich 15 Wirtschaft und Tourismus

Selters (Taunus)

Nr.	Bezeichnung	Ansatz 2026	Ansatz 2025	Ergebnis 2024
	Einzahlungen aus Investitionstätigkeit			
20	Einz. aus Investitionszuweis. und -zuschüssen sowie aus Investitionsbeiträgen			
21	Einz. aus Abgängen von Vermögensgegenständen des Sachanlagevermögens und des immateriellen Anlagevermögens			
22	Einz. aus Abgängen von Vermögensgegenständen des Finanzanlagevermögens Einzahlungen aus Finanzierungstätigkeit			
31	Einz. aus der Aufnahme von Krediten und wirtschaftlich vergleichbaren Vorgängen für Investitionen Summe Auszahlungen aus Investitionstätigkeit			
24	Ausz. für den Erwerb von Grundstücken und Gebäuden			
25	Ausz. für Baumaßnahmen			
26	Ausz. für Investitionen in das sonst. Sachanlagevermögen und immat. Anlageverm.			-15.781
26A	Ausz. aus gewährten Investitionszuweisungen und -zuschüssen			
27	Ausz. für Investitionen in das Finanzanlagevermögen Auszahlungen aus Finanzierungstätigkeit			
32	Auszahlungen für die Tilgung von Krediten und wirtschaftlich vergl. Vermögen für Investitionen			
	Summe			-15.781
	Saldo (Einzahlungen ./.. Auszahlungen)			-15.781

Haushaltsplan Selters (Taunus)

Investitionen Produktbereich 15 Wirtschaft und Tourismus

Selters (Taunus)

Nr. Bezeichnung	Jahres- ergebnis 2024	Ansatz 2025	Ansatz 2026	Finanzplan 2027	Finanzplan 2028	Finanzplan 2029	Bisher bereitgestellt
01-I00-006 GWG´s alle Bereiche	-319						
15-I24-001 Stromverteiler Brunnen	-7.722						

Haushaltsplan Selters (Taunus)

Teilergebnishaushalt Produktgruppe 15571 Wirtschaftsförderung

Selters (Taunus)

Nr.	Bezeichnung	Ansatz 2026	Ansatz 2025	Ergebnis 2024
	Ordentliche Erträge			
1	Privatrechtliche Leistungsentgelte			
2	Öffentlich-rechtliche Leistungsentgelte			
3	Kostensatzleistungen und -erstattungen			
4	Bestandsveränderungen und aktivierte Eigenleistungen			
5	Steuern u. steuerähnli. Erträge einschl. Erträge a. gesetzl. Umlagen			
6	Erträge aus Transferleistungen			
7	Erträge aus Zuweisungen und Zuschüssen für laufende Zwecke u. allg. Umlagen			
8	Erträge aus der Auflösung von Sonderposten aus Investitionszuweisungen, -zuschüssen und Investitionsbeiträgen			
9	Sonstige ordentliche Erträge			
10	Summe der ordentlichen Erträge (Nr. 1 bis 9)			
	Ordentliche Aufwendungen			
11	Personalaufwendungen			
12	Versorgungsaufwendungen			
13	Aufwendungen für Sach- und Dienstleistungen	50	50	50
14	Abschreibungen			
15	Aufwendungen für Zuweisungen und Zuschüssen sowie besondere Finanzaufwendungen			
16	Steueraufwendungen einschl. Aufwendungen aus gesetzlichen Umlageverpflichtungen			
17	Transferaufwendungen			
18	Sonstige ordentlichen Aufwendungen			
19	Summe der ordentlichen Aufwendungen (Nr. 11 bis 18)	50	50	50
20	Verwaltungsergebnis (Nr. 10 ./ Nr. 19)	50	50	50
21	Finanzerträge			
22	Finanzaufwendungen			
23	Finanzergebnis (Nr. 21 ./ Nr. 22)			
24	Ordentliches Ergebnis (Verwaltungsergebnis und Finanzergebnis Nr. 20 und Nr. 23)	50	50	50
25	Außerordentliche Erträge			
26	Außerordentliche Aufwendungen			
27	Außerordentliches Ergebnis (Nr. 25 ./ Nr. 26)			
28	Jahresergebnis vor internen Leistungsbeziehungen (ordentliches Ergebnis und außerordentliches Ergebnis)	50	50	50
29	Erlöse der internen Leistungsbeziehungen			
30	Kosten der internen Leistungsbeziehungen	1.740	1.730	1.731
31	Ergebnis der internen Leistungsbeziehungen	1.740	1.730	1.731
32	Jahresergebnis nach internen Leistungsbeziehungen	1.790	1.780	1.781

Haushaltsplan Selters (Taunus)

Teilfinanzhaushalt Produktgruppe 15571 Wirtschaftsförderung

Selters (Taunus)

Nr.	Bezeichnung	Ansatz 2026	Ansatz 2025	Ergebnis 2024
	Einzahlungen aus Investitionstätigkeit			
20	Einz. aus Investitionszuweis. und -zuschüssen sowie aus Investitionsbeiträgen			
21	Einz. aus Abgängen von Vermögensgegenständen des Sachanlagevermögens und des immateriellen Anlagevermögens			
22	Einz. aus Abgängen von Vermögensgegenständen des Finanzanlagevermögens Einzahlungen aus Finanzierungstätigkeit			
31	Einz. aus der Aufnahme von Krediten und wirtschaftlich vergleichbaren Vorgängen für Investitionen Summe Auszahlungen aus Investitionstätigkeit			
24	Ausz. für den Erwerb von Grundstücken und Gebäuden			
25	Ausz. für Baumaßnahmen			
26	Ausz. für Investitionen in das sonst. Sachanlagevermögen und immat. Anlageverm.			
26A	Ausz. aus gewährten Investitionszuweisungen und -zuschüssen			
27	Ausz. für Investitionen in das Finanzanlagevermögen Auszahlungen aus Finanzierungstätigkeit			
32	Auszahlungen für die Tilgung von Krediten und wirtschaftlich vergl. Vermögen für Investitionen Summe Saldo (Einzahlungen ./ Auszahlungen)			

Haushaltsplan Selters (Taunus)

Teilergebnishaushalt Produktgruppe 15573 Allgemeine Einrichtungen und Unternehmen

Selters (Taunus)

Nr.	Bezeichnung	Ansatz 2026	Ansatz 2025	Ergebnis 2024
	Ordentliche Erträge			
1	Privatrechtliche Leistungsentgelte	-4.100	-3.900	-35.189
2	Öffentlich-rechtliche Leistungsentgelte			-500
3	Kostensersatzleistungen und -erstattungen	-2.700	-2.800	-2.365
4	Bestandsveränderungen und aktivierte Eigenleistungen			
5	Steuern u. steuerähnli. Erträge einschl. Erträge a. gesetzl. Umlagen			
6	Erträge aus Transferleistungen			
7	Erträge aus Zuweisungen und Zuschüssen für laufende Zwecke u. allg. Umlagen			
8	Erträge aus der Auflösung von Sonderposten aus Investitionszuweisungen, -zuschüssen und Investitionsbeiträgen	-47.983	-65.052	-65.052
9	Sonstige ordentliche Erträge			-1.817
10	Summe der ordentlichen Erträge (Nr. 1 bis 9)	-54.783	-71.752	-104.924
	Ordentliche Aufwendungen			
11	Personalaufwendungen		12.642	14.320
12	Versorgungsaufwendungen		812	
13	Aufwendungen für Sach- und Dienstleistungen	61.481	62.619	68.473
14	Abschreibungen	98.701	125.264	124.829
15	Aufwendungen für Zuweisungen und Zuschüssen sowie besondere Finanzaufwendungen			
16	Steueraufwendungen einschl. Aufwendungen aus gesetzlichen Umlageverpflichtungen			
17	Transferaufwendungen			
18	Sonstige ordentlichen Aufwendungen			
19	Summe der ordentlichen Aufwendungen (Nr. 11 bis 18)	160.182	201.337	207.622
20	Verwaltungsergebnis (Nr. 10 ./ Nr. 19)	105.399	129.585	102.698
21	Finanzerträge			
22	Finanzaufwendungen			
23	Finanzergebnis (Nr. 21 ./ Nr. 22)			
24	Ordentliches Ergebnis (Verwaltungsergebnis und Finanzergebnis Nr. 20 und Nr. 23)	105.399	129.585	102.698
25	Außerordentliche Erträge		-5	
26	Außerordentliche Aufwendungen			
27	Außerordentliches Ergebnis (Nr. 25 ./ Nr. 26)		-5	
28	Jahresergebnis vor internen Leistungsbeziehungen (ordentliches Ergebnis und außerordentliches Ergebnis)	105.399	129.580	102.698
29	Erlöse der internen Leistungsbeziehungen			
30	Kosten der internen Leistungsbeziehungen	46.882	52.604	48.910
31	Ergebnis der internen Leistungsbeziehungen	46.882	52.604	48.910
32	Jahresergebnis nach internen Leistungsbeziehungen	152.281	182.184	151.608

Haushaltsplan Selters (Taunus)

Teilfinanzhaushalt Produktgruppe 15573 Allgemeine Einrichtungen und Unternehmen

Selters (Taunus)

Nr.	Bezeichnung	Ansatz 2026	Ansatz 2025	Ergebnis 2024
	Einzahlungen aus Investitionstätigkeit			
20	Einz. aus Investitionszuweis. und -zuschüssen sowie aus Investitionsbeiträgen			
21	Einz. aus Abgängen von Vermögensgegenständen des Sachanlagevermögens und des immateriellen Anlagevermögens			
22	Einz. aus Abgängen von Vermögensgegenständen des Finanzanlagevermögens Einzahlungen aus Finanzierungstätigkeit			
31	Einz. aus der Aufnahme von Krediten und wirtschaftlich vergleichbaren Vorgängen für Investitionen Summe Auszahlungen aus Investitionstätigkeit			
24	Ausz. für den Erwerb von Grundstücken und Gebäuden			
25	Ausz. für Baumaßnahmen			
26	Ausz. für Investitionen in das sonst. Sachanlagevermögen und immat. Anlageverm.			-15.781
26A	Ausz. aus gewährten Investitionszuweisungen und -zuschüssen			
27	Ausz. für Investitionen in das Finanzanlagevermögen Auszahlungen aus Finanzierungstätigkeit			
32	Auszahlungen für die Tilgung von Krediten und wirtschaftlich vergl. Vermögen für Investitionen			
	Summe			-15.781
	Saldo (Einzahlungen ./ Auszahlungen)			-15.781

Haushaltsplan Selters (Taunus)

Teilergebnishaushalt Produktgruppe 15575 Tourismus

Selters (Taunus)

Nr.	Bezeichnung	Ansatz 2026	Ansatz 2025	Ergebnis 2024
	Ordentliche Erträge			
1	Privatrechtliche Leistungsentgelte			
2	Öffentlich-rechtliche Leistungsentgelte			
3	Kostensatzleistungen und -erstattungen	-571	-571	-571
4	Bestandsveränderungen und aktivierte Eigenleistungen			
5	Steuern u. steuerähnll. Erträge einschl. Erträge a. gesetzl. Umlagen			
6	Erträge aus Transferleistungen			
7	Erträge aus Zuweisungen und Zuschüssen für laufende Zwecke u. allg. Umlagen			
8	Erträge aus der Auflösung von Sonderposten aus Investitionszuweisungen, -zuschüssen und Investitionsbeiträgen			
9	Sonstige ordentliche Erträge			
10	Summe der ordentlichen Erträge (Nr. 1 bis 9)	-571	-571	-571
	Ordentliche Aufwendungen			
11	Personalaufwendungen			
12	Versorgungsaufwendungen			
13	Aufwendungen für Sach- und Dienstleistungen	4.043	4.027	3.729
14	Abschreibungen			
15	Aufwendungen für Zuweisungen und Zuschüssen sowie besondere Finanzaufwendungen			
16	Steueraufwendungen einschl. Aufwendungen aus gesetzlichen Umlageverpflichtungen			
17	Transferaufwendungen			
18	Sonstige ordentlichen Aufwendungen			
19	Summe der ordentlichen Aufwendungen (Nr. 11 bis 18)	4.043	4.027	3.729
20	Verwaltungsergebnis (Nr. 10 ./ Nr. 19)	3.472	3.456	3.158
21	Finanzerträge			
22	Finanzaufwendungen			
23	Finanzergebnis (Nr. 21 ./ Nr. 22)			
24	Ordentliches Ergebnis (Verwaltungsergebnis und Finanzergebnis Nr. 20 und Nr. 23)	3.472	3.456	3.158
25	Außerordentliche Erträge			
26	Außerordentliche Aufwendungen			
27	Außerordentliches Ergebnis (Nr. 25 ./ Nr. 26)			
28	Jahresergebnis vor internen Leistungsbeziehungen (ordentliches Ergebnis und außerordentliches Ergebnis)	3.472	3.456	3.158
29	Erlöse der internen Leistungsbeziehungen			
30	Kosten der internen Leistungsbeziehungen	3.484	7.114	4.290
31	Ergebnis der internen Leistungsbeziehungen	3.484	7.114	4.290
32	Jahresergebnis nach internen Leistungsbeziehungen	6.956	10.570	7.448

Haushaltsplan Selters (Taunus)

Teilfinanzhaushalt Produktgruppe 15575 Tourismus

Selters (Taunus)

Nr.	Bezeichnung	Ansatz 2026	Ansatz 2025	Ergebnis 2024
	Einzahlungen aus Investitionstätigkeit			
20	Einz. aus Investitionszuweis. und -zuschüssen sowie aus Investitionsbeiträgen			
21	Einz. aus Abgängen von Vermögensgegenständen des Sachanlagevermögens und des immateriellen Anlagevermögens			
22	Einz. aus Abgängen von Vermögensgegenständen des Finanzanlagevermögens Einzahlungen aus Finanzierungstätigkeit			
31	Einz. aus der Aufnahme von Krediten und wirtschaftlich vergleichbaren Vorgängen für Investitionen Summe Auszahlungen aus Investitionstätigkeit			
24	Ausz. für den Erwerb von Grundstücken und Gebäuden			
25	Ausz. für Baumaßnahmen			
26	Ausz. für Investitionen in das sonst. Sachanlagevermögen und immat. Anlageverm.			
26A	Ausz. aus gewährten Investitionszuweisungen und -zuschüssen			
27	Ausz. für Investitionen in das Finanzanlagevermögen Auszahlungen aus Finanzierungstätigkeit			
32	Auszahlungen für die Tilgung von Krediten und wirtschaftlich vergl. Vermögen für Investitionen Summe Saldo (Einzahlungen ./ Auszahlungen)			

Produktbereich 16

Allgemeine Finanzwirtschaft

Produkte	16 611 1	Steuern, allg. Zuweisungen, Umlagen
	16 612 1	Sonstige Finanzwirtschaft
	16 613 1	Abwicklung Vorjahre

Haushaltsplan Selters (Taunus)

Teilergebnishaushalt Produktbereich 16 Allgemeine Finanzwirtschaft

Selters (Taunus)

Nr.	Bezeichnung	Ansatz 2026	Ansatz 2025	Ergebnis 2024
	Ordentliche Erträge			
1	Privatrechtliche Leistungsentgelte			
2	Öffentlich-rechtliche Leistungsentgelte			
3	Kostenersatzleistungen und -erstattungen			
4	Bestandsveränderungen und aktivierte Eigenleistungen			
5	Steuern u. steuerähnli. Erträge einschl. Erträge a. gesetzl. Umlagen	-8.214.777	-7.831.220	-7.587.879
6	Erträge aus Transferleistungen	-340.383	-329.033	-319.450
7	Erträge aus Zuweisungen und Zuschüssen für laufende Zwecke u. allg. Umlagen	-6.193.934	-5.437.210	-5.354.449
8	Erträge aus der Auflösung von Sonderposten aus Investitionszuweisungen, -zuschüssen und Investitionsbeiträgen		-3.296	-10.346
9	Sonstige ordentliche Erträge			
10	Summe der ordentlichen Erträge (Nr. 1 bis 9)	-14.749.094	-13.600.759	-13.272.124
	Ordentliche Aufwendungen			
11	Personalaufwendungen			
12	Versorgungsaufwendungen			
13	Aufwendungen für Sach- und Dienstleistungen	200	400	410
14	Abschreibungen			28.952
15	Aufwendungen für Zuweisungen und Zuschüssen sowie besondere Finanzaufwendungen			
16	Steueraufwendungen einschl. Aufwendungen aus gesetzlichen Umlageverpflichtungen	6.824.648	6.329.646	6.153.525
17	Transferaufwendungen			
18	Sonstige ordentlichen Aufwendungen			
19	Summe der ordentlichen Aufwendungen (Nr. 11 bis 18)	6.824.848	6.330.046	6.182.887
20	Verwaltungsergebnis (Nr. 10 ./ Nr. 19)	-7.924.246	-7.270.713	-7.089.237
21	Finanzerträge	-1.115	-1.306	-1.084
22	Finanzaufwendungen	274.600	206.595	200.318
23	Finanzergebnis (Nr. 21 ./ Nr. 22)	273.485	205.289	199.234
24	Ordentliches Ergebnis (Verwaltungsergebnis und Finanzergebnis Nr. 20 und Nr. 23)	-7.650.761	-7.065.424	-6.890.003
25	Außerordentliche Erträge			-2
26	Außerordentliche Aufwendungen			
27	Außerordentliches Ergebnis (Nr. 25 ./ Nr. 26)			-2
28	Jahresergebnis vor internen Leistungsbeziehungen (ordentliches Ergebnis und außerordentliches Ergebnis)	-7.650.761	-7.065.424	-6.890.005
29	Erlöse der internen Leistungsbeziehungen			
30	Kosten der internen Leistungsbeziehungen	71.213	54.189	101.059
31	Ergebnis der internen Leistungsbeziehungen	71.213	54.189	101.059
32	Jahresergebnis nach internen Leistungsbeziehungen	-7.579.548	-7.011.235	-6.788.946

Haushaltsplan Selters (Taunus)

Teilfinanzhaushalt Produktbereich 16 Allgemeine Finanzwirtschaft

Selters (Taunus)

Nr.	Bezeichnung	Ansatz 2026	Ansatz 2025	Ergebnis 2024
	Einzahlungen aus Investitionstätigkeit			
20	Einz. aus Investitionszuweis. und -zuschüssen sowie aus Investitionsbeiträgen			
21	Einz. aus Abgängen von Vermögensgegenständen des Sachanlagevermögens und des immateriellen Anlagevermögens			
22	Einz. aus Abgängen von Vermögensgegenständen des Finanzanlagevermögens Einzahlungen aus Finanzierungstätigkeit			
31	Einz. aus der Aufnahme von Krediten und wirtschaftlich vergleichbaren Vorgängen für Investitionen	1.957.825	2.751.247	715.897
	Summe Auszahlungen aus Investitionstätigkeit	1.957.825	2.751.247	715.897
24	Ausz. für den Erwerb von Grundstücken und Gebäuden			
25	Ausz. für Baumaßnahmen			
26	Ausz. für Investitionen in das sonst. Sachanlagevermögen und immat. Anlageverm.			
26A	Ausz. aus gewährten Investitionszuweisungen und -zuschüssen			
27	Ausz. für Investitionen in das Finanzanlagevermögen Auszahlungen aus Finanzierungstätigkeit			
32	Auszahlungen für die Tilgung von Krediten und wirtschaftlich vergl. Vermögen für Investitionen	-823.240	-770.000	-818.955
	Summe	-823.240	-770.000	-818.955
	Saldo (Einzahlungen ./ Auszahlungen)	1.134.585	1.981.247	-103.058

Haushaltsplan Selters (Taunus)

Teilergebnishaushalt Produktgruppe 16611 Steuern, allgem. Zuweisungen, allgem. Umlagen

Selters (Taunus)

Nr.	Bezeichnung	Ansatz 2026	Ansatz 2025	Ergebnis 2024
	Ordentliche Erträge			
1	Privatrechtliche Leistungsentgelte			
2	Öffentlich-rechtliche Leistungsentgelte			
3	Kostensatzleistungen und -erstattungen			
4	Bestandsveränderungen und aktivierte Eigenleistungen			
5	Steuern u. steuerähnli. Erträge einschl. Erträge a. gesetzl. Umlagen	-8.214.777	-7.831.220	-7.587.879
6	Erträge aus Transferleistungen	-340.383	-329.033	-319.450
7	Erträge aus Zuweisungen und Zuschüssen für laufende Zwecke u. allg. Umlagen	-6.193.934	-5.437.210	-5.353.016
8	Erträge aus der Auflösung von Sonderposten aus Investitionszuweisungen, -zuschüssen und Investitionsbeiträgen		-3.296	-10.346
9	Sonstige ordentliche Erträge			
10	Summe der ordentlichen Erträge (Nr. 1 bis 9)	-14.749.094	-13.600.759	-13.270.691
	Ordentliche Aufwendungen			
11	Personalaufwendungen			
12	Versorgungsaufwendungen			
13	Aufwendungen für Sach- und Dienstleistungen			
14	Abschreibungen			
15	Aufwendungen für Zuweisungen und Zuschüssen sowie besondere Finanzaufwendungen			
16	Steueraufwendungen einschl. Aufwendungen aus gesetzlichen Umlageverpflichtungen	6.824.648	6.329.646	6.153.525
17	Transferaufwendungen			
18	Sonstige ordentlichen Aufwendungen			
19	Summe der ordentlichen Aufwendungen (Nr. 11 bis 18)	6.824.648	6.329.646	6.153.525
20	Verwaltungsergebnis (Nr. 10 ./ Nr. 19)	-7.924.446	-7.271.113	-7.117.166
21	Finanzerträge	-1.100	-1.300	-1.067
22	Finanzaufwendungen			
23	Finanzergebnis (Nr. 21 ./ Nr. 22)	-1.100	-1.300	-1.067
24	Ordentliches Ergebnis (Verwaltungsergebnis und Finanzergebnis Nr. 20 und Nr. 23)	-7.925.546	-7.272.413	-7.118.233
25	Außerordentliche Erträge			
26	Außerordentliche Aufwendungen			
27	Außerordentliches Ergebnis (Nr. 25 ./ Nr. 26)			
28	Jahresergebnis vor internen Leistungsbeziehungen (ordentliches Ergebnis und außerordentliches Ergebnis)	-7.925.546	-7.272.413	-7.118.233
29	Erlöse der internen Leistungsbeziehungen			
30	Kosten der internen Leistungsbeziehungen	60.130	44.518	92.958
31	Ergebnis der internen Leistungsbeziehungen	60.130	44.518	92.958
32	Jahresergebnis nach internen Leistungsbeziehungen	-7.865.416	-7.227.895	-7.025.275

Haushaltsplan Selters (Taunus)

Teilfinanzhaushalt Produktgruppe 16611 Steuern, allgem. Zuweisungen, allgem. Umlagen

Selters (Taunus)

Nr.	Bezeichnung	Ansatz 2026	Ansatz 2025	Ergebnis 2024
	Einzahlungen aus Investitionstätigkeit			
20	Einz. aus Investitionszuweis. und -zuschüssen sowie aus Investitionsbeiträgen			
21	Einz. aus Abgängen von Vermögensgegenständen des Sachanlagevermögens und des immateriellen Anlagevermögens			
22	Einz. aus Abgängen von Vermögensgegenständen des Finanzanlagevermögens Einzahlungen aus Finanzierungstätigkeit			
31	Einz. aus der Aufnahme von Krediten und wirtschaftlich vergleichbaren Vorgängen für Investitionen Summe Auszahlungen aus Investitionstätigkeit			
24	Ausz. für den Erwerb von Grundstücken und Gebäuden			
25	Ausz. für Baumaßnahmen			
26	Ausz. für Investitionen in das sonst. Sachanlagevermögen und immat. Anlageverm.			
26A	Ausz. aus gewährten Investitionszuweisungen und -zuschüssen			
27	Ausz. für Investitionen in das Finanzanlagevermögen Auszahlungen aus Finanzierungstätigkeit			
32	Auszahlungen für die Tilgung von Krediten und wirtschaftlich vergl. Vermögen für Investitionen Summe Saldo (Einzahlungen ./ Auszahlungen)			

Haushaltsplan Selters (Taunus)

Teilergebnishaushalt Produktgruppe 16612 Sonstige allgemeine Finanzwirtschaft

Selters (Taunus)

Nr.	Bezeichnung	Ansatz 2026	Ansatz 2025	Ergebnis 2024
	Ordentliche Erträge			
1	Privatrechtliche Leistungsentgelte			
2	Öffentlich-rechtliche Leistungsentgelte			
3	Kostenersatzleistungen und -erstattungen			
4	Bestandsveränderungen und aktivierte Eigenleistungen			
5	Steuern u. steuerähnli. Erträge einschl. Erträge a. gesetzl. Umlagen			
6	Erträge aus Transferleistungen			
7	Erträge aus Zuweisungen und Zuschüssen für laufende Zwecke u. allg. Umlagen			-1.433
8	Erträge aus der Auflösung von Sonderposten aus Investitionszuweisungen, -zuschüssen und Investitionsbeiträgen			
9	Sonstige ordentliche Erträge			
10	Summe der ordentlichen Erträge (Nr. 1 bis 9)			-1.433
	Ordentliche Aufwendungen			
11	Personalaufwendungen			
12	Versorgungsaufwendungen			
13	Aufwendungen für Sach- und Dienstleistungen	200	400	410
14	Abschreibungen			28.952
15	Aufwendungen für Zuweisungen und Zuschüssen sowie besondere Finanzaufwendungen			
16	Steueraufwendungen einschl. Aufwendungen aus gesetzlichen Umlageverpflichtungen			
17	Transferaufwendungen			
18	Sonstige ordentlichen Aufwendungen			
19	Summe der ordentlichen Aufwendungen (Nr. 11 bis 18)	200	400	29.362
20	Verwaltungsergebnis (Nr. 10 ./ Nr. 19)	200	400	27.929
21	Finanzerträge	-15	-6	-17
22	Finanzaufwendungen	274.600	206.595	200.318
23	Finanzergebnis (Nr. 21 ./ Nr. 22)	274.585	206.589	200.301
24	Ordentliches Ergebnis (Verwaltungsergebnis und Finanzergebnis Nr. 20 und Nr. 23)	274.785	206.989	228.230
25	Außerordentliche Erträge			-2
26	Außerordentliche Aufwendungen			
27	Außerordentliches Ergebnis (Nr. 25 ./ Nr. 26)			-2
28	Jahresergebnis vor internen Leistungsbeziehungen (ordentliches Ergebnis und außerordentliches Ergebnis)	274.785	206.989	228.228
29	Erlöse der internen Leistungsbeziehungen			
30	Kosten der internen Leistungsbeziehungen	11.083	9.671	7.580
31	Ergebnis der internen Leistungsbeziehungen	11.083	9.671	7.580
32	Jahresergebnis nach internen Leistungsbeziehungen	285.868	216.660	235.808

Haushaltsplan Selters (Taunus)

Teilfinanzhaushalt Produktgruppe 16612 Sonstige allgemeine Finanzwirtschaft

Selters (Taunus)

Nr.	Bezeichnung	Ansatz 2026	Ansatz 2025	Ergebnis 2024
	Einzahlungen aus Investitionstätigkeit			
20	Einz. aus Investitionszuweis. und -zuschüssen sowie aus Investitionsbeiträgen			
21	Einz. aus Abgängen von Vermögensgegenständen des Sachanlagevermögens und des immateriellen Anlagevermögens			
22	Einz. aus Abgängen von Vermögensgegenständen des Finanzanlagevermögens Einzahlungen aus Finanzierungstätigkeit			
31	Einz. aus der Aufnahme von Krediten und wirtschaftlich vergleichbaren Vorgängen für Investitionen	1.957.825	2.751.247	715.897
	Summe Auszahlungen aus Investitionstätigkeit	1.957.825	2.751.247	715.897
24	Ausz. für den Erwerb von Grundstücken und Gebäuden			
25	Ausz. für Baumaßnahmen			
26	Ausz. für Investitionen in das sonst. Sachanlagevermögen und immat. Anlageverm.			
26A	Ausz. aus gewährten Investitionszuweisungen und -zuschüssen			
27	Ausz. für Investitionen in das Finanzanlagevermögen Auszahlungen aus Finanzierungstätigkeit			
32	Auszahlungen für die Tilgung von Krediten und wirtschaftlich vergl. Vermögen für Investitionen	-823.240	-770.000	-818.955
	Summe	-823.240	-770.000	-818.955
	Saldo (Einzahlungen ./ Auszahlungen)	1.134.585	1.981.247	-103.058

Haushaltsplan Selters (Taunus)

Teilergebnishaushalt Produktgruppe 16613 Abwicklung der Vorjahre

Selters (Taunus)

Nr.	Bezeichnung	Ansatz 2026	Ansatz 2025	Ergebnis 2024
	Ordentliche Erträge			
1	Privatrechtliche Leistungsentgelte			
2	Öffentlich-rechtliche Leistungsentgelte			
3	Kostensatzleistungen und -erstattungen			
4	Bestandsveränderungen und aktivierte Eigenleistungen			
5	Steuern u. steuerähnli. Erträge einschl. Erträge a. gesetzl. Umlagen			
6	Erträge aus Transferleistungen			
7	Erträge aus Zuweisungen und Zuschüssen für laufende Zwecke u. allg. Umlagen			
8	Erträge aus der Auflösung von Sonderposten aus Investitionszuweisungen, -zuschüssen und Investitionsbeiträgen			
9	Sonstige ordentliche Erträge			
10	Summe der ordentlichen Erträge (Nr. 1 bis 9)			
	Ordentliche Aufwendungen			
11	Personalaufwendungen			
12	Versorgungsaufwendungen			
13	Aufwendungen für Sach- und Dienstleistungen			
14	Abschreibungen			
15	Aufwendungen für Zuweisungen und Zuschüssen sowie besondere Finanzaufwendungen			
16	Steueraufwendungen einschl. Aufwendungen aus gesetzlichen Umlageverpflichtungen			
17	Transferaufwendungen			
18	Sonstige ordentlichen Aufwendungen			
19	Summe der ordentlichen Aufwendungen (Nr. 11 bis 18)			
20	Verwaltungsergebnis (Nr. 10 ./ Nr. 19)			
21	Finanzerträge			
22	Finanzaufwendungen			
23	Finanzergebnis (Nr. 21 ./ Nr. 22)			
24	Ordentliches Ergebnis (Verwaltungsergebnis und Finanzergebnis Nr. 20 und Nr. 23)			
25	Außerordentliche Erträge			
26	Außerordentliche Aufwendungen			
27	Außerordentliches Ergebnis (Nr. 25 ./ Nr. 26)			
28	Jahresergebnis vor internen Leistungsbeziehungen (ordentliches Ergebnis und außerordentliches Ergebnis)			
29	Erlöse der internen Leistungsbeziehungen			
30	Kosten der internen Leistungsbeziehungen			520
31	Ergebnis der internen Leistungsbeziehungen			520
32	Jahresergebnis nach internen Leistungsbeziehungen			520

Haushaltsplan Selters (Taunus)

Teilfinanzhaushalt Produktgruppe 16613 Abwicklung der Vorjahre

Selters (Taunus)

Nr.	Bezeichnung	Ansatz 2026	Ansatz 2025	Ergebnis 2024
	Einzahlungen aus Investitionstätigkeit			
20	Einz. aus Investitionszuweis. und -zuschüssen sowie aus Investitionsbeiträgen			
21	Einz. aus Abgängen von Vermögensgegenständen des Sachanlagevermögens und des immateriellen Anlagevermögens			
22	Einz. aus Abgängen von Vermögensgegenständen des Finanzanlagevermögens Einzahlungen aus Finanzierungstätigkeit			
31	Einz. aus der Aufnahme von Krediten und wirtschaftlich vergleichbaren Vorgängen für Investitionen Summe Auszahlungen aus Investitionstätigkeit			
24	Ausz. für den Erwerb von Grundstücken und Gebäuden			
25	Ausz. für Baumaßnahmen			
26	Ausz. für Investitionen in das sonst. Sachanlagevermögen und immat. Anlageverm.			
26A	Ausz. aus gewährten Investitionszuweisungen und -zuschüssen			
27	Ausz. für Investitionen in das Finanzanlagevermögen Auszahlungen aus Finanzierungstätigkeit			
32	Auszahlungen für die Tilgung von Krediten und wirtschaftlich vergl. Vermögen für Investitionen Summe Saldo (Einzahlungen ./ Auszahlungen)			

Mittelfristige Ergebnis- und Finanzplanung

Haushaltsplan Selters (Taunus)

Mittelfristige Ergebnisplanung - Beträge in 1.000 €

Selters (Taunus)

KVKR	Arten der Erträge und Aufwendungen	Ansatz 2025	Ansatz 2026	Plan 2027	Plan 2028	Plan 2029
	Erträge					
50	Privatrechtliche Leistungsentgelte	-265,1	-281,7	-281,7	-281,7	-281,7
51	Öffentlich-rechtliche Leistungsentgelte	-2.950,1	-2.931,7	-3.192,1	-3.192,6	-3.193,0
548-549	Kostenersatzleistungen und -erstattungen	-535,6	-593,1	-563,2	-549,8	-539,7
52	Bestandsveränderungen & aktivierte Eigenl.					
5500	Gemeindeanteil an der Einkommenssteuer	-5.420,7	-5.525,5	-5.635,9	-5.748,7	-5.863,7
5504	Gemeindeanteil an der Umsatzsteuer	-128,6	-152,7	-184,0	-199,4	-182,6
5551	Grundsteuer A	-64,5	-39,0	-39,0	-39,0	-39,0
5552	Grundsteuer B	-1.113,4	-1.445,4	-1.445,4	-1.445,4	-1.445,4
5553	Gewerbsteuer	-1.050,0	-1.000,0	-1.000,0	-1.000,0	-1.000,0
5559	Andere Steuern	-54,0	-52,2	-52,2	-52,2	-52,2
558	Erträge aus Umlagen					
55..	Sonst. Erträge aus Steuern, sonst. steuerähnli. Erträge, sonstige Umlagen					
547	Erträge aus Transferleistungen	-409,0	-382,6	-392,8	-405,1	-416,0
540-543	Erträge aus Zuweisungen & Zuschüssen für lauf. Zwecke & allg. Umlagen	-6.230,7	-7.020,5	-6.764,3	-6.830,3	-7.128,3
546	Erträge aus der Auflösung von Sonderposten	-509,8	-496,4	-448,9	-417,3	-408,9
53	Sonstige ordentliche Erträge	-212,1	-195,6	-195,6	-195,6	-195,6
10	Summe der ordentlichen Erträge	-18.943,7	-20.116,3	-20.195,0	-20.356,9	-20.745,9
	Aufwendungen					
62, 63, ..	Personalaufwendungen (62,63,640-643,647-649,65)	3.055,5	3.282,9	3.428,6	3.476,1	3.502,9
644-646	Versorgungsaufwendungen	351,3	189,3	194,2	199,8	206,0
60, 61, ..	Aufw. für Sach- u. Dienstleistungen (60,61,67-69)	3.807,7	4.027,4	3.834,6	3.748,7	3.740,9
66	Abschreibungen	1.419,0	1.476,3	1.375,3	1.281,8	1.228,0
71	Aufw. für Zuw. & Zuschüssen sowie bes. Finanzaufwendungen	3.838,5	4.196,2	4.005,2	4.050,2	4.072,2
73	Steuerauf. einschl. Aufw. aus gestzl. Umlageverpflichtungen	6.333,5	6.826,9	6.983,7	7.133,8	7.279,8
7353120	Heimatlumlage	51,7	54,4	54,4	54,4	54,4
7354100	Kreisumlage	3.779,5	4.277,0	4.352,0	4.416,0	4.479,0
7354200	Schulumlage	2.415,4	2.405,8	2.486,0	2.572,0	2.655,0
7380100	Gewerbsteuerumlage	83,1	87,5	87,5	87,5	87,5
72	Transferaufwendungen	85,0	38,9	38,9	38,9	38,9
70, 74, 76	Sonstige ordentlichen Aufwendungen	12,1	19,1	19,1	19,1	19,1
19	Summe der ordentlichen Aufwendungen	18.902,6	20.056,9	19.879,5	19.948,3	20.087,6
20	Verwaltungsergebnis	-41,1	-59,4	-315,5	-408,6	-658,3
56, 57	Finanzerträge	-12,3	-13,9	-13,9	-13,9	-13,9
77	Zinsen und ähnliche Aufwendungen	206,6	274,6	334,6	415,4	492,6
23	Finanzergebnis	194,3	260,7	320,7	401,5	478,7
24	Ordentliches Ergebnis	153,2	201,3	5,2	-7,1	-179,6
59	Außerordentliche Erträge	-96,6	-36,0	-4,0	-4,0	-4,0
79	Außerordentliche Aufwendungen					
27	Außerordentliches Ergebnis	-96,6	-36,0	-4,0	-4,0	-4,0
28	Jahresergebnis	56,6	165,3	1,2	-11,1	-183,6

Haushaltsplan Selters (Taunus)

Ergänzung zur mittelfristigen Ergebnisplanung § 9 Abs. 1 VV zur GemHVO

Selters (Taunus)

Nr.	Konten	Bezeichnung	Ansatz 2025	Ansatz 2026	Plan 2027	Plan 2028	Plan 2029
1	50	Privatrechtliche Leistungsentgelte	-265,1	-281,7	-281,7	-281,7	-281,7
2	51	Öffentlich-rechtliche Leistungsentgelte	-2.950,1	-2.931,7	-3.192,1	-3.192,6	-3.193,0
3	548-549	Kostensatzleistungen und -erstattungen	-535,6	-593,1	-563,2	-549,8	-539,7
4	52	Bestandsveränderungen und aktivierte Eigenleistungen					
5	55	Steuern und steuerähnliche Erträge einschl. Erträge aus gesetzlichen Umlagen	-7.831,2	-8.214,8	-8.356,5	-8.484,7	-8.582,8
6	547	Erträge aus Transferleistungen	-409,0	-382,6	-392,8	-405,1	-416,0
7	540-543	Erträge aus Zuweisungen und Zuschüssen für laufende Zwecke u. allgemeine Umlagen	-6.230,7	-7.020,5	-6.764,3	-6.830,3	-7.128,3
8	546	Erträge aus der Auflösung von Sonderposten aus Investitionszuweisungen, -zuschüssen und Investitionsbeiträgen	-509,8	-496,4	-448,9	-417,3	-408,9
9	53	Sonstige ordentliche Erträge	-212,1	-195,6	-195,6	-195,6	-195,6
10		Summe der ordentlichen Erträge (Nr. 1 bis 9)	-18.943,7	-20.116,3	-20.195,0	-20.356,9	-20.745,9
11	62, 63, 640-643, 647-649, 65	Personalaufwendungen	3.055,5	3.282,9	3.428,6	3.476,1	3.502,9
12	644-646	Versorgungsaufwendungen	351,3	189,3	194,2	199,8	206,0
13	60, 61, 67-69	Aufwendungen für Sach- und Dienstleistungen	3.807,7	4.027,4	3.834,6	3.748,7	3.740,9
14	66	Abschreibungen	1.419,0	1.476,3	1.375,3	1.281,8	1.228,0
15	71	Aufwendungen für Zuweisungen und Zuschüssen sowie besondere Finanzaufwendungen	3.838,5	4.196,2	4.005,2	4.050,2	4.072,2
16	73	Steueraufwendungen einschl. Aufwendungen aus gesetzlichen Umlageverpflichtungen	6.333,5	6.826,9	6.983,7	7.133,8	7.279,8
17	72	Transferaufwendungen	85,0	38,9	38,9	38,9	38,9
18	70, 74, 76	Sonstige ordentlichen Aufwendungen	12,1	19,1	19,1	19,1	19,1
19		Summe der ordentlichen Aufwendungen (Nr. 11 bis 18)	18.902,6	20.056,9	19.879,5	19.948,3	20.087,6
20		Verwaltungsergebnis (Nr. 10 ./ Nr. 19)	-41,1	-59,3	-315,5	-408,6	-658,3
21	56, 57	Finanzerträge	-12,3	-13,9	-13,9	-13,9	-13,9
22	77	Zinsen und andere Finanzaufwendungen	206,6	274,6	334,6	415,4	492,6
23		Finanzergebnis (Nr. 21 ./ Nr. 22)	194,3	260,7	320,7	401,5	478,7
24		Gesamtbetrag der ordentlichen Erträge (Nr. 10 und Nr. 21)	-18.956,0	-20.130,1	-20.208,9	-20.370,7	-20.759,8
25		Gesamtbetrag der ordentlichen Aufwendungen (Nr. 19 und Nr. 22)	19.109,2	20.331,5	20.214,1	20.363,7	20.580,2
26		Ordentliches Ergebnis (Nr. 24 ./ Nr. 25)	153,2	201,4	5,2	-7,1	-179,6
27	59	Außerordentliche Erträge	-96,6	-36,0	-4,0	-4,0	-4,0
28	79	Außerordentliche Aufwendungen					
29		Außerordentliches Ergebnis (Nr. 27 ./ Nr. 28)	-96,6	-36,0	-4,0	-4,0	-4,0
30		Jahresergebnis (Nr. 26 und Nr. 29)	56,6	165,4	1,2	-11,1	-183,6

Haushaltsplan Selters (Taunus)

Mittelfristige Finanzplanung - Beträge in 1.000 €

Selters (Taunus)

Art der Einzahlung/Auszahlung	Ansatz 2025	Ansatz 2026	Plan 2027	Plan 2028	Plan 2029
Einzahlungen					
Aufnahme von Krediten und der Begebung von Anleihen	2.751,2	1.957,8	2.762,5	3.920,1	4.213,1
Investitionszuweisungen, -zuschüsse und Investitionsbeiträge	90,5	134,8	231,3	135,0	95,0
Verkaufserlöse aus Abgängen von Vermögensgegenständen des Anlagevermögens	250,1	32,0			
Rückzahlung von gewährten Krediten					
Summe der Einzahlungen	3.091,8	2.124,6	2.993,8	4.055,1	4.308,1
Auszahlungen					
Tilgung von Krediten	-770,0	-823,2	-899,5	-919,4	-978,2
Investitionen für immaterielle Vermögensgegenstände, Sachanlagen und Finanzanl.	-3.133,2	-2.136,4	-3.075,3	-4.076,3	-4.390,5
davon:					
Investitionszuweisungen, -zuschüsse und Investitionsbeiträge	-40,8	-2,7			
Investitionen in Finanzanlagen	-10,0	-10,0	-10,0	-10,0	-10,0
davon:					
Ausleihungen					
Summe der Auszahlungen	-3.903,2	-2.959,6	-3.974,8	-4.995,7	-5.368,7
Saldo	-811,4	-835,0	-981,0	-940,6	-1.060,6

Haushaltsplan Selters (Taunus)

Ergänzung zur mittelfristigen Finanzplanung § 9 Abs. 1 VV zu GemHVO

Selters (Taunus)

Nr.	Konten	Bezeichnung	Ansatz 2025	Ansatz 2026	Plan 2027	Plan 2028	Plan 2029
1	810	Privatrechtliche Leistungsentgelte	265,3	281,9	281,9	281,9	281,9
2	811	Öffentlich-rechtliche Leistungsentgelte	2.970,4	2.953,2	3.213,2	3.204,2	3.213,2
3	812	Kostensatzleistungen und -erstattungen	535,6	593,1	563,2	549,8	539,7
4	814	Einzahlungen aus Steuern und steuerähnlichen Erträgen einschließlich Erträgen aus gesetzlichen Umlagen	7.831,2	8.214,8	8.356,5	8.484,7	8.582,8
5	815	Einzahlungen aus Transferleistungen	409,0	382,6	392,8	405,1	416,0
6	816	Zuweisungen und Zuschüsse für laufende Zwecke und allgemeine Umlagen	6.230,7	6.809,1	6.764,3	6.830,3	7.128,3
7	817	Zinsen und sonstige Finanzeinzahlungen	16,3	17,9	17,9	17,9	17,9
8	813, 828	Sonstige ordentliche Einzahlungen und sonstige außerordentliche Einzahlungen, die sich nicht aus Investitionstätigkeit ergeben	211,9	195,3	195,3	195,3	195,3
9		Summe der Einzahlungen aus laufender Verwaltungstätigkeit (Nrn. 1 bis 8)	18.470,5	19.447,8	19.785,0	19.969,0	20.374,9
10	830	Personalauszahlungen	-3.055,5	-3.282,9	-3.428,6	-3.476,1	-3.502,9
11	831	Versorgungsauszahlungen	-325,3	-159,6	-162,4	-165,2	-168,1
12	832	Auszahlungen für Sach- und Dienstleistungen	-3.807,7	-4.027,4	-3.834,6	-3.748,7	-3.740,9
13	833	Auszahlungen für Transferleistungen	-85,0	-38,9	-38,9	-38,9	-38,9
14	834	Auszahlungen für Zuweisungen und Zuschüsse für laufende Zwecke sowie besondere Finanzauszahlungen	-3.838,5	-4.196,2	-4.005,2	-4.050,2	-4.072,2
15	835	Auszahlungen f. Steuern einschl. Auszahlungen aus gesetzl. Umlageverpflichtungen	-6.333,5	-6.828,5	-6.983,7	-7.133,8	-7.279,8
16	836	Zinsen und ähnliche Auszahlungen	-201,6	-271,6	-331,6	-396,6	-492,6
17	837, 848	Sonstige ordentliche Auszahlungen und sonstige außerordentliche Auszahlungen, die sich nicht aus Investitionstätigkeit ergeben	-12,0	-19,0	-19,0	-19,0	-19,0
18		Summe der Auszahlungen aus laufender Verwaltungstätigkeit (Nrn. 10 bis 17)	-17.659,1	-18.824,1	-18.803,9	-19.028,4	-19.314,3
19		Zahlungsmittelüberschuss oder Zahlungsmittelbedarf aus laufender Verwaltungstätigkeit (Saldo aus Nrn. 9 und 18)	811,4	623,7	981,1	940,6	1.060,6
20	820	Einzahlungen aus Investitionszuweisungen und -zuschüssen sowie Investitionsbeiträgen	90,5	134,8	231,3	135,0	95,0
21	822	Einzahlungen aus Abgängen von Vermögensgegenständen des Sachanlagevermögens und des immateriellen Anlagevermögens	250,1	32,0			
22	823	Einzahlungen aus Abgängen von Vermögensgegenständen des Finanzanlagevermögens					
23		Summe der Einzahlungen aus Investitionstätigkeit (Nrn. 24 bis 27)	340,7	166,8	231,3	135,0	95,0
24	841	Auszahlungen für den Erwerb von Grundstücken und Gebäuden	-1.130,0	-1.140,0	-2.158,0	-3.667,0	-3.528,0
25	842	Auszahlungen für Baumaßnahmen	-1.615,0	-150,0	-823,0	-314,0	-790,0
26	840, 843	Auszahlungen für Investitionen in das sonstige Sachanlagevermögen und immaterielle Anlagevermögen	-378,2	-836,4	-84,3	-85,3	-62,5
27	844	Auszahlungen für Investitionen in das Finanzanlagevermögen	-10,0	-10,0	-10,0	-10,0	-10,0
28		Summe der Auszahlungen aus Investitionstätigkeit (Nrn. 24 bis 27)	-3.133,2	-2.136,4	-3.075,3	-4.076,3	-4.390,5
29		Zahlungsmittelüberschuss oder Zahlungsmittelfehlbedarf aus Investitionstätigkeit (Saldo aus Nrn. 23 und 28)	-2.792,5	-1.969,6	-2.844,0	-3.941,3	-4.295,5
30		Zahlungsmittelüberschuss oder Zahlungsmittelbedarf (Summe aus Nrn. 19 und 29)	-1.981,2	-1.345,9	-1.863,0	-3.000,7	-3.234,9
31	826	Einzahlungen aus der Aufnahme von Krediten und wirtschaftlich vergleichbaren Vorgängen für Investitionen	2.751,2	1.957,8	2.762,5	3.920,1	4.213,1
32	846	Auszahlungen für die Tilgung von Krediten und wirtschaftlich vergleichbaren Vorgängen für Investitionen	-770,0	-823,2	-899,5	-919,4	-978,2
33		Zahlungsmittelüberschuss und Zahlungsmittelbedarf aus Finanzierungstätigkeit	1.981,2	1.134,6	1.863,0	3.000,7	3.234,9
34		Änderung des Zahlungsmittelbestandes zum Ende des Haushaltsjahres (Summe aus Nrn. 30 und 33)		-211,3			

Haushaltsplan Selters (Taunus)

Ergänzung zur mittelfristigen Finanzplanung § 9 Abs. 1 VV zu GemHVO

Selters (Taunus)

Nr.	Konten	Bezeichnung	Ansatz 2025	Ansatz 2026	Plan 2027	Plan 2028	Plan 2029
35		Haushaltsunwirksame Einzahlungen (u.a. fremde Finanzmittel, Rückzahlung angelegte Kassenmittel, Aufnahme Kassenkredite)					
36		Haushaltsunwirksame Auszahlungen (u.a. fremde Finanzmittel, Anlegung Kassenmittel, Rückzahlung Kassenkredite)					
37		Zahlungsmittelüberschuss/Zahlungsmittelbedarf aus haushaltsunwirksamen Zahlungsvorgängen (Saldo aus Nrn. 35 und 36)					
38		Geplanter Anfangsbestand/Bestand an Zahlungsmitteln zu Beginn des Haushaltsjahres	561,6	561,6	350,16	350,1	350,1
39		Geplante Veränderung des Bestandes/Veränderung des Bestandes an Zahlungsmitteln (Nr. 34 und 37)		-211,3			
40		Geplanter Endbestand an Zahlungsmitteln/Bestand an Zahlungsmitteln am Ende des Haushaltsjahres (Summe aus den Summen Nrn. 38 und 39)	561,6	350,1	350,1	350,1	350,1

Stellenplan 2026

Teil A: Beamte

Teil B: Arbeitnehmer

Teil C: Zusammenstellung

**Stellenplan
Teil A: Beamte**

Haushaltsplan 2026 der Gemeinde Selters (Taunus)

Teilhaushalt	Bezeichnung	Besoldungsgruppen nach dem Hess. Besoldungsgesetz															Beamte zusammen 2026	Zahl der Stellen n.d. Stellenplan 2025	Zahl der am 30.06.2025 tatsächlich besetzten Stellen	Vermerke, Erläuterungen		
		höherer Dienst			gehobener Dienst					mittlerer Dienst					einf. Dienst							
		B		A			A					A					A					
		2	1	16	15	14	13	13	12	11	10	9	9	8	7	6	5	5 bis 1				
01 111 1	Aufg. Gmd-organe			1															1	1	1	
02 122 2	Aufg. Meldeamt / Standesamt												1						1	1	1	
Stellenplan 2026				1									1						2			
Stellenplan 2025				1									1							2		
Zahl der am 30.06.25 besetzten Stellen				1									1								2	

Stellenplan
Teil B: Arbeitnehmer

Haushaltsplan 2026 der Gemeinde Selters (Taunus)

Teil- haushalt	Bezeichnung	Entgeltgruppen nach dem Tarifvertrag für den öffentlichen Dienst und Sonderregelungen																Arbeit- nehmer zusammen 2026	Zahl der Stellen nach dem Stellen- plan 2025	Zahl der am 30.06.2025 tatsächlich besetzten Stellen	Erläuterungen
		14	13	12	S12	11	S11b	10	9c	9b	9a	8	7	6	5	4	3				
01 111 1	Aufg. Gemeindeorgane									1								1	2	2	
01 111 2	Hauptverwaltung			1						1	2							4	4	3,77	
01 111 3	Finanzverwaltung			1						1	2	0,75	2					6,75	5,75	4,17	
01 111 4	Bauhof									1		1		11				13	13	13	
01 111 5	Einrichtung gesamte Verwaltung															0,75		0,75	0,75	0,75	0,75
02 122 1	Ordnungsaufgaben					1						2,6						3,6	3,6	3,6	
02 122 2	Aufgaben Meldeamt / Standesamt										1					0,75		1,75	1,75	1,81	
06 362 2	Jugendpflege				0,5		1											1,5	1,5	1,5	
08 424 3	Freibad											1						1	1	1	
10 521 1	Bauverwaltung			1		1		2					2/3					4,67	4,67	1,67	
13 555 2	Forstwirtschaftliche Unternehmen							1								1		2	2	2	
14 561 1	Umweltschutz							1										1	1	0,52	
Stellenplan 2026			0	3	0,5	2	1	4		3	6	5,35	2,67	12,75	0,75			41,02			
Stellenplan 2025			0	3	0,5	2	1	4		3	7	5,35	1,67	12,75	0,75				41,02		
Zahl der am 30.06.2025 besetzten Stellen			0	3	0,5	1	1	1,5		3	6,09	5,24	0,67	13,00	0,75					35,79	

Stellenplan
Teil C: Zusammenstellung

Haushaltsplan 2026 der Gemeinde Selters (Taunus)

Teilhaushalt	Bezeichnung	Zahl der Stellen 2026			Zahl der Stellen 2025			Zahl der tatsächlich besetzten Stellen am 30.06.2025			Erläuterungen
		Beamtenstellen	Arbeitnehmerstellen	Zusammen	Beamtenstellen	Arbeitnehmerstellen	Zusammen	Beamtenstellen	Arbeitnehmerstellen	Zusammen	
011111	Aufg. Gmd-organe	1	1	2	1	2	3	1	2	3	
011112	Hauptverwaltung		4	4		4	4		3,77	3,77	
011113	Finanzverwaltung		6,75	6,75		5,75	5,75		4,17	4,17	
011114	Bauhof		13	13		13	13		13	13	
011115	Einrichtung ges. Verwaltung		0,75	0,75		0,75	0,75		0,75	0,75	
021221	Ordnungsaufgaben		3,6	3,6		3,6	3,6		3,6	3,6	
021222	Aufg. Meldeamt/Standesamt	1	1,75	2,75	1	1,75	2,75	1	1,81	2,81	
063622	Jugendpflege		1,5	1,5		1,5	1,5		1,5	1,5	
084243	Freibad		1	1		1	1		1	1	
105211	Bauverwaltung		4,67	4,67		4,67	4,67		1,67	1,67	
135552	Forstwirtschaftliche Unternehmen		2	2		2	2		2	2	
145611	Umweltschutz		1	1		1	1		0,52	0,52	
	Insgesamt:	2	41,02	43,02	2	41,02	43,02	2	35,79	37,79	

Haushaltsplan 2026 der Gemeinde Selters (Taunus)

Vermerke, Sonstiges, Erläuterungen

Anzahl	Tätigkeit	Eingruppierung	Stunden/Woche	Teilhaushalt
1	Reinigungskraft Außenstelle Eisenbach und Altenbegegnungsstä	VKA 2	5	01 111 3
1	Reinigungskraft Außenstelle Münster	VKA 2	6	01 111 3
1	Auszubildende ab 01.08.2024 (Verwaltung)			01 111 5
1	Auszubildende ab 01.08.2026 (Verwaltung)			01 111 5
1	Reinigungskräfte Rathaus Niederselters	VKA 2	22	01 111 5
1	Reinigungskraft Kulturzentrum Alte Kirche	VKA 2	6	04 281 1
1	Reinigungskraft Selterser Sporthalle	VKA 2	10	08 424 2
1	Reinigungskraft Selterser Sporthalle	VKA 2	12	08 424 2
1	Hallenwartin Selterser Sporthalle	VKA 2	9	08 424 2
1	Hausmeister und Reinigung Haustrunk	VKA 2	5	15 573 43
1	Reinigung Haustrunk	VKA 2	1	15 573 43
1	Bauhof (Leeren der Mülleimer)	VKA 2	6	01 111 4
1	Hausmeister und Reinigung Vereins- und Bürgerbegegnungszentrum "Alte Schule Haintchen"	VKA 2	9	01 111 3
1	Reinigung und Hausmeister Mineralbrunnen Niederselters	VKA 2	8	15 573 1
1	Reinigung Bauhof	VKA 2	2	01 111 4
1	Reinigung Brunnencafe	VKA 2	2	01 111 3

Haushaltsplan 2026 der Gemeinde Selters (Taunus)

Veränderungen gegenüber Vorjahr

Stelle	bisher	neu	Bemerkungen
Teil B: Arbeitnehmer			
01 111 1 Aufg. Gemeindeorgane	1 + 1 kw	1	Die Stelle "kw" ist entfallen, da die ATZ beendet ist. Aufgrund der anfallenden Arbeiten und der befristeten Stundenvorhaltung aufgrund Elternzeit (22,75 Stunden aktuell), wird eine neue Stelle im Stellenplan benötigt. Aktuell ist eine Person mit 35 Wochenstunden befristet eingestellt.
01 111 3 Finanzverwaltung	1 Stelle E 7	2 Stellen E 7	
Vermerke, Sonstiges, Erläuterungen			
01 111 5 Auszubildende ab 01.08.2026 (Verwaltung)	-	1	Ab 2026 soll ein neuer Azubi eingestellt werden.

Anlagen

**Übersicht
über den voraussichtlichen Stand der Verbindlichkeiten
- 1000 EUR -**

Art	Stand zu Beginn des Vorjahres 2025	Voraussichtlicher Stand zu Beginn des Haus- haltsjahres 2026	Voraussichtlicher Stand zum Ende des Haus- haltsjahres 2026
1	2	3	4
1. Verbindlichkeiten aus Anleihen			
2. Verbindlichkeiten aus Krediten von			
2.1 Bund, LAF, ERP-Sondervermögen			
2.2 Land	100	67	45
2.3 Gemeinden und Gemeindeverbänden			
2.4 Zweckverbänden und dgl.			
2.5 Sonstiger öffentlicher Bereich			
2.6 Kreditmarkt	8.601	9.080	11.476
2.7 Verbundene Unternehmen, Beteiligungen, Sondervermögen			
Summe	8.701	9.147	11.521
3. Verbindlichkeiten aus Kassenkrediten			
4. Verbindlichkeiten aus Vorgängen, die Kreditaufnahmen wirtschaftlich gleichkommen			
4.1 Leasing	5	108	67
4.2 Sonstige			
Summe	5	108	67
<u>Nachrichtlich</u>			
5. Verbindlichkeiten der Sondervermögen mit Sonderrechnung			
5.1 Aus Krediten			
5.2 Aus Vorgänge, die Kreditaufnahmen wirtschaftlich gleichkommen			
6. Vorübergehende Inanspruchnahme von flüssigen Mitteln aus zweckgebundenen Rücklagen und Sonderrücklagen für andere Zwecke			
7. Anteilige Schulden im Rahmen von Mitgliedschaften in Zweckverbänden	786	883	975
8. Anteilige Schulden im Rahmen der Beteiligung an wirtschaftlichen Unternehmen			
9. Langfristige Mietverträge und Verpflichtungen aus ÖPP-Verträgen			

**Übersicht
über den voraussichtlichen Stand der Rücklagen und Rückstellungen
- 1000 EUR -**

Art	Stand zu Beginn des Vorjahres 2025	Voraussicht- licher Stand zu Beginn des Haushalts- jahres 2026	Voraussicht- licher Stand zum Ende des Haushalts- jahres 2026
1	2	3	4
1. Rücklagen und Sonderrücklagen			
1.1 Rücklage aus Überschüssen des ordentlichen Ergebnisses	3.014	3.114	2.974
1.2 Rücklage aus Überschüssen des außerordentlichen Ergebnisses	3.382	3.413	3.449
1.3 Zweckgebundene Rücklagen			
1.4 Sonderrücklagen			
1.4.1 Stiftungskapital			
1.4.4 Sonstige Rücklagen			
Summe der Rücklagen	6.396	6.527	6.423
2. Rückstellungen			
2.1 Rückstellungen für Pensionsverpflichtungen auf Grund von beamtenrechtlichen oder vertraglichen Ansprüchen (davon durch Mittel der Versorgungsrücklage nach HVersRücklG gedeckt)	2.688 151	2.713 161	2.745 171
2.2 Rückstellungen aus Beihilfeverpflichtungen gegenüber Versorgungsempfängern, Beamten und Arbeitnehmern	425	429	435
2.3. Rückstellungen aus Bezüge- und Entgeltzahlungen für Zeiten der Freistellung von der Arbeit im Rahmen von Altersteilzeitarbeit und ähnlichen Maßnahmen	0	0	0
2.4 Rückstellungen für im Haushaltsjahr unterlassene Aufwendungen für Instandhaltung, die im folgenden Haushaltsjahr nachgeholt werden			
2.5 Rückstellungen für die Rekultivierung und Nachsorge von Abfalldeponien			
2.6 Rückstellungen für die Sanierung von Altlasten			
2.7 Rückstellungen für ungewisse Verbindlichkeiten im Rahmen des Finanzausgleichs und von Steuerschuldverhältnissen	200	200	200
2.8 Rückstellungen für drohende Verpflichtungen aus Bürgschaften, Gewährleistungen und anhängigen Gerichtsverfahren	2	0	0
2.9 Sonstige Rückstellungen	72	45	33
Summe der Rückstellungen	3.387	3.387	3.413

**Übersicht
über die den Fraktionen nach § 36a Abs. 4 der Hessischen Gemeindeordnung
zur Verfügung gestellten Mittel**

Art	Haushaltsansatz		Ergebnis des Jahresabschlusses	Erläuterungen
	2026 EUR	2025 EUR	2024 EUR	
1	3	4	5	6
1. Gesamtbetrag der Mittel nach § 36a Abs. 4 HGO				
1.1 Sockelbetrag für jede Fraktion (jährl. _____ EUR)	-	-	-	
1.2 Betrag für jedes Fraktionsmitglied (jährl. 36,00 EUR)	1.116	1.116	894	
2. Aufteilung des Betrages unter 1 auf die einzelnen Fraktionen:				
2.1 Fraktion CDU	252	252	213	
2.2 Fraktion SPD	144	144	144	
2.3 Fraktion FWS	180	180	120	
2.4 Fraktion UWE	216	216	195	
2.5 Fraktion SeltersUnion	180	180	108	
2.6 Fraktion Bündnis 90/die Grünen	144	144	114	
	Jahresbeträge			
	20.. EUR	20.. EUR	20.. EUR	
3. Zusätzlich an die einzelnen Fraktionen gewährte geldwerte Leistungen				
3.1 Fraktion				
3.1.1 Überlassung von Personal der Gemeinde für die Fraktionsarbeit (Geschäftsstellenbetrieb und Fraktionsassistenten)				
3.1.2 Bereitstellung von Fahrzeugen				
3.1.3 Bereitstellung von Räumen (einschl. Heizung, Reinigung, Beleuchtung)				
3.1.4 Bereitstellung von Büroausstattung				
3.1.5 Übernahme der Kosten für Fachliteratur, Fachzeitschriften, elektronische Kommunikation usw.				
3.2				

STATISTISCHE ANGABEN

Entwicklung der Zahl der Gesamteinwohner (Haupt- und Nebenwohnsitz) und des Gemeindegebietes

I. Einwohnerzahlen des Einwohnermeldeamtes

-	nach der Fortschreibung am 31.12.2008	8.570
-	nach der Fortschreibung am 31.12.2009	8.452
-	nach der Fortschreibung am 31.12.2010	8.357
-	nach der Fortschreibung am 31.12.2011	8.324
-	nach der Fortschreibung am 31.12.2012	8.272
-	nach der Fortschreibung am 31.12.2013	8.297
-	nach der Fortschreibung am 31.12.2014	8.327
	nach der Fortschreibung am 31.12.2015	8.279
-	nach der Fortschreibung am 31.12.2016	8.184
-	nach der Fortschreibung am 31.12.2017	8.128
-	nach der Fortschreibung am 31.12.2018	8.183
-	nach der Fortschreibung am 31.12.2019	8.182
-	nach der Fortschreibung am 31.12.2020	8.144
-	nach der Fortschreibung am 31.12.2021	8.140
-	nach der Fortschreibung am 31.12.2022	8.376
-	nach der Fortschreibung am 31.12.2023	8.436
-	nach der Fortschreibung am 31.12.2024	8.299

II. Flächeninhalt des Gemeindegebietes

Stand am 31.12.2017

Gesamtfläche	4.047 ha
Niederselters	799 ha
Eisenbach	1.231 ha
Münster	815 ha
Haintchen	1.202 ha
davon Wald – Gesamtfläche	1.816 ha
Waldfläche - Gemeinde Selters	1.065 ha
Waldfläche – Staatswald	326 ha
Waldfläche – Privatwald	425 ha


Mitgliedschaften der Gemeinde Selters (Taunus) im Jahr 2025

1.	Arbeitsgemeinschaft Nahmobilität	kostenlos
2.	Bund Deutscher Schiedsmänner	223,00 €
3.	Deutsche Gesellschaft für Badewesen e.a.	286,00 €
4.	Deutsches Jugendherbergswerk Landesverband Hessen e.V.	25,00 €
5.	Europa-Union Limburg	62,00 €
6.	Fachverband Hessischer Standesbeamter	130,00 €
7.	Fachverband Kommunaler Kassenverwalter, Lüdge	80,00 €
8.	Feldwegeunterhaltungsverband Oberlahn	2.695,65 €
9.	Förderverein MPS Goldener Grund	150,00 €
10.	Güteschutz Kanalbau	184,45 €
11.	Hessischer Städte- und Gemeindebund - Umlage Freih.-vom-Stein-Institut	494,40 €
12.	Hessischer Städte- und Gemeindebund - Verbandsumlage	13.019,20 €
13.	Hessischer Verwaltungsschulverband - Verbandsumlage	1.344,30 €
14.	Hessischer Waldbesitzerverband e.V.	1.380,42 €
15.	Hospizhilfe Goldener Grund e.V.	300,00 €
16.	Kommunaler Arbeitgeberverband Hessen (KAV Hessen e.V.)	922,50 €
17.	Kreisfeuerwehrverband Limburg-Weilburg	1.513,62 €
18.	Kreismusikschule	1.458,00 €
19.	Kreisverkehrswacht	82,79 €
20.	Kreisvolkshochschule	2.158,00 €
21.	Kriminalprävention Limburg	200,00 €
22.	Landwirtschaftliche Berufsgenossenschaft (SVLFG)	10.478,92 €
23.	Mayors for Peace Secretariat	20,00 €
24.	Naturlandstiftung Hessen e.V.	30,00 €
25.	PEFC Deutschland e.V.	227,81 €
26.	Schutzgemeinschaft Deutscher Wald	30,00 €
27.	Taunus Touristik Service e.V.	2.897,65 €
28.	Tierschutzverein Limburg	30,68 €
29.	Verband der Kommunalen Wahlbeamten in Hessen e.V.	60,00 €
30.	Verein für Nassauische Altertumskunde	35,00 €
31.	Wirtschaftsförderung GmbH LEADER-Region LM-Diez	50,00 €
32.	VHO -Verband Hessischer Ortsgerichte e.V	520,00 €
Gesamt		41.089,39 €

Gemeinde

Selters (Taunus)

Landkreis Limburg-Weilburg



Produktbuch

2026

Einordnung in die Hierarchien		
Produktbereich	01	Innere Verwaltung
Produktgruppe	0111	Verwaltungssteuerung und -service
Produkt	011111	Aufgaben der Gemeindeorgane
Zugehörige Kostenstelle/n	0111110	Gemeindeorgane
	0111111	Bürgermeister / Vorzimmer
	0111112	Gemeindevertretung
	0111113	Ausschüsse
	0111114	Gemeindevorstand
	0111115	Kommissionen
	0111116	Ortsbeiräte
	0111117	Fraktionen
	0111118	Kinder- und Jugendbeirat

Produktverantwortliche/r	Michael Urbanke, Leiter Hauptamt Jana Nocker, stellv. Leiterin Hauptamt			
Empfänger des Produkts	<input checked="" type="checkbox"/>	intern	<input checked="" type="checkbox"/>	extern

Allgemeine Produktinformationen	
Beschreibung des Produkts	<ul style="list-style-type: none"> • Unterstützung und Betreuung der gemeindlichen Gremien und deren Mandatsträger • Führung und Steuerung der Verwaltung • Fortführung der örtlichen Regelwerke (Ortsrecht)
Leistungen / Auftrag	<ul style="list-style-type: none"> • Sitzungsdienst • Beratung über Vorlagen - Anträge in Sitzungen • fachlich und sachlich optimale Abwicklung der Geschäftsabläufe • repräsentative Aufgaben
Zielgruppe/n	<ul style="list-style-type: none"> • Verwaltung • Mitglieder von Gemeindevorstand / -vertretung, Ausschüssen, Fraktionen und Ortsbeiräte • Bürgermeister • Allgemeinheit • Medien • Öffentlichkeit
Ziele	<ul style="list-style-type: none"> • HGO • Hauptsatzung • Geschäftsordnung • Kontrolle der Verwaltung • Beschlüsse der Gremien • Politische Willensbildung

Rechtsgrundlage	<input checked="" type="checkbox"/>	hoheitlich	<input type="checkbox"/>	freiwillig
-----------------	-------------------------------------	------------	--------------------------	------------

Einordnung in die Hierarchien		
Produktbereich	01	Innere Verwaltung
Produktgruppe	0111	Verwaltungssteuerung und -service
Produkt	011112	Hauptverwaltung
Zugehörige Kostenstelle/n	0111120	Hauptverwaltung
	0111121	Personalverwaltung

Produktverantwortliche/r	Michael Urbanke, Leiter Hauptamt Jana Nocker, stellv. Leiterin Hauptamt		
Empfänger des Produkts	<input checked="" type="checkbox"/>	intern	<input checked="" type="checkbox"/> extern

Allgemeine Produktinformationen	
Beschreibung des Produkts	<ul style="list-style-type: none"> • Organisation und Gliederung der Verwaltung • Personal- und Rechtsangelegenheiten (Stellenplan) • Arbeitsschutz / Arbeitsmedizin • Öffentlichkeitsarbeit • Sitzungsdienst • Einladungen • Protokoll
Leistungen / Auftrag	<ul style="list-style-type: none"> • Aufträge der Verwaltungsführung • Organisation • Personalangelegenheiten • Aus- und Fortbildung • Versicherungsangelegenheiten
Zielgruppe/n	<ul style="list-style-type: none"> • Verwaltung • Gemeindeorgane
Ziele	<ul style="list-style-type: none"> • Erhalt und Sicherung eines leistungsfähigen, aufgaben- und anforderungsgerechten Personalbestandes zur Erfüllung der gemeindlichen Aufgaben, Angebote und Leistungen

Rechtsgrundlage	<input checked="" type="checkbox"/>	hoheitlich	<input type="checkbox"/>	freiwillig
-----------------	-------------------------------------	------------	--------------------------	------------

Einordnung in die Hierarchien		
Produktbereich	01	Innere Verwaltung
Produktgruppe	0111	Verwaltungssteuerung und -service
Produkt	011113	Finanzverwaltung
Zugehörige Kostenstelle/n	0111130	Finanzverwaltung
	0111131	Haushalts- und Rechnungswesen
	0111132	Gemeindekasse
	0111133	Steueramt
	0111134	Außenstellen
	0111135	Bebaute Grundstücke
	0111136	Unbebaute Grundstücke
	0111137	Wohn- und Geschäftsräume
	0111138	Doppik

Produktverantwortliche/r	Christoph Schneider, Leiter Finanzverwaltung Sabrina Roth, Kassenleiterin Chantal Mudra, Kasse Ellen Sandner, Steueramt Silke Gibitz, Steueramt sowie für die Grundstücke: Bauamt			
Empfänger des Produkts	<input checked="" type="checkbox"/>	intern	<input checked="" type="checkbox"/>	extern

Allgemeine Produktinformationen	
Beschreibung des Produkts	<ul style="list-style-type: none"> Abwicklung aller finanztechnischen und haushaltsrechtlichen Aufgaben
Leistungen / Auftrag	<ul style="list-style-type: none"> Aufstellung und Ausführung des Haushalts- und Nachtragshaushaltsplanes nach der GemHVO-Doppik Finanzausgleich und Umlagen revisionssichere Buchführung und Rechnungslegung Steuerung der Berichte Mahnwesen Verwaltung der gemeindlichen Grundstücke und Bauten Darlehensverwaltung Berechnung der Zuschüsse Kosten- und Leistungsrechnung Finanzstatistik Anlagenbuchhaltung
Zielgruppe/n	<ul style="list-style-type: none"> Verwaltung Gemeindeorgane Bevölkerung
Ziele	<ul style="list-style-type: none"> geordnete, gesicherte Haushalts- und Finanzwirtschaft Sicherung des Haushaltsausgleichs Optimierung des Finanz- und Kreditmanagements Entwicklung neuer Finanzstrategien

Rechtsgrundlage	<input checked="" type="checkbox"/>	hoheitlich	<input checked="" type="checkbox"/>	freiwillig
-----------------	-------------------------------------	------------	-------------------------------------	------------

Einordnung in die Hierarchien		
Produktbereich	01	Innere Verwaltung
Produktgruppe	0111	Verwaltungssteuerung und -service
Produkt	011114	Bauhof
Zugehörige Kostenstelle/n	0111140	Bauhof

Produktverantwortliche/r	Mirko Matthäi, Leiter Bauhof Ricardo Schwarz, stv. Leiter Bauhof		
Empfänger des Produkts	<input checked="" type="checkbox"/>	intern	<input checked="" type="checkbox"/> extern

Allgemeine Produktinformationen	
Beschreibung des Produkts	<ul style="list-style-type: none"> • Ausführung gemeindlicher Aufgaben
Leistungen / Auftrag	<ul style="list-style-type: none"> • Bewirtschaftung und Unterhaltung der gemeindlichen Grundstücke, Gebäude, Anlagen, Gemeindestraßen • Reinigung öffentlicher Flächen • Durchführung des Winterdienstes auf gemeindeeigenen Flächen • Pflege von Grünflächen, Bäumen und Straßenbegleitgrün • kleinere Straßenunterhaltung
Zielgruppe/n	<ul style="list-style-type: none"> • Bevölkerung • Verwaltung
Ziele	<ul style="list-style-type: none"> • wirtschaftliche, flexible, zuverlässige und ortsnahe Instandhaltung kommunaler Gebäude und Flächen • Erhaltung des ordnungsgemäßen Zustandes

Rechtsgrundlage	<input checked="" type="checkbox"/>	hoheitlich	<input checked="" type="checkbox"/>	freiwillig
-----------------	-------------------------------------	------------	-------------------------------------	------------

Einordnung in die Hierarchien		
Produktbereich	01	Innere Verwaltung
Produktgruppe	0111	Verwaltungssteuerung und -service
Produkt	011115	Einrichtungen für gesamte Verwaltung
Zugehörige Kostenstelle/n	0111150	Einrichtungen für gesamte Verwaltung
	0111151	EDV
	0111152	Personalrat
	0111153	Öffentlichkeitsarbeit

Produktverantwortliche/r	Michael Urbanke, Leiter Hauptamt Jana Nocker, stellv. Leiterin Hauptamt		
Empfänger des Produkts	<input checked="" type="checkbox"/>	intern	<input checked="" type="checkbox"/> extern

Allgemeine Produktinformationen	
Beschreibung des Produkts	<ul style="list-style-type: none"> • technische Ausstattung • EDV • interne Personalangelegenheiten • Öffentlichkeitsarbeit
Leistungen / Auftrag	<ul style="list-style-type: none"> • Bereitstellung der nötigen Ausstattung zur Erfüllung der jeweiligen Aufgaben • Hardware, Software und Lizenzen • Poststelle • Personalrat
Zielgruppe/n	<ul style="list-style-type: none"> • gesamte Verwaltung • Bevölkerung
Ziele	<ul style="list-style-type: none"> • Sicherstellung der effizienten Aufgabenerfüllung

Rechtsgrundlage	<input checked="" type="checkbox"/>	hoheitlich	<input checked="" type="checkbox"/>	freiwillig
-----------------	-------------------------------------	------------	-------------------------------------	------------

Einordnung in die Hierarchien		
Produktbereich	02	Sicherheit und Ordnung
Produktgruppe	02121	Statistik und Wahlen
Produkt	021211	Durchführung von Wahlen
Zugehörige Kostenstelle/n	0212110	Wahlen
	0212111	Europawahl
	0212112	Bundestagswahl
	0212113	Landtagswahl
	0212114	Landratswahl
	0212115	Kommunalwahl
	0212116	Bürgermeisterwahl

Produktverantwortliche/r	Michael Urbanke, Leiter Hauptamt Marvin Fuß, Leiter Ordnungsamt			
Empfänger des Produkts	<input checked="" type="checkbox"/>	intern	<input checked="" type="checkbox"/>	extern

Allgemeine Produktinformationen	
Beschreibung des Produkts	<ul style="list-style-type: none"> Durchführung von Wahlen
Leistungen / Auftrag	<ul style="list-style-type: none"> Ausführung der Wahlgesetze
Zielgruppe/n	<ul style="list-style-type: none"> Bürger/innen Wahlberechtigte Statistische Ämter
Ziele	<ul style="list-style-type: none"> rechtmäßige Vorbereitung und Durchführung von Wahlen ordnungsgemäße und zeitnahe Durchführung der Statistiken

Rechtsgrundlage	<input checked="" type="checkbox"/>	hoheitlich	<input type="checkbox"/>	freiwillig
-----------------	-------------------------------------	------------	--------------------------	------------

Einordnung in die Hierarchien		
Produktbereich	02	Sicherheit und Ordnung
Produktgruppe	02122	Ordnungsangelegenheiten
Produkt	021221	Ordnungsaufgaben
Zugehörige Kostenstelle/n	0212210	Ordnungsaufgaben
	0212211	Obdachlosenhilfe
	0212212	Ordnungsamt
	0212213	Schiedsgericht
	0212214	Ortsgericht
	0212215	Ordnungsbehördenbezirk

Produktverantwortliche/r	Marvin Fuß, Leiter Ordnungsamt Dagmar Hofmann, Ordnungsamt u. Standesbeamtin Reinhard Pfaff, Standesbeamter		
Empfänger des Produkts		intern	<input checked="" type="checkbox"/> extern

Allgemeine Produktinformationen	
Beschreibung des Produkts	<ul style="list-style-type: none"> • Aufgaben der allgemeinen öffentlichen Sicherheit und Ordnung
Leistungen / Auftrag	<ul style="list-style-type: none"> • Gefahren für die öffentliche Sicherheit und Ordnung durch präventive Maßnahmen verhindern bzw. bei konkretem Vorhandensein beseitigen • allgemeine Ordnungsangelegenheiten • Fundsachen • Gaststättenrecht • Gewerbeangelegenheiten • Überwachung des ruhenden Verkehrs • Schiedsgericht • Ortsgericht
Zielgruppe/n	<ul style="list-style-type: none"> • Einwohner/innen • Verkehrsteilnehmer • Wohnungslose • Gewerbetreibende • Gaststätten
Ziele	<ul style="list-style-type: none"> • Gewährleistung der öffentlichen Sicherheit und Ordnung • Gewährleistung der Verkehrssicherheit • Kenntnis über Veranstaltungen mit gastronomischen Betrieb und Schutz von Gästen, Nachbarn und eingesetztem Personal • Schutz von Verbrauchern, Gästen und Beschäftigten im Gewerbebetrieb

Rechtsgrundlage	<input checked="" type="checkbox"/>	hoheitlich		freiwillig
-----------------	-------------------------------------	------------	--	------------

Einordnung in die Hierarchien		
Produktbereich	02	Sicherheit und Ordnung
Produktgruppe	02122	Ordnungsangelegenheiten
Produkt	021222	Aufgaben Melde- / Standesamt
Zugehörige Kostenstelle/n	0212221	Einwohnermeldeamt
	0212222	Standesamt

Produktverantwortliche/r	Marvin Fuß, Leiter Ordnungsamt Vanessa Knödler, Einwohnermeldeamt Dagmar Hofmann, Ordnungsamt u. Standesbeamtin Reinhard Pfaff, Standesbeamter		
Empfänger des Produkts		intern	<input checked="" type="checkbox"/> extern

Allgemeine Produktinformationen	
Beschreibung des Produkts	<ul style="list-style-type: none"> • Bearbeitung aller melderechtlichen Vorgänge • Ausweiswesen • Lohnsteuerwesen • Einbürgerungen
Leistungen / Auftrag	<ul style="list-style-type: none"> • Aufgaben des Meldewesens • Pass- und Personalausweisangelegenheiten • Führungszeugnisse • Lohnsteuerkarten • Personenstandswesen
Zielgruppe/n	<ul style="list-style-type: none"> • Einwohner/innen • andere Behörden
Ziele	<ul style="list-style-type: none"> • schnellstmögliche Bearbeitung aller o. a. Leistungen unter Berücksichtigung aller rechtlichen Aspekte und Rahmenbedingungen zum Zeitpunkt der Bearbeitung

Rechtsgrundlage	<input checked="" type="checkbox"/>	hoheitlich	<input type="checkbox"/>	freiwillig
-----------------	-------------------------------------	------------	--------------------------	------------

Einordnung in die Hierarchien				
Produktbereich	02	Sicherheit und Ordnung		
Produktgruppe	02126	Brandschutz		
Produkt	021261	Brandschutz		
Zugehörige Kostenstelle/n	0212610	Feuerwehr		
	0212611	FFW Niederselters		
	0212612	FFW Eisenbach		
	0212613	FFW Münster		
	0212614	FFW Haintchen		
Produktverantwortliche/r	Björn Schulz, Gemeindebrandinspektor Marvin Fuß, Leiter Ordnungsamt			
Empfänger des Produkts		intern	<input checked="" type="checkbox"/>	extern
Allgemeine Produktinformationen				
Beschreibung des Produkts	<ul style="list-style-type: none"> • Aufgaben des Brandschutzes • Ausbildung, Ausstattung und Unterhaltung der gemeindlichen Feuerwehren 			
Leistungen / Auftrag	<ul style="list-style-type: none"> • Brandbekämpfung • Maßnahmen zur Brandverhütung • Befreiung von Personen und Tieren • Beseitigung von Umweltgefahren, Einsturzgefahren, Überschwemmungen und Verkehrshindernissen • Brandschutzerziehung • Aufstellung von Brandsicherheitswachen 			
Zielgruppe/n	<ul style="list-style-type: none"> • Menschen • Sachwerte • Tiere • Umwelt • Natur 			
Ziele	<ul style="list-style-type: none"> • Sicherstellung einer effektiven und qualifizierten Brandbekämpfung und der sonstigen Einsätze (Allgemeine Hilfe) zur Abwendung von Brand- und sonstigen Gefahren • schnellstmögliche Hilfeleistung • Rettung von Mensch und Tier • Schutz der Umwelt oder Sachgüter • Gewährleistung ständiger Einsatzbereitschaft 			
Kennzahlen	<ul style="list-style-type: none"> • Brandeinsätze je 1.000 Einwohner • Kostendeckungsgrad Brandschutz • Gesamtkosten je Einwohner • Hilfeleistung je 1.000 Einwohner • Anzahl Fehleinsätze in % 			
Rechtsgrundlage	<input checked="" type="checkbox"/>	hoheitlich		freiwillig

Einordnung in die Hierarchien		
Produktbereich	02	Sicherheit und Ordnung
Produktgruppe	02128	Katastrophenschutz
Produkt	021281	Katastrophenschutz
Zugehörige Kostenstelle/n	0212810	Katastrophenschutz

Produktverantwortliche/r	Björn Schulz, Gemeindebrandinspektor Marvin Fuß, Leiter Ordnungsamt		
Empfänger des Produkts		intern	<input checked="" type="checkbox"/> extern

Allgemeine Produktinformationen

Beschreibung des Produkts	<ul style="list-style-type: none"> • Aufgaben des Katastrophenschutzes • Ausbildung, Ausstattung und Unterhaltung der gemeindlichen Feuerwehren
Leistungen / Auftrag	<ul style="list-style-type: none"> • Maßnahmen zum Katastrophenschutz • Befreiung von Personen und Tieren • Beseitigung von Umweltgefahren, Einsturzgefahren, Überschwemmungen und Verkehrshindernissen • Brandschutzerziehung • Aufstellung von Brandsicherheitswachen
Zielgruppe/n	<ul style="list-style-type: none"> • Menschen • Sachwerte • Tiere • Umwelt • Natur
Ziele	<ul style="list-style-type: none"> • Sicherstellung eine effektiven und qualifizierten Katastrophenschutzes und der sonstigen Einsätze (Allgemeine Hilfe) zur Abwendung von Brand- und sonstigen Gefahren • schnellstmögliche Hilfeleistung • Rettung von Mensch und Tier • Schutz der Umwelt oder Sachgüter • Gewährleistung ständiger Einsatzbereitschaft

Rechtsgrundlage	<input checked="" type="checkbox"/>	hoheitlich		freiwillig
-----------------	-------------------------------------	------------	--	------------

Einordnung in die Hierarchien		
Produktbereich	04	Kultur und Wissenschaft
Produktgruppe	04252	Nichtwissenschaftliche Museen, Sammlungen
Produkt	042521	Archivverwaltung
Zugehörige Kostenstelle/n	0425211	Archiv Alois-Born-Straße
	0425212	Archiv Brunnen

Produktverantwortliche/r	Michael Urbanke, Leiter Hauptamt Vorzimmer Bürgermeister			
Empfänger des Produkts	x	intern	x	extern

Allgemeine Produktinformationen	
Beschreibung des Produkts	<ul style="list-style-type: none"> • Pflege und Aufbereitung der vorhandenen Archivalien • Sichtung und Auswertung der Archivalien für allgemeine und wissenschaftliche Anfragen und Veröffentlichungen
Leistungen / Auftrag	<ul style="list-style-type: none"> • Veröffentlichungen heimatkundlich relevanter Beiträge • Kooperation mit anderen Archiven (HHStAW, Heimatarchive) • Unterhaltung der Archivanlagen • Auskünfte bei familiengeschichtlichen Anfragen
Zielgruppe/n	<ul style="list-style-type: none"> • Einwohner/innen der Gemeinde Selters (Taunus) und des Goldenen Grundes • Geschichts- und Kulturverein Selters (Taunus) sowie andere Heimatvereine im Landkreis Limburg-Weilburg • familiengeschichtliche Interessenten aus Deutschland, Amerika und weiterem Ausland • Schüler bei Erarbeitung geschichtlicher Themen
Ziele	<ul style="list-style-type: none"> • Schriftzeugnisse aus früheren Epochen für die Zukunft aufbewahren und sie auszuwerten • (Archiv = Gedächtnis der Gemeinde)

Rechtsgrundlage		hoheitlich	x	freiwillig
-----------------	--	------------	----------	------------

Einordnung in die Hierarchien		
Produktbereich	04	Kultur und Wissenschaft
Produktgruppe	04252	Nichtwissenschaftliche Museen, Sammlungen
Produkt	042522	Museumsverwaltung
Zugehörige Kostenstelle/n	0425220	Brunnenmuseum

Produktverantwortliche/r	Michael Urbanke, Leiter Hauptamt Vorzimmer Bürgermeister		
Empfänger des Produkts		intern	<input checked="" type="checkbox"/> extern

Allgemeine Produktinformationen	
Beschreibung des Produkts	<ul style="list-style-type: none"> • Darstellung der Geschichte des Selterswassers und der Brunnenanlagen durch Dokumente, Urkunden, Schriftstücke und Gegenständen
Leistungen / Auftrag	<ul style="list-style-type: none"> • Aufbau und Gestaltung des Brunnenmuseums • Führungen zum Thema „Geschichte des Selterswassers“ für Zielgruppen • Pflege der Ausstellungsgegenstände und der allgemeinen Ausstattung der Räume • enge Zusammenarbeit mit dem Geschichtsverein Selters (Taunus)
Zielgruppe/n	<ul style="list-style-type: none"> • Einwohner/innen der Gemeinde • Tagestouristen aus Deutschland und aus dem Ausland • Schulgruppen • Heimatvereine • Geschichtsvereine
Ziele	<ul style="list-style-type: none"> • Darstellung der Bedeutung des Seltersbrunnens und seiner Geschichte für die Gemeinde Selters (Taunus), den Goldenen Grund und die Wirtschaftsgeschichte Deutschlands

Rechtsgrundlage		hoheitlich	<input checked="" type="checkbox"/> freiwillig
-----------------	--	------------	--

Einordnung in die Hierarchien		
Produktbereich	04	Kultur und Wissenschaft
Produktgruppe	04263	Musikschulen
Produkt	042631	Förderung von Musikschulen
Zugehörige Kostenstelle/n	0426310	Kreismusikschule

Produktverantwortliche/r	Vorzimmer Bürgermeister		
Empfänger des Produkts		intern	<input checked="" type="checkbox"/> extern

Allgemeine Produktinformationen	
Beschreibung des Produkts	<ul style="list-style-type: none"> • Unterstützung der Kreismusikschule
Leistungen / Auftrag	<ul style="list-style-type: none"> • Mitgliedsbeitrag Kreismusikschule
Zielgruppe/n	<ul style="list-style-type: none"> • Einwohner/innen • Kreismusikschule
Ziele	<ul style="list-style-type: none"> • Information über die Angebote der Kreismusikschule

Rechtsgrundlage		hoheitlich	<input checked="" type="checkbox"/> freiwillig
-----------------	--	------------	--

Einordnung in die Hierarchien		
Produktbereich	04	Kultur und Wissenschaft
Produktgruppe	04273	Sonstige Volksbildung
Produkt	042731	Förderung von Erwachsenenbildung
Zugehörige Kostenstelle/n	0427311	Kreisvolkshochschule
	0427312	Büchereien

Produktverantwortliche/r	Vorzimmer Bürgermeister		
Empfänger des Produkts		intern	<input checked="" type="checkbox"/> extern

Allgemeine Produktinformationen	
Beschreibung des Produkts	<ul style="list-style-type: none"> • Unterstützung der Kreisvolkshochschule und Büchereien
Leistungen / Auftrag	<ul style="list-style-type: none"> • Mitgliedsbeitrag Kreisvolkshochschule • Verteilung der Programmhefte der Kreisvolkshochschule • Zuschuss Büchereien
Zielgruppe/n	<ul style="list-style-type: none"> • Einwohner/innen • Kreisvolkshochschule • Büchereien
Ziele	<ul style="list-style-type: none"> • Erhalt der Büchereien • Information über die Angebote der Kreisvolkshochschule

Rechtsgrundlage		hoheitlich	<input checked="" type="checkbox"/> freiwillig
-----------------	--	------------	--

Einordnung in die Hierarchien		
Produktbereich	04	Kultur und Wissenschaft
Produktgruppe	04281	Heimat und sonstige Kulturpflege
Produkt	042811	Heimat- und Kulturpflege
Zugehörige Kostenstelle/n	0428110	Heimatpflege
	0428111	Kirmes Niederselters
	0428112	Kirmes Eisenbach
	0428113	Kirmes Münster
	0428114	Kirmes Haintchen
	0428115	Kulturpflege
	0428116	Kulturzentrum

Produktverantwortliche/r	Vorzimmer Bürgermeister Reinhard Pfaff, Standesbeamter		
Empfänger des Produkts		intern	<input checked="" type="checkbox"/> extern

Allgemeine Produktinformationen	
Beschreibung des Produkts	<ul style="list-style-type: none"> • Ausrichtung von Märkten • Pflege von Freundschaften • Bewirtschaftung des Kulturzentrums „Alte Kirche“ • sonstige Heimat- und Kulturpflege
Leistungen / Auftrag	<ul style="list-style-type: none"> • Unterhaltung und Bewirtschaftung der Festplätze und Gebäude • Vereinsförderung • Standgeld
Zielgruppe/n	<ul style="list-style-type: none"> • Einwohner/innen • Vereine • Allgemeinheit
Ziele	<ul style="list-style-type: none"> • Erhalt des Brauchtums • Erhalt des ordnungsgemäßen Zustandes der Plätze und Gebäude

Rechtsgrundlage		hoheitlich	<input checked="" type="checkbox"/> freiwillig
-----------------	--	------------	--

Einordnung in die Hierarchien		
Produktbereich	04	Kultur und Wissenschaft
Produktgruppe	04291	Förderung von Kirchengemeinden
Produkt	042911	Förderung von Kirchen
Zugehörige Kostenstelle/n	0429110	Kirchen
	0429111	Katholische Kirche Niederselters
	0429112	Evangelische Kirche Niederselters
	0429121	Katholische Kirche Eisenbach
	0429131	Evangelische Kirche Münster
	0429141	Katholische Kirche Haintchen

Produktverantwortliche/r	Bauamt		
Empfänger des Produkts		intern	extern

Allgemeine Produktinformationen	
Beschreibung des Produkts	<ul style="list-style-type: none"> • allgemeine Förderung von Kirchen und Pfarrheime
Leistungen / Auftrag	<ul style="list-style-type: none"> • Zuschuss Unterhaltung der Pfarrheime sowie Unterstützung kirchlicher Aufgaben
Zielgruppe/n	<ul style="list-style-type: none"> • Kirchengemeinden
Ziele	<ul style="list-style-type: none"> • Förderung des gesellschaftlichen Auftrags

Rechtsgrundlage		hoheitlich	x	freiwillig
-----------------	--	------------	----------	------------

Einordnung in die Hierarchien		
Produktbereich	05	Soziale Leistungen
Produktgruppe	05315	Soziale Einrichtungen
Produkt	053151	Soziale Einrichtungen
Zugehörige Kostenstelle/n	0531510	Sonst. Soziale Hilfen und Leistungen
	0531511	Mittelpunktschule
	0531512	Grundschule Haintchen
	0531513	Flüchtlingshilfe

Produktverantwortliche/r	Marvin Fuß, Leiter Ordnungsamt Dagmar Hofmann, Ordnungsamt u. Standesbeamtin Reinhard Pfaff, Standesbeamter sowie für die Seniorenarbeit: Vanessa Heidger, Jugend- und Seniorenpflegerin Rita Biel, Jugend- und Seniorenpflege			
Empfänger des Produkts	<input checked="" type="checkbox"/>	intern	<input checked="" type="checkbox"/>	extern

Allgemeine Produktinformationen	
Beschreibung des Produkts	<ul style="list-style-type: none"> • Verwaltung baulicher Anlagen der Mittelpunktschule und Grundschule Haintchen • Seniorenarbeit in Spiel und Geselligkeit
Leistungen / Auftrag	<ul style="list-style-type: none"> • bauliche und betriebliche Unterhaltung der Einrichtungen • Unterstützung des Kreises als Schulträger • Organisation und Durchführung von Veranstaltungen und Ausflüge für Senioren
Zielgruppe/n	<ul style="list-style-type: none"> • Einwohner/innen • Senioren der Gemeinde • Interessierte
Ziele	<ul style="list-style-type: none"> • schulische Versorgung • Knüpfen von Kontakten und Austausch untereinander • Teilnahme am gesellschaftlichen Leben

Rechtsgrundlage		hoheitlich	<input checked="" type="checkbox"/>	freiwillig
-----------------	--	------------	-------------------------------------	------------

Einordnung in die Hierarchien		
Produktbereich	05	Soziale Leistungen
Produktgruppe	05331	Förderung von Trägern der Wohlfahrtspflege
Produkt	053311	Förderung der Wohlfahrtspflege
Zugehörige Kostenstelle/n	0533110	Förderung der Wohlfahrtspflege

Produktverantwortliche/r	Marvin Fuß, Leiter Ordnungsamt Dagmar Hofmann, Ordnungsamt u. Standesbeamtin Reinhard Pfaff, Standesbeamter		
Empfänger des Produkts		intern	<input checked="" type="checkbox"/> extern

Allgemeine Produktinformationen	
Beschreibung des Produkts	<ul style="list-style-type: none"> • Unterstützung von sozial Schwachen • Mitgliedsbeiträge
Leistungen / Auftrag	<ul style="list-style-type: none"> • Zuweisungen und Zuschüsse (Gegen unseren Willen, Hephata, Sternsinger...)
Zielgruppe/n	<ul style="list-style-type: none"> • sozial Schwache
Ziele	<ul style="list-style-type: none"> • Förderung der Hilfsorganisationen

Rechtsgrundlage		hoheitlich	<input checked="" type="checkbox"/> freiwillig
-----------------	--	------------	--

Einordnung in die Hierarchien		
Produktbereich	06	Kinder-, Jugend- und Familienhilfe
Produktgruppe	06362	Jugendarbeit
Produkt	063622	Jugendpflege
Zugehörige Kostenstelle/n	0636220	Jugendpflege
	0636221	Schüleraustausch
	0636222	Schulsozialarbeit

Produktverantwortliche/r	Vanessa Heidger, Jugend- und Seniorenpflegerin Rita Biel, Schulsozialarbeit		
Empfänger des Produkts		intern	<input checked="" type="checkbox"/> extern

Allgemeine Produktinformationen	
Beschreibung des Produkts	<ul style="list-style-type: none"> • Jugendbildung, Jugendberatung • Jugendarbeit in Sport, Spiel und Geselligkeit • Kinder- und Jugendaktivitäten • Austausch mit der Partnergemeinde Mohlsdorf • arbeitswelt-, schul- und familienbezogene Jugendarbeit • Schulsozialarbeit
Leistungen / Auftrag	<ul style="list-style-type: none"> • außerschulische Freizeitgestaltung für Kinder und Jugendliche • Präventionsveranstaltungen • Analyse der offenen Jugendarbeit • Kooperationen im Bereich der Jugendarbeit • offenes Beratungsangebot • Zusammenarbeit mit Schulen, politischen Gremien und der Verwaltung • Zusammenarbeit und Unterstützung aller Vereine • Presse- und Öffentlichkeitsarbeit • Netzwerkarbeit • Angebote im Bereich Kinder- und Jugendkultur • Krisenintervention (Unterstützung und Begleitung in Krisensituationen)
Zielgruppe/n	<ul style="list-style-type: none"> • Eltern, Kinder und Jugendliche, junge Erwachsene • Schüler/innen und Lehrer/innen • Vereine • Interessierte
Ziele	<ul style="list-style-type: none"> • Förderung junger Menschen in ihrer Entwicklung • Förderung und Entwicklung von Toleranz, Solidarität, Integration, Verständnis und Austausch von Jugendlichen und Kindern untereinander sowie zwischen unterschiedlichen Gruppierungen und zwischen den Generationen • Befähigung der Kinder und Jugendlichen zur Teilnahme am gesellschaftlichen, staatlichen, politischen und kulturellen Leben • Verbesserung und Stabilisierung der Kommunikations- und Interaktionsfähigkeit junger Menschen • Förderung individueller und sozialer Kompetenzen

Rechtsgrundlage		hoheitlich	<input checked="" type="checkbox"/> freiwillig
-----------------	--	------------	--

Einordnung in die Hierarchien		
Produktbereich	06	Kinder-, Jugend- und Familienhilfe
Produktgruppe	06365	Tageseinrichtungen für Kinder
Produkt	063651	Kindertagesstättenverwaltung
Zugehörige Kostenstelle/n	0636510	Kindertagesstätten
	0636511	Kath. Kindertagesstätte Niederselters
	0636512	Kath. Kindertagesstätte Eisenbach
	0636513	Ev. Kindertagesstätte Münster
	0636514	Kindertagesstätte Haintchen
	0636515	Betreute Grundschule Eisenbach
	0636516	Betreute Grundschule Haintchen
	0636517	Kinderkrippe Brunnen Niederselters
	0636518	Kindertagesstätte Niederselters - Am Emsbach
	0636522	Kindertagesstätte Eisenbach - Photovoltaikanlage

Produktverantwortliche/r	Marina Vlegels, Finanzverwaltung		
Empfänger des Produkts		intern	<input checked="" type="checkbox"/> extern

Allgemeine Produktinformationen	
Beschreibung des Produkts	<ul style="list-style-type: none"> • Bezuschussung von Kindertagesstätten und der Kinderkrippe anderer Organisationen
Leistungen / Auftrag	<ul style="list-style-type: none"> • optimale Versorgung der Kinder
Zielgruppe/n	<ul style="list-style-type: none"> • Familien mit Kinder
Ziele	<ul style="list-style-type: none"> • Familienentlastung, -unterstützung • Förderung der Vereinbarkeit von Familie und Beruf • aktive Ergänzung und Unterstützung der Erziehung in der Familie

Rechtsgrundlage	<input checked="" type="checkbox"/>	hoheitlich		<input type="checkbox"/> freiwillig
-----------------	-------------------------------------	------------	--	-------------------------------------

Einordnung in die Hierarchien		
Produktbereich	06	Kinder-, Jugend- und Familienhilfe
Produktgruppe	06366	Einrichtungen der Jugendarbeit
Produkt	063661	Kinderspielplätze
Zugehörige Kostenstelle/n	0636610 bis 0636643	Alle Spielplätze, Bolzplätze und Skateranlagen der Gemeinde

Produktverantwortliche/r	Mirko Matthäi, Leiter Bauhof Ricardo Schwarz, stv. Leiter Bauhof		
Empfänger des Produkts		intern	<input checked="" type="checkbox"/> extern

Allgemeine Produktinformationen	
Beschreibung des Produkts	<ul style="list-style-type: none"> • Unterhaltung und Bewirtschaftung der gemeindlichen Spiel- Bolzplätze und Skateranlagen
Leistungen / Auftrag	<ul style="list-style-type: none"> • Instandhaltung und Bewirtschaftung der Plätze und Spielgeräte
Zielgruppe/n	<ul style="list-style-type: none"> • Kinder • Jugendliche
Ziele	<ul style="list-style-type: none"> • Erhaltung des ordnungsgemäßen Zustandes zur Vermeidung von Gefahren • Sicherstellung des Angebots für die Freizeitgestaltung von Kindern und Jugendlichen

Rechtsgrundlage		hoheitlich	<input checked="" type="checkbox"/> freiwillig
-----------------	--	------------	--

Einordnung in die Hierarchien		
Produktbereich	06	Kinder-, Jugend- und Familienhilfe
Produktgruppe	06366	Einrichtungen der Jugendarbeit
Produkt	063665	Jugendräume
Zugehörige Kostenstelle/n	0636650	Jugendräume

Produktverantwortliche/r	Vanessa Heidger, Jugend- und Seniorenpflegerin Rita Biel, Schulsozialarbeit		
Empfänger des Produkts		intern	<input checked="" type="checkbox"/> extern

Allgemeine Produktinformationen	
Beschreibung des Produkts	<ul style="list-style-type: none"> Zurverfügungstellung eines Raums zur Betreuung eines selbstorganisierten Jugendraums für verantwortliche Jugendliche und junge Erwachsene
Leistungen / Auftrag	<ul style="list-style-type: none"> Ausüben des Hausrechts während der Öffnungszeiten des Jugendraums durch die für den Jugendraum verantwortlichen Jugendlichen (Jugendraumvorstand) vertretungsweise für die Gemeinde offener Betrieb des Jugendraums Gestaltung und Einhaltung der Öffnungszeiten Vereinbarung übertragene Aufsichtspflicht (Jugendliche werden in einem Seminar über Aufsichtspflicht und Jugendschutz fortgebildet)
Zielgruppe/n	<ul style="list-style-type: none"> Kinder und Jugendliche ab 14 Jahren
Ziele	<ul style="list-style-type: none"> Üben von Demokratie, Umgang mit Regeln und Absprachen, Organisation des Jugendraumbetriebes Übernahme von Verantwortung Leben von Gemeinschaft Lernen von selbstständigem Handeln Eintreten für Integration und Solidarität Eigenständiges und gewaltfreies Lösen von Konflikten Lernen von Umgang mit kritischen Situationen Einbringen von Kreativität in die Gestaltung des Jugendraums

Rechtsgrundlage		hoheitlich	<input checked="" type="checkbox"/> freiwillig
-----------------	--	------------	--

Einordnung in die Hierarchien		
Produktbereich	08	Sportförderung
Produktgruppe	08421	Förderung des Sports
Produkt	084211	Förderung des Sports
Zugehörige Kostenstelle/n	0842110	Sportförderung

Produktverantwortliche/r	Christoph Schneider, Leiter Finanzverwaltung Ole Döringer, Finanzverwaltung		
Empfänger des Produkts		intern	<input checked="" type="checkbox"/> extern

Allgemeine Produktinformationen	
Beschreibung des Produkts	<ul style="list-style-type: none"> • Förderung der ortsansässigen sporttreibenden Vereine, Gruppen und Verbände
Leistungen / Auftrag	<ul style="list-style-type: none"> • Investitionszuschüsse • Zuschüsse der Jugendarbeit • sonstige Unterstützung
Zielgruppe/n	<ul style="list-style-type: none"> • Vereine • Gruppen • Verbände
Ziele	<ul style="list-style-type: none"> • Erhaltung und Förderung der sportlichen Vereinsaktivität

Rechtsgrundlage		hoheitlich	<input checked="" type="checkbox"/> freiwillig
-----------------	--	------------	--

Einordnung in die Hierarchien		
Produktbereich	08	Sportförderung
Produktgruppe	08424	Sportstätten und Bäder
Produkt	084241	Sportstättenverwaltung
Zugehörige Kostenstelle/n	0842410	Sportplätze
	0842411	Sportplatz Niederselters
	0842412	Sportplatz Eisenbach
	0842413	Sportplatz Münster
	0842414	Sportplatz Haintchen

Produktverantwortliche/r	Bauamt			
Empfänger des Produkts		intern	x	extern

Allgemeine Produktinformationen	
Beschreibung des Produkts	<ul style="list-style-type: none"> • Unterhaltung der Sportplätze
Leistungen / Auftrag	<ul style="list-style-type: none"> • Pflege der Plätze, Investitionszuschüsse
Zielgruppe/n	<ul style="list-style-type: none"> • Einwohner/innen • Sportvereine • Allgemeinheit
Ziele	<ul style="list-style-type: none"> • Erhaltung des ordnungsgemäßen Zustandes der Sportplätze

Rechtsgrundlage		hoheitlich	x	freiwillig
-----------------	--	------------	----------	------------

Einordnung in die Hierarchien		
Produktbereich	08	Sportförderung
Produktgruppe	08424	Sportstätten und Bäder
Produkt	084242	Sporthallenverwaltung
Zugehörige Kostenstelle/n	0842420	Selterser Sporthalle

Produktverantwortliche/r	Bauamt		
Empfänger des Produkts		intern	<input checked="" type="checkbox"/> extern

Allgemeine Produktinformationen	
Beschreibung des Produkts	<ul style="list-style-type: none"> • Unterhaltung der Sporthalle
Leistungen / Auftrag	<ul style="list-style-type: none"> • Instandhaltung und Bewirtschaftung der Grundstücke und Gebäude • Einnahmen aus Vermietung der Räumlichkeiten, Geräte und Ausstattung
Zielgruppe/n	<ul style="list-style-type: none"> • Mittelpunktschule Goldener Grund • Einwohner/innen • Sporttreibende • Allgemeinheit
Ziele	<ul style="list-style-type: none"> • Erhaltung des ordnungsgemäßen Zustandes • Sicherung des Raumangebotes für sporttreibende Vereine

Rechtsgrundlage		hoheitlich		freiwillig
-----------------	--	------------	--	------------

Einordnung in die Hierarchien		
Produktbereich	08	Sportförderung
Produktgruppe	08424	Sportstätten und Bäder
Produkt	084243	Verwaltung Freibäder
Zugehörige Kostenstelle/n	0842430	Freibad 19 %
	0842431	Freibad 7 %
	0842432	Wärmeversorgung Freibad

Produktverantwortliche/r	Bauamt Sabrina Roth, Kassenleiterin Jana Nocker, stellv. Leiterin Hauptamt (Organisatorisches)		
Empfänger des Produkts	<input checked="" type="checkbox"/>	intern	<input checked="" type="checkbox"/> extern

Allgemeine Produktinformationen	
Beschreibung des Produkts	<ul style="list-style-type: none"> • Verwaltung und baulich-technische Unterhaltung
Leistungen / Auftrag	<ul style="list-style-type: none"> • bauliche Unterhaltung • technische Instandhaltung
Zielgruppe/n	<ul style="list-style-type: none"> • Einwohner/innen • Vereine • Tourismus
Ziele	<ul style="list-style-type: none"> • Freizeitgestaltung und Sportförderung • Gesundheitserhaltung

Rechtsgrundlage		hoheitlich	<input checked="" type="checkbox"/>	freiwillig
-----------------	--	------------	-------------------------------------	------------

Einordnung in die Hierarchien		
Produktbereich	09	Räumliche Planung und Entwicklung, Geoinformation
Produktgruppe	09511	Räumliche Planungs- und Entwicklungsmaßnahmen
Produkt	095111	Bauleitplanung
Zugehörige Kostenstelle/n	0951110	Bauleitplanung
	0951111	Dorferneuerung OT Münster

Produktverantwortliche/r	Bauamt		
Empfänger des Produkts		intern	<input checked="" type="checkbox"/> extern

Allgemeine Produktinformationen	
Beschreibung des Produkts	<ul style="list-style-type: none"> • räumliche Ordnung und Entwicklung
Leistungen / Auftrag	<ul style="list-style-type: none"> • Flächennutzungsplan • Bebauungspläne • Landschafts- und Grünordnungspläne • besonderes Städtebaurecht
Zielgruppe/n	<ul style="list-style-type: none"> • Einwohner/innen • Grundstückseigentümer • zuzugswillige Personen
Ziele	<ul style="list-style-type: none"> • geordnete bauliche Entwicklung der Gemeinde • Ausweisung von Bauland

Rechtsgrundlage	<input checked="" type="checkbox"/>	hoheitlich	<input type="checkbox"/>	freiwillig
-----------------	-------------------------------------	------------	--------------------------	------------

Einordnung in die Hierarchien		
Produktbereich	09	Räumliche Planung und Entwicklung, Geoinformation
Produktgruppe	09511	Räumliche Planungs- und Entwicklungsmaßnahmen
Produkt	095112	Vermessungsaufgaben
Zugehörige Kostenstelle/n	0951120	Vermessungsaufgaben

Produktverantwortliche/r	Bauamt			
Empfänger des Produkts	x	intern	x	extern

Allgemeine Produktinformationen	
Beschreibung des Produkts	<ul style="list-style-type: none"> • räumliche Ordnung und Entwicklung
Leistungen / Auftrag	<ul style="list-style-type: none"> • Grundstückseinteilungen und -vereinigungen • Grundstücksvermessungen • Flächennutzungsplan • Bebauungspläne • Landschafts- und Grünordnungspläne • besonderes Städtebaurecht
Zielgruppe/n	<ul style="list-style-type: none"> • Grundstückseigentümer • Einwohner/innen • zuzugswillige Personen
Ziele	<ul style="list-style-type: none"> • Flächendokumentation und geordnete Flächenbildung • geordnete bauliche Entwicklung der Gemeinde • Ausweisung von Bauland

Rechtsgrundlage	x	hoheitlich		freiwillig
-----------------	----------	------------	--	------------

Einordnung in die Hierarchien		
Produktbereich	09	Räumliche Planung und Entwicklung, Geoinformation
Produktgruppe	09511	Räumliche Planungs- und Entwicklungsmaßnahmen
Produkt	095113	Bodenordnung
Zugehörige Kostenstelle/n	0951130	Bodenordnung

Produktverantwortliche/r	Bauamt			
Empfänger des Produkts	x	intern	x	extern

Allgemeine Produktinformationen	
Beschreibung des Produkts	<ul style="list-style-type: none"> • räumliche Ordnung und Entwicklung
Leistungen / Auftrag	<ul style="list-style-type: none"> • Flurbereinigung • Baulandumlegung • vereinfachte Umlegung
Zielgruppe/n	<ul style="list-style-type: none"> • Landwirtschaft • Grundstückseigentümer
Ziele	<ul style="list-style-type: none"> • Schaffung wirtschaftlicher Flächengrößen • Schaffung von Baugrundstücken

Rechtsgrundlage	x	hoheitlich	x	freiwillig
-----------------	----------	------------	----------	------------

Einordnung in die Hierarchien		
Produktbereich	10	Bauen und Wohnen
Produktgruppe	10521	Bau- und Grundstücksordnung
Produkt	105211	Bauverwaltung
Zugehörige Kostenstelle/n	1052110	Bauverwaltung

Produktverantwortliche/r	Dennis Becher, Bauamtsleiter Dennis Hönge, Bauamt Müjde Aras, Bauamt			
Empfänger des Produkts	<input checked="" type="checkbox"/>	intern	<input checked="" type="checkbox"/>	extern

Allgemeine Produktinformationen	
Beschreibung des Produkts	<ul style="list-style-type: none"> • Prüfung, Ausführung und Überwachung baurechtlicher Vorschriften • Datenverarbeitungskosten Allgemeines Liegenschaftskataster (ALK) und Allgemeines Liegenschaftsbuch (ALB)
Leistungen / Auftrag	<ul style="list-style-type: none"> • Stellungnahme Bauanträge • Bauberatung • Auskünfte aus dem Liegenschaftskataster • Software-Wartungskosten für ALK und ALB
Zielgruppe/n	<ul style="list-style-type: none"> • Einwohner/innen • zuzugswillige Personen • Bauantragsteller • Verwaltung (hier Bauamt)
Ziele	<ul style="list-style-type: none"> • kurzfristige Bearbeitung von Bauanträgen und Anfragen • Beratung von Antragstellern und Eigentümern • Sicherstellung der korrekten und aktuellen Daten, insbesondere für Aufgaben des Bauamtes

Rechtsgrundlage	<input checked="" type="checkbox"/>	hoheitlich	<input type="checkbox"/>	freiwillig
-----------------	-------------------------------------	------------	--------------------------	------------

Einordnung in die Hierarchien		
Produktbereich	10	Bauen und Wohnen
Produktgruppe	10521	Bau- und Grundstücksordnung
Produkt	105212	Aufgaben Bauordnung / Bauaufsicht
Zugehörige Kostenstelle/n	1052120	Bauordnung / -aufsicht

Produktverantwortliche/r	Bauamt			
Empfänger des Produkts	x	intern	x	extern

Allgemeine Produktinformationen

Beschreibung des Produkts	<ul style="list-style-type: none"> • Vorbereitung und Ausführung baurechtlicher Verfahren • Kontrolle und Überwachung baurechtlicher Vorschriften
Leistungen / Auftrag	<ul style="list-style-type: none"> • Straßenbenennung • Hausnummerierung • Unterstützung Bauaufsichtsbehörde (Kreis)
Zielgruppe/n	<ul style="list-style-type: none"> • Grundstückseigentümer
Ziele	<ul style="list-style-type: none"> • Sicherstellung baurechtlicher Vorgaben • übersichtliches Gemeindegebiet

Rechtsgrundlage	x	hoheitlich		freiwillig
-----------------	----------	------------	--	------------

Einordnung in die Hierarchien		
Produktbereich	10	Bauen und Wohnen
Produktgruppe	10522	Wohnbauförderung
Produkt	105221	Wohnbauförderung
Zugehörige Kostenstelle/n	1052210	Wohnbauförderung

Produktverantwortliche/r	Bauamt		
Empfänger des Produkts		intern	x extern

Allgemeine Produktinformationen	
Beschreibung des Produkts	<ul style="list-style-type: none"> • Ortskernsanierung • Erstellen von Baugebieten
Leistungen / Auftrag	<ul style="list-style-type: none"> • Dokumentation Wohngebäude und Eigentumssituation • Erhaltung alter Bausubstanz • Sanierungs-, Restaurierungssatzung • Ankauf von Grundstücken zur Erstellung von Baugebieten • Abwicklung der Kaufverträge • Erträge aus Bauplatzverkäufen
Zielgruppe/n	<ul style="list-style-type: none"> • Grundstückseigentümer (Erben) • Zuzugswillige • Bauwillige • Einwohner/innen
Ziele	<ul style="list-style-type: none"> • Stärkung der Ortskerne • Sicherung des Angebots an Bauplätzen und Wohnraum

Rechtsgrundlage	x	hoheitlich		freiwillig
-----------------	----------	------------	--	------------

Einordnung in die Hierarchien		
Produktbereich	10	Bauen und Wohnen
Produktgruppe	10523	Denkmalschutz und -pflege
Produkt	105231	Denkmalförderung
Zugehörige Kostenstelle/n	1052310	Denkmalpflege

Produktverantwortliche/r	Bauamt			
Empfänger des Produkts	x	intern	x	extern

Allgemeine Produktinformationen	
Beschreibung des Produkts	<ul style="list-style-type: none"> • Unterhaltung von Denkmälern und unter Denkmalschutz stehenden Gebäuden
Leistungen / Auftrag	<ul style="list-style-type: none"> • Instandhaltung und Bewirtschaftung „Alte Schule“ • „Brunnencafé“ • Rathaus • sonstiger Denkmalschutz und Pflege
Zielgruppe/n	<ul style="list-style-type: none"> • Allgemeinheit • Vereine
Ziele	<ul style="list-style-type: none"> • Erhaltung von Denkmälern und unter Denkmalschutz stehenden Gebäuden

Rechtsgrundlage	x	hoheitlich	x	freiwillig
-----------------	----------	------------	----------	------------

Einordnung in die Hierarchien		
Produktbereich	11	Ver- und Entsorgung
Produktgruppe	11531	Elektrizitätsversorgung
Produkt	115311	Konzessionen Elektrizität
Zugehörige Kostenstelle/n	1153110	Konzessionen Elektrizität

Produktverantwortliche/r	Christoph Schneider, Leiter Finanzverwaltung		
Empfänger des Produkts		intern	<input checked="" type="checkbox"/> extern

Allgemeine Produktinformationen	
Beschreibung des Produkts	<ul style="list-style-type: none"> • Konzessionsabgaben Elektrizität
Leistungen / Auftrag	<ul style="list-style-type: none"> • Zahlung von Konzessionsabgaben • Bereitstellung des öffentlichen Raumes für Leitungen und Anlagen der Versorger
Zielgruppe/n	<ul style="list-style-type: none"> • Versorger • Nutzer
Ziele	<ul style="list-style-type: none"> • Sicherstellung der Versorgung mit Elektrizität

Rechtsgrundlage	<input checked="" type="checkbox"/>	hoheitlich	<input type="checkbox"/>	freiwillig
-----------------	-------------------------------------	------------	--------------------------	------------

Einordnung in die Hierarchien		
Produktbereich	11	Ver- und Entsorgung
Produktgruppe	11532	Gasversorgung
Produkt	115321	Konzessionen Gas
Zugehörige Kostenstelle/n	1153210	Konzessionen Gas

Produktverantwortliche/r	Christoph Schneider, Leiter Finanzverwaltung		
Empfänger des Produkts	intern	x	extern

Allgemeine Produktinformationen	
Beschreibung des Produkts	<ul style="list-style-type: none"> • Konzessionsabgaben Gas
Leistungen / Auftrag	<ul style="list-style-type: none"> • Zahlung von Konzessionsabgaben • Bereitstellung des öffentlichen Raumes für Leitungen und Anlagen der Versorger
Zielgruppe/n	<ul style="list-style-type: none"> • Versorger • Nutzer
Ziele	<ul style="list-style-type: none"> • Sicherstellung der Versorgung mit Gas

Rechtsgrundlage	x	hoheitlich		freiwillig
-----------------	----------	------------	--	------------

Einordnung in die Hierarchien		
Produktbereich	11	Ver- und Entsorgung
Produktgruppe	11533	Wasserversorgung
Produkt	115331	Wasserversorgung
Zugehörige Kostenstelle/n	1153310	Wasserversorgung 19 %
	1153311	Wasserversorgung 7 %
	1153320	Wasserversorgungsbauten
	- 1153356	

Produktverantwortliche/r	Dennis Becher, Bauamtsleiter		
Empfänger des Produkts		intern	<input checked="" type="checkbox"/> extern

Allgemeine Produktinformationen	
Beschreibung des Produkts	<ul style="list-style-type: none"> • gemeindliches Wasserleitungsnetz
Leistungen / Auftrag	<ul style="list-style-type: none"> • Bereitstellung, Unterhaltung, Instandsetzung, Neu- und Ausbau des Wassernetzes
Zielgruppe/n	<ul style="list-style-type: none"> • Einwohner/innen
Ziele	<ul style="list-style-type: none"> • Schaffung und Erhaltung von Wasserleitungen • Erhaltung des ordnungsgemäßen Zustands des Wassernetzes • Gewährleistung der Versorgung mit Frischwasser

Rechtsgrundlage	<input checked="" type="checkbox"/>	hoheitlich		<input type="checkbox"/> freiwillig
-----------------	-------------------------------------	------------	--	-------------------------------------

Einordnung in die Hierarchien		
Produktbereich	11	Ver- und Entsorgung
Produktgruppe	11537	Abfallwirtschaft
Produkt	115371	Abfallwirtschaft
Zugehörige Kostenstelle/n	1153710	Abfallwirtschaft
	1153711	Deponien

Produktverantwortliche/r	Mirko Matthäi, Leiter Bauhof Ricardo Schwarz, stv. Leiter Bauhof Sabrina Roth, Kassenleiterin		
Empfänger des Produkts		intern	<input checked="" type="checkbox"/> extern

Allgemeine Produktinformationen	
Beschreibung des Produkts	<ul style="list-style-type: none"> • Durchführung von Abfallbeseitigung
Leistungen / Auftrag	<ul style="list-style-type: none"> • Verkauf von Müllsäcken • Entsorgung von Sonderabfällen • Anteil an Containern • Verwaltung Containerstandorte • Ausgabe von Abfallkalendern
Zielgruppe/n	<ul style="list-style-type: none"> • Einwohner/innen • Allgemeinheit • Abfallwirtschaftsbetrieb
Ziele	<ul style="list-style-type: none"> • Erhalt der Sauberkeit und Ordnung auf dem Gemeindegebiet

Rechtsgrundlage	<input checked="" type="checkbox"/>	hoheitlich	<input type="checkbox"/>	freiwillig
-----------------	-------------------------------------	------------	--------------------------	------------

Einordnung in die Hierarchien		
Produktbereich	11	Ver- und Entsorgung
Produktgruppe	11538	Abwasserbeseitigung
Produkt	115381	Abwasserbeseitigung
Zugehörige Kostenstelle/n	1153810	Abwasserbeseitigung

Produktverantwortliche/r	Dennis Becher, Bauamtsleiter		
Empfänger des Produkts		intern	<input checked="" type="checkbox"/> extern

Allgemeine Produktinformationen	
Beschreibung des Produkts	<ul style="list-style-type: none"> • gemeindliches Abwassernetz
Leistungen / Auftrag	<ul style="list-style-type: none"> • Bereitstellung, Unterhaltung, Instandsetzung, Neu- und Ausbau des Abwassernetzes • Abgabe an Abwasserverbände Goldener Grund und Mittlere Ems
Zielgruppe/n	<ul style="list-style-type: none"> • Einwohner/innen • Abwasserverband Goldener Grund und Mittlere Ems
Ziele	<ul style="list-style-type: none"> • Schaffung und Erhaltung von Abwasserleitungen • Erhaltung des ordnungsgemäßen Zustands des Abwassernetzes • Gewährleistung der gerechten Beseitigung von Abwasser

Rechtsgrundlage	<input checked="" type="checkbox"/>	hoheitlich		<input type="checkbox"/> freiwillig
-----------------	-------------------------------------	------------	--	-------------------------------------

Einordnung in die Hierarchien		
Produktbereich	12	Verkehrsflächen und -anlagen, ÖPNV
Produktgruppe	12541	Gemeindestraßen
Produkt	125411	Straßen, Wege und Plätze
Zugehörige Kostenstelle/n	1254110	Straßen, Wege und Plätze

Produktverantwortliche/r	Dennis Becher, Bauamtsleiter		
Empfänger des Produkts		intern	<input checked="" type="checkbox"/> extern

Allgemeine Produktinformationen	
Beschreibung des Produkts	<ul style="list-style-type: none"> • gemeindliches Infrastrukturvermögen
Leistungen / Auftrag	<ul style="list-style-type: none"> • Bereitstellung, Unterhaltung, Instandsetzung, Neu-, Um- und Ausbau öffentlicher Straßen, Wege und Plätze • Aufstellung und Unterhaltung von Buswartehallen
Zielgruppe/n	<ul style="list-style-type: none"> • Allgemeinheit • Grundstückseigentümer
Ziele	<ul style="list-style-type: none"> • Schaffung und Erhaltung von Verkehrsinfrastruktur • Erhaltung des ordnungsgemäßen Zustands • Gewährleistung der Verkehrssicherheitspflicht

Rechtsgrundlage	<input checked="" type="checkbox"/>	hoheitlich		freiwillig
-----------------	-------------------------------------	------------	--	------------

Einordnung in die Hierarchien		
Produktbereich	12	Verkehrsflächen und -anlagen, ÖPNV
Produktgruppe	12541	Gemeindestraßen
Produkt	125412	Straßenbeleuchtung
Zugehörige Kostenstelle/n	1254120	Straßenbeleuchtung

Produktverantwortliche/r	Dennis Becher, Bauamtsleiter		
Empfänger des Produkts		intern	<input checked="" type="checkbox"/> extern

Allgemeine Produktinformationen	
Beschreibung des Produkts	<ul style="list-style-type: none"> • Beleuchtung der gemeindlichen Straßen
Leistungen / Auftrag	<ul style="list-style-type: none"> • anteilige Instandhaltungs-, Material- und Bewirtschaftungskosten an Süwag
Zielgruppe/n	<ul style="list-style-type: none"> • Einwohner/innen • Allgemeinheit • Verkehrsteilnehmer • Süwag
Ziele	<ul style="list-style-type: none"> • Sicherstellung der ordnungsgemäßen Beleuchtung der gemeindlichen Straßen • Wahrung der Verkehrssicherheit

Rechtsgrundlage	<input checked="" type="checkbox"/>	hoheitlich		<input type="checkbox"/> freiwillig
-----------------	-------------------------------------	------------	--	-------------------------------------

Einordnung in die Hierarchien		
Produktbereich	12	Verkehrsflächen und -anlagen, ÖPNV
Produktgruppe	12545	Straßenreinigung
Produkt	125451	Straßenreinigung / Winterdienst
Zugehörige Kostenstelle/n	1254510	Straßenreinigung / Winterdienst

Produktverantwortliche/r	Mirko Matthäi, Leiter Bauhof Ricardo Schwarz, stv. Leiter Bauhof		
Empfänger des Produkts		intern	<input checked="" type="checkbox"/> extern

Allgemeine Produktinformationen	
Beschreibung des Produkts	<ul style="list-style-type: none"> • Reinigung der Straßen im Gemeindegebiet • Winterdienst
Leistungen / Auftrag	<ul style="list-style-type: none"> • Reinigung von Straßen, Wegen, Plätzen und Brücken • Winterdienst
Zielgruppe/n	<ul style="list-style-type: none"> • Allgemeinheit • Verkehrsteilnehmer • Grundstückseigentümer
Ziele	<ul style="list-style-type: none"> • Erhaltung des ordnungsgemäßen Zustands • kostengünstige Reinigung von Wegen und Plätzen • Gewährleistung der Verkehrssicherungspflicht

Rechtsgrundlage	<input checked="" type="checkbox"/>	hoheitlich		<input type="checkbox"/> freiwillig
-----------------	-------------------------------------	------------	--	-------------------------------------

Einordnung in die Hierarchien		
Produktbereich	12	Verkehrsflächen und -anlagen, ÖPNV
Produktgruppe	12546	Parkeinrichtungen
Produkt	125461	Parkplätze
Zugehörige Kostenstelle/n	1254610	Parkplätze

Produktverantwortliche/r	Mirko Matthäi, Leiter Bauhof Ricardo Schwarz, stv. Leiter Bauhof		
Empfänger des Produkts		intern	<input checked="" type="checkbox"/> extern

Allgemeine Produktinformationen	
Beschreibung des Produkts	<ul style="list-style-type: none"> • Unterhaltung gemeindlicher Parkplätze
Leistungen / Auftrag	<ul style="list-style-type: none"> • Material und Instandhaltung für die Parkplätze • Park & Ride
Zielgruppe/n	<ul style="list-style-type: none"> • Allgemeinheit
Ziele	<ul style="list-style-type: none"> • Erhalt des ordnungsgemäßen Zustandes der oben genannten Parkplätze

Rechtsgrundlage		hoheitlich	<input checked="" type="checkbox"/> freiwillig
-----------------	--	------------	--

Einordnung in die Hierarchien		
Produktbereich	12	Verkehrsflächen und -anlagen, ÖPNV
Produktgruppe	12547	ÖPNV
Produkt	125471	Einrichtungen ÖPNV
Zugehörige Kostenstelle/n	1254710	ÖPNV

Produktverantwortliche/r	Marvin Fuß, Leiter Ordnungsamt Dagmar Hofmann, Ordnungsamt		
Empfänger des Produkts		intern	x extern

Allgemeine Produktinformationen	
Beschreibung des Produkts	<ul style="list-style-type: none"> • Vorhalten von Fahrplänen • Mitgliedsbeiträge
Leistungen / Auftrag	<ul style="list-style-type: none"> • Bereitstellen von Fahrplänen • Mitgliedschaft LNG (Lokale Nahverkehrsgesellschaft)
Zielgruppe/n	<ul style="list-style-type: none"> • Einwohner/innen • Fahrgäste des ÖPNV
Ziele	<ul style="list-style-type: none"> • Stärkung des ÖPNV

Rechtsgrundlage	x	hoheitlich	x	freiwillig
-----------------	----------	------------	----------	------------

Einordnung in die Hierarchien		
Produktbereich	13	Natur- und Landschaftspflege
Produktgruppe	13551	Öffentliches Grün / Landschaftsbau
Produkt	135511	Park- und Gartenanlagen
Zugehörige Kostenstelle/n	1355110	Park- und Gartenanlagen

Produktverantwortliche/r	Mirko Matthäi, Leiter Bauhof Ricardo Schwarz, stv. Leiter Bauhof Dennis Becher, Bauamtsleiter		
Empfänger des Produkts		intern	<input checked="" type="checkbox"/> extern

Allgemeine Produktinformationen	
Beschreibung des Produkts	<ul style="list-style-type: none"> • Unterhaltung öffentlicher Park- und Gartenanlagen
Leistungen / Auftrag	<ul style="list-style-type: none"> • Grün- und Freiflächenpflege • Umsetzung von Begrünungsmaßnahmen
Zielgruppe/n	<ul style="list-style-type: none"> • Allgemeinheit • Einwohner/innen
Ziele	<ul style="list-style-type: none"> • Erhalt des öffentlichen Grün- und Erholungsflächen

Rechtsgrundlage	<input checked="" type="checkbox"/>	hoheitlich	<input checked="" type="checkbox"/>	freiwillig
-----------------	-------------------------------------	------------	-------------------------------------	------------

Einordnung in die Hierarchien		
Produktbereich	13	Natur- und Landschaftspflege
Produktgruppe	13551	Öffentliches Grün / Landschaftsbau
Produkt	135512	Erholung und Freizeit
Zugehörige Kostenstelle/n	1355120	Grillhütten
	1355121	Grillhütte Niederselters
	1355122	Grillhütte Eisenbach
	1355123	Grillhütte Münster
	1355124	Grillhütte Haintchen
	1355125	Sonstige Einrichtungen

Produktverantwortliche/r	Mirko Matthäi, Leiter Bauhof Ricardo Schwarz, stv. Leiter Bauhof		
Empfänger des Produkts	<input checked="" type="checkbox"/>	intern	<input checked="" type="checkbox"/> extern

Allgemeine Produktinformationen	
Beschreibung des Produkts	<ul style="list-style-type: none"> • Unterhaltung der Einrichtungen
Leistungen / Auftrag	<ul style="list-style-type: none"> • bauliche Unterhaltung • Vermietungen
Zielgruppe/n	<ul style="list-style-type: none"> • Einwohner/innen
Ziele	<ul style="list-style-type: none"> • Freizeitstätte

Rechtsgrundlage		hoheitlich	<input checked="" type="checkbox"/>	freiwillig
-----------------	--	------------	-------------------------------------	------------

Einordnung in die Hierarchien		
Produktbereich	13	Natur- und Landschaftspflege
Produktgruppe	13552	Öffentliche Gewässer / wasserbauliche Anlagen
Produkt	135521	Wasserläufe, -bau
Zugehörige Kostenstelle/n	1355210	Wasserläufe, -bau

Produktverantwortliche/r	Dennis Becher, Bauamtsleiter Judith Höck, Bauamt		
Empfänger des Produkts		intern	<input checked="" type="checkbox"/> extern

Allgemeine Produktinformationen	
Beschreibung des Produkts	<ul style="list-style-type: none"> • Unterhaltung und Verpachtung Wasserläufe
Leistungen / Auftrag	<ul style="list-style-type: none"> • Material und Instandhaltung der Wasserläufe • Fischereipacht
Zielgruppe/n	<ul style="list-style-type: none"> • Allgemeinheit • Angelverein
Ziele	<ul style="list-style-type: none"> • Erhalt und Entwicklung naturnaher Gewässer

Rechtsgrundlage	<input checked="" type="checkbox"/>	hoheitlich	<input checked="" type="checkbox"/>	freiwillig
-----------------	-------------------------------------	------------	-------------------------------------	------------

Einordnung in die Hierarchien		
Produktbereich	13	Natur- und Landschaftspflege
Produktgruppe	13553	Friedhofs- und Bestattungswesen
Produkt	135531	Friedhofsverwaltung
Zugehörige Kostenstelle/n	1355310	Friedhöfe
	1355311	Friedhof Niederselters
	1355312	Friedhof Eisenbach
	1355313	Friedhof Münster
	1355314	Friedhof Haintchen

Produktverantwortliche/r	Marvin Fuß, Leiter Ordnungsamt Mirko Matthäi, Leiter Bauhof Ricardo Schwarz, stv. Leiter Bauhof		
Empfänger des Produkts		intern	<input checked="" type="checkbox"/> extern

Allgemeine Produktinformationen	
Beschreibung des Produkts	<ul style="list-style-type: none"> • Unterhaltung der kommunalen Friedhöfe • Bestattungswesen
Leistungen / Auftrag	<ul style="list-style-type: none"> • Verwaltung und Bewirtschaftung der Friedhofsflächen und Leichenhallen • Bereitstellung und Vergabe von Gräbern • Gebührenfestsetzung • Überwachung der Nutzungsrechte hinsichtlich Dauer und Verlängerung
Zielgruppe/n	<ul style="list-style-type: none"> • Einwohner/innen • Angehörige • Bestattungsunternehmen
Ziele	<ul style="list-style-type: none"> • Kostendeckung

Rechtsgrundlage	<input checked="" type="checkbox"/>	hoheitlich		<input type="checkbox"/> freiwillig
-----------------	-------------------------------------	------------	--	-------------------------------------

Einordnung in die Hierarchien		
Produktbereich	13	Natur- und Landschaftspflege
Produktgruppe	13555	Land- und Forstwirtschaft
Produkt	135551	Förderung der Land- und Forstwirtschaft
Zugehörige Kostenstelle/n	1355510	Förderung Land- und Forstwirtschaft
	1355511	Wirtschaftswege
	1355512	Flurbereinigung

Produktverantwortliche/r	Bauamt		
Empfänger des Produkts		intern	<input checked="" type="checkbox"/> extern

Allgemeine Produktinformationen	
Beschreibung des Produkts	<ul style="list-style-type: none"> • Unterhaltung von Feld- und Wirtschaftswegen • Jagdpacht • Flurbereinigung
Leistungen / Auftrag	<ul style="list-style-type: none"> • Material und Instandhaltung der Feld- und Wirtschaftswege • Anteil Jagdpacht
Zielgruppe/n	<ul style="list-style-type: none"> • Allgemeinheit • Jagdgenossenschaft
Ziele	<ul style="list-style-type: none"> • Erhalt der Feldwege und des Landschaftsbildes

Rechtsgrundlage	<input checked="" type="checkbox"/>	hoheitlich	<input checked="" type="checkbox"/>	freiwillig
-----------------	-------------------------------------	------------	-------------------------------------	------------

Einordnung in die Hierarchien		
Produktbereich	13	Natur- und Landschaftspflege
Produktgruppe	13555	Land- und Forstwirtschaft
Produkt	135552	Forstwirtschaftliche Unternehmen
Zugehörige Kostenstelle/n	1355520	Forstwirtschaftliche Unternehmen

Produktverantwortliche/r	Bauamt Sabrina Roth, Kassenleiterin		
Empfänger des Produkts		intern	<input checked="" type="checkbox"/> extern

Allgemeine Produktinformationen	
Beschreibung des Produkts	<ul style="list-style-type: none"> • Maßnahmen zur Erhaltung und Förderung der natürlichen Struktur- und Artenvielfalt
Leistungen / Auftrag	<ul style="list-style-type: none"> • Unterhaltung, Pflege, Bewirtschaftung und Aufforstung der gemeindlichen Waldflächen • Pflege und Unterhaltung von Wanderwegen • Verkauf von Holzeinschlag
Zielgruppe/n	<ul style="list-style-type: none"> • Einwohner/innen • Naturschutzverbände • Natur- und Landschaftsbehörden • Forstbewirtschafter
Ziele	<ul style="list-style-type: none"> • Entwicklung artenreicher, ökologisch wertvoller Waldflächen • Sauberhaltung des Waldes • ortsnahe Versorgung der Bürger/innen mit Erholungsräumen • nachhaltige Waldbewirtschaftung

Rechtsgrundlage	<input checked="" type="checkbox"/>	hoheitlich	<input checked="" type="checkbox"/>	freiwillig
-----------------	-------------------------------------	------------	-------------------------------------	------------

Einordnung in die Hierarchien		
Produktbereich	14	Umweltschutz
Produktgruppe	14561	Umweltschutzmaßnahmen
Produkt	145611	Umweltschutzmaßnahmen
Zugehörige Kostenstelle/n	1456110	Umweltschutz

Produktverantwortliche/r	Judith Höck, Bauamt		
Empfänger des Produkts		intern	<input checked="" type="checkbox"/> extern

Allgemeine Produktinformationen	
Beschreibung des Produkts	<ul style="list-style-type: none"> • Aktionen zum Umweltschutz
Leistungen / Auftrag	<ul style="list-style-type: none"> • Aktion saubere Landschaft • Aktionsplan Klimakommune • Startbilanz Klimakommune
Zielgruppe/n	<ul style="list-style-type: none"> • Menschen • Tiere • Natur • Umwelt
Ziele	<ul style="list-style-type: none"> • Förderung von umweltgerechtem Verhalten • Erhalt der Natur

Rechtsgrundlage	<input checked="" type="checkbox"/>	hoheitlich	<input checked="" type="checkbox"/>	freiwillig
-----------------	-------------------------------------	------------	-------------------------------------	------------

Einordnung in die Hierarchien		
Produktbereich	15	Wirtschaft und Tourismus
Produktgruppe	15571	Wirtschaftsförderung
Produkt	155712	Wirtschaftsförderung
Zugehörige Kostenstelle/n	1557120	Wirtschaftsförderung

Produktverantwortliche/r	Michael Urbanke, Leiter Hauptamt		
Empfänger des Produkts		intern	<input checked="" type="checkbox"/> extern

Allgemeine Produktinformationen	
Beschreibung des Produkts	<ul style="list-style-type: none"> • allgemeine Wirtschaftsförderung
Leistungen / Auftrag	<ul style="list-style-type: none"> • evtl. neue Wirtschaftsförderungen und Leistungsunterstützungen
Zielgruppe/n	<ul style="list-style-type: none"> • Gemeinde • wirtschaftliche Unternehmen
Ziele	<ul style="list-style-type: none"> • Förderung der Wirtschaft

Rechtsgrundlage	<input checked="" type="checkbox"/>	hoheitlich	<input checked="" type="checkbox"/>	freiwillig
-----------------	-------------------------------------	------------	-------------------------------------	------------

Einordnung in die Hierarchien		
Produktbereich	15	Wirtschaft und Tourismus
Produktgruppe	15573	Allgemeine Einrichtungen und Unternehmen
Produkt	155731	Mineralbrunnen
Zugehörige Kostenstelle/n	1557310	Mineralbrunnen
	1557311	Mineralbrunnen BA II
	1557312	Mineralbrunnen BA II Berlin
	1557313	„Brunnencomptoir“ Mineralbrunnen
	1557314	Vermarktung Mineralbrunnen
	1557315	„Seltrisa“ Mineralbrunnen

Produktverantwortliche/r	Bauamt Mirko Matthäi, Leiter Bauhof Ricardo Schwarz, stv. Leiter Bauhof sowie für die Räumlichkeiten: Vorzimmer Bürgermeister			
Empfänger des Produkts	<input checked="" type="checkbox"/>	intern	<input checked="" type="checkbox"/>	extern

Allgemeine Produktinformationen	
Beschreibung des Produkts	<ul style="list-style-type: none"> • Verwaltung und Betrieb Mineralbrunnen
Leistungen / Auftrag	<ul style="list-style-type: none"> • baulich-technische Unterhaltung und Betrieb • Bereitstellung „Haustechnik“ • Vermietung der Räumlichkeiten • Vermarktung der Angebote des Mineralbrunnens
Zielgruppe/n	<ul style="list-style-type: none"> • Einwohner/innen • Tourismus
Ziele	<ul style="list-style-type: none"> • „Gesundheitsförderung“ • historische Sicherung und Darstellung

Rechtsgrundlage		hoheitlich	<input checked="" type="checkbox"/>	freiwillig
-----------------	--	------------	-------------------------------------	------------

Einordnung in die Hierarchien		
Produktbereich	15	Wirtschaft und Tourismus
Produktgruppe	15573	Allgemeine Einrichtungen und Unternehmen
Produkt	155732	Verwaltung Mehrzweckhalle
Zugehörige Kostenstelle/n	1557320	Mehrzweckhalle

Produktverantwortliche/r	Bauamt sowie für die Räumlichkeiten: TV Münster 1902 e. V.		
Empfänger des Produkts	<input checked="" type="checkbox"/>	intern	<input checked="" type="checkbox"/> extern

Allgemeine Produktinformationen	
Beschreibung des Produkts	<ul style="list-style-type: none"> • Verwaltung und Betrieb der Mehrzweckhalle
Leistungen / Auftrag	<ul style="list-style-type: none"> • Objektversicherung • Abschreibung, Auflösung Sonderposten • Vermietung durch TV Münster 1902 e. V.
Zielgruppe/n	<ul style="list-style-type: none"> • Vereine • Einwohner/innen
Ziele	<ul style="list-style-type: none"> • Versamlungsstätte • Sportstätte • gesellschaftliche Begegnungsstätte

Rechtsgrundlage		hoheitlich	<input checked="" type="checkbox"/>	freiwillig
-----------------	--	------------	-------------------------------------	------------

Einordnung in die Hierarchien		
Produktbereich	15	Wirtschaft und Tourismus
Produktgruppe	15573	Allgemeine Einrichtungen und Unternehmen
Produkt	155733	Durchführung von Märkten
Zugehörige Kostenstelle/n	1557330	Weihnachtsmarkt
	1557331	Veranstaltungen in der Gemeinde

Produktverantwortliche/r	Vorzimmer Bürgermeister Michael Jung, Hauptamt		
Empfänger des Produkts	intern	x	extern

Allgemeine Produktinformationen	
Beschreibung des Produkts	<ul style="list-style-type: none"> • Durchführung des Weihnachtsmarktes • Bereitstellung der Standplätze • Planung und Durchführung von diversen Veranstaltungen in der Gemeinde
Leistungen / Auftrag	<ul style="list-style-type: none"> • Beschlüsse der gemeindlichen Gremien • vorbereitende, organisatorische Arbeiten • Planung und Durchführung von Veranstaltungen
Zielgruppe/n	<ul style="list-style-type: none"> • Einwohner/innen • Besucher • Schausteller • Händler • Vereine • Gruppierungen • private Unternehmen
Ziele	<ul style="list-style-type: none"> • Förderung von Vereinen und Gruppierungen • Förderung der heimischen Wirtschaft • Repräsentation der Gemeinde durch Veranstaltungen für Einwohner/innen

Rechtsgrundlage		hoheitlich	x	freiwillig
-----------------	--	------------	----------	------------

Einordnung in die Hierarchien		
Produktbereich	15	Wirtschaft und Tourismus
Produktgruppe	15573	Allgemeine Einrichtungen und Unternehmen
Produkt	155734	Sonstige allgemeine Einrichtungen
Zugehörige Kostenstelle/n	1557340	Sonstige wirtschaftliche Unternehmen
	1557341	Anschlagwesen
	1557342	Turmuhren
	1557343	Haustrunk

Produktverantwortliche/r	Bauamt			
Empfänger des Produkts		intern	x	extern

Allgemeine Produktinformationen	
Beschreibung des Produkts	<ul style="list-style-type: none"> • Pachten von wirtschaftlichen Unternehmen • Produktion und Verkauf des gemeindlichen Haustrunks am Mineralbrunnen
Leistungen / Auftrag	<ul style="list-style-type: none"> • Plakattafeln im Gemeindegebiet • Wartung der Turmuhren • Bereitstellung des Haustrunks
Zielgruppe/n	<ul style="list-style-type: none"> • Gemeinde • wirtschaftliche Unternehmen • direkt angrenzende Ortschaften
Ziele	<ul style="list-style-type: none"> • Förderung wirtschaftlicher Unternehmen • Bereitstellung des Haustrunks

Rechtsgrundlage		hoheitlich	x	freiwillig
-----------------	--	------------	----------	------------

Einordnung in die Hierarchien		
Produktbereich	15	Wirtschaft und Tourismus
Produktgruppe	15575	Tourismus
Produkt	155751	Förderung des Fremdenverkehrs
Zugehörige Kostenstelle/n	1557510	Fremdenverkehr

Produktverantwortliche/r	Bauamt Michael Urbanke, Leiter Hauptamt		
Empfänger des Produkts		intern	<input checked="" type="checkbox"/> extern

Allgemeine Produktinformationen	
Beschreibung des Produkts	<ul style="list-style-type: none"> • Fremdenverkehr • Wirtschaftsförderung
Leistungen / Auftrag	<ul style="list-style-type: none"> • Beschlüsse der gemeindlichen Gremien • Fremdenverkehrswerbung
Zielgruppe/n	<ul style="list-style-type: none"> • Einwohner/innen • Besucher
Ziele	<ul style="list-style-type: none"> • Förderung des Fremdenverkehrs

Rechtsgrundlage		hoheitlich	<input checked="" type="checkbox"/> freiwillig
-----------------	--	------------	--

Einordnung in die Hierarchien		
Produktbereich	16	Allgemeine Finanzwirtschaft
Produktgruppe	16611	Steuern, allgem. Zuweisungen, allgem. Umlagen
Produkt	166111	Steuern, allgemeine Zuweisungen und Umlagen
Zugehörige Kostenstelle/n	1661110	Steuern, allgemeine Zuweisungen, Umlagen

Produktverantwortliche/r	Christoph Schneider, Leiter Finanzverwaltung Ole Döringer, Finanzverwaltung		
Empfänger des Produkts	<input checked="" type="checkbox"/>	intern	<input checked="" type="checkbox"/> extern

Allgemeine Produktinformationen	
Beschreibung des Produkts	<ul style="list-style-type: none"> • Ergänzung und Ausgleich der Steuerkraft • Schlüsselzuweisung
Leistungen / Auftrag	<ul style="list-style-type: none"> • Gemeindesteuern • Steuerbeteiligungen • Zuweisungen • Umlagen
Zielgruppe/n	<ul style="list-style-type: none"> • Gemeinde • Kreis • Land
Ziele	<ul style="list-style-type: none"> • Erfüllung gesetzlicher und vertraglicher Aufgaben • bedarfsgerechte Verteilung und Zuführung finanzieller Mittel

Rechtsgrundlage	<input checked="" type="checkbox"/>	hoheitlich	<input checked="" type="checkbox"/>	freiwillig
-----------------	-------------------------------------	------------	-------------------------------------	------------

Einordnung in die Hierarchien		
Produktbereich	16	Allgemeine Finanzwirtschaft
Produktgruppe	16612	Sonstige allgemeine Finanzwirtschaft
Produkt	166121	Sonstige Finanzwirtschaft
Zugehörige Kostenstelle/n	1661210	Sonstige Finanzwirtschaft

Produktverantwortliche/r	Christoph Schneider, Leiter Finanzverwaltung Ole Döringer, Finanzverwaltung		
Empfänger des Produkts	<input checked="" type="checkbox"/>	intern	<input checked="" type="checkbox"/> extern

Allgemeine Produktinformationen	
Beschreibung des Produkts	<ul style="list-style-type: none"> • Aufnahme von Krediten • Geldanlagen • Schuldendienst • Zinserträge
Leistungen / Auftrag	<ul style="list-style-type: none"> • Kreditbeschaffung • Ansparraten • Tilgung von Krediten • Zinsen von Krediten • Zinseinnahmen aus Geldanlagen
Zielgruppe/n	<ul style="list-style-type: none"> • Kreditinstitute • öffentliche Institutionen (Gemeinde, Land, Bund)
Ziele	<ul style="list-style-type: none"> • Optimierung der Zinsaufwendungen und -erträge • Realisierung eines ausgeglichenen Haushalts

Rechtsgrundlage	<input checked="" type="checkbox"/>	hoheitlich	<input checked="" type="checkbox"/>	freiwillig
-----------------	-------------------------------------	------------	-------------------------------------	------------

Einordnung in die Hierarchien		
Produktbereich	16	Allgemeine Finanzwirtschaft
Produktgruppe	16613	Abwicklung der Vorjahre
Produkt	166131	Abwicklung der Vorjahre
Zugehörige Kostenstelle/n	1661310	Abwicklung der Vorjahre

Produktverantwortliche/r	Christoph Schneider, Leiter Finanzverwaltung		
Empfänger des Produkts	<input checked="" type="checkbox"/>	intern	<input type="checkbox"/> extern

Allgemeine Produktinformationen	
Beschreibung des Produkts	<ul style="list-style-type: none"> • Buchungen zum Abschluss eines Haushaltsjahres • Ausgleich von Fehlbeträgen
Leistungen / Auftrag	<ul style="list-style-type: none"> • sämtliche Buchungen zum haushalts- und kassentechnischen Jahresabschluss
Zielgruppe/n	<ul style="list-style-type: none"> • Verwaltung • Haupt- und Finanzausschuss
Ziele	<ul style="list-style-type: none"> • Haushaltsausgleich • korrekter Jahresabschluss

Rechtsgrundlage	<input checked="" type="checkbox"/>	hoheitlich	<input type="checkbox"/>	freiwillig
-----------------	-------------------------------------	------------	--------------------------	------------

