


Gemeinde
Selters (Taunus)

Landkreis Limburg-Weilburg



Haushaltssatzung und
Haushaltsplan
für das Haushaltsjahr
2025

Inhaltsübersicht

2025

Abschnitt	Bezeichnung	Seite
Inhaltsübersicht	Haushaltsplan 2025	3
Übersicht Produkte	Zuordnung der Produktbereiche und Produktgruppen	5
	Produkt- und Kostenstellenplan	7
Vorbericht	Vorbericht	15
Budgetierungsrichtlinien	Budgetierungsrichtlinien	51
	Übersicht über die Budgets	57
Finanzstatusbericht	Finanzstatusbericht	59
Haushaltssatzung	Haushaltssatzung	91
Haushalt	Gesamtergebnisplan	97
	Gesamtfinanzplan	99
	Investitionsprogramm	101
	Teilergebnisplan / Teilfinanzplan	107
	Mittelfristige Ergebnis- und Finanzplanung	269
Stellenplan	Stellenplan	281
Anlagen	Übersicht Verbindlichkeiten	295
	Übersicht Rücklagen und Rückstellungen	297
	Übersicht über die den Fraktionen nach § 36a Abs. 4 der HGO zur Verfügung gestellten Mittel	299
	Statistische Angaben	301
	Mitgliedschaften im Jahr 2023	303
Produktbuch	Produktbeschreibungen	305

Zuordnung der Produktbereiche und Produktgruppen

Nr.	Produktbereich Muster 11 GemHVO Doppik	Nr.	Produktgruppe Muster 11 GemHVO Doppik
01	Innere Verwaltung	111	Verw-st. u -Service
02	Sicherheit und Ordnung	121	Statistik und Wahlen
		122	Ordnungsangelegenheiten
		126	Brandschutz
		128	Katastrophenschutz
04	Kultur und Wissenschaft	252	Museen, Sammlungen
		263	Musikschulen
		273	Sonstige Volksbildung
		281	Heimat- und sonstige Kulturpflege
		291	Förderung Kirchen
05	Soziale Leistungen	315	Soziale Einrichtungen
		331	Förderung Träger Wohlfahrtspflege
		351	Soziale Einrichtungen
06	Kinder-/Jugend- und Familienhilfe	362	Jugendarbeit
		365	Tageseinrichtungen für Kinder
		366	Einrichtungen der Jugendarbeit
08	Sportförderung	421	Förderung des Sports
		424	Sportstätten und Bäder
09	Räumliche Planung und Entwicklung, Geoinformation	511	Räumliche Planungs- und Entwicklungsmaßnahmen
10	Bauen und Wohnen	521	Bau- und Grundstücksordnung
		522	Wohnbauförderung
		523	Denkmalschutz und -pflege
11	Ver- und Entsorgung	531	Elektrizitätsversorgung
		532	Gasversorgung
		533	Wasserversorgung
		537	Abfallwirtschaft
		538	Abwasserbeseitigung
12	Verkehrsflächen und -anlagen / ÖPNV	541	Gemeindestraßen
		545	Straßenreinigung
		546	Parkeinrichtungen
		547	ÖPNV
13	Natur- und Landschaftspflege	551	Öffentliches Grün
		552	Öffentliche Gewässer
		553	Friedhofs- und Bestattungswesen
		555	Land- und Forstwirtschaft
14	Umweltschutz	561	Umweltschutzmaßnahmen
15	Wirtschaft und Tourismus	571	Wirtschaftsförderung
		573	Allgemeine Einrichtungen und Unternehmen
16	Allgemeine Finanzwirtschaft	611	Steuern, allgemeine Zuweisungen, allgemeine Umlagen
		612	Sonstige allgemeine Finanzwirtschaft
		613	Abwicklung der Vorjahre

Produkt- und Kostenstellenplan der Gemeinde Selters (Taunus)


Produktbereich	Produktgruppe	Produkt	Kostenstelle	
01 Innere Verwaltung	111 Verwaltungssteuerung und -service	1 Aufgaben der Gemeindeorgane	0111110 Gemeindeorgane 0111111 Bürgermeister/Vorzimmer 0111112 Gemeindevertretung 0111113 Ausschüsse 0111114 Gemeindevorstand 0111115 Kommissionen 0111116 Ortsbeiräte 0111117 Fraktionen 0111118 Kinder- und Jugendbeirat	
		2 Hauptverwaltung	0111120 Hauptverwaltung 0111121 Personalverwaltung	
		3 Finanzverwaltung	0111130 Finanzverwaltung 0111131 HH- u Rechnungswesen 0111132 Gemeindekasse 0111133 Steueramt 0111134 Außenstellen 0111135 Bebaute Grundstücke 0111136 Unbeb. Grundstücke 0111137 Wohn/Geschäftsräume 0111140 Bauhof	
		4 Bauhof (internes Produkt)		
		5 Einrichtungen für gesamte Verwaltung	0111150 Einrichtungen für gesamte Verwaltung 0111151 EDV 0111152 Personalrat 0111153 Öffentlichkeitsarbeit	
02 Sicherheit und Ordnung	121 Statistik und Wahlen	1 Durchführung von Wahlen	0212110 Wahlen 0212111 Europawahl 0212112 Bundestagswahl 0212113 Landtagswahl 0212114 Landratswahl 0212115 Kommunalwahl 0212116 Bürgermeisterwahl 0212117 Bürgerbegehren	
		122 Ordnungsangelegenheiten	1 Ordnungsaufgaben	0212210 Ordnungsaufgaben 0212211 Obdachlosenhilfe 0212212 Ordnungsamt 0212213 Schiedsgericht 0212214 Ortsgericht 0212215 Ordnungsbehördenbezirk
			2 Aufgaben Melde-/Standesamt	0212221 Einwohnermeldeamt 0212222 Standesamt
	126 Brandschutz	1 Brandschutz	0212610 Feuerwehr 0212611 FFW Niederselters 0212612 FFW Eisenbach 0212613 FFW Münster 0212614 FFW Haintchen	
		128 Katastrophenschutz	1 Katastrophenschutz	0212810 Katastrophenschutz
03 Schulträgeraufgaben	nicht in gemeindlicher Zuständigkeit			

Produktbereich	Produktgruppe	Produkt	Kostenstelle
04 Kultur und Wissenschaft	252 Museen, Sammlungen	1 Archivverwaltung	0425211 Archiv Alois-Born-Str. 0425212 Archiv Brunnen
		2 Museumsverwaltung	0425220 Brunnenmuseum
	263 Musikschulen	1 Förderung Musikschulen	0426310 Kreismusikschule
		273 Sonstige Volksbildung	2 Förderung Erwachsenenbildung
	0427312 Büchereien		
	281 Heimat- und sonstige Kulturpflege	1 Heimat- und Kulturpflege	0428110 Heimatpflege
			0428111 Kirmes Niederselters
			0428112 Kirmes Eisenbach
			0428113 Kirmes Münster
			0428114 Kirmes Haintchen
0428115 Kulturpflege			
0428116 Kulturzentrum			
291 Förderung Kirchen	1 Förderung Kirchen	0429110 Kirchen	
		0429111 Kath. Kirche Niederselters	
		0429112 Ev. Kirche Niederselters	
		0429121 Kath. Kirche Eisenbach	
		0429131 Ev. Kirche Münster	
		0429141 Kath. Kirche Haintchen	
05 Soziale Leistungen	315 Soziale Einrichtungen	1 Soziale Einrichtungen	0531510 Sonst. Soz. Hilfen und Leistungen
			0531511 Mittelpunktschule
			0531512 Grundschule Haintchen
			0531513 Flüchtlingshilfe
			0533110 Förderung Wohlfahrtspflege
06 Kinder-/Jugend- und Familienhilfe	331 Förderung Träger Wohlfahrtspflege	1 Förderung Wohlfahrtspflege	0533110 Förderung Wohlfahrtspflege
	362 Jugendarbeit	2 Jugendpflege	0636220 Jugendpflege
0636221 Schüleraustausch			
0636222 Schulsozialarbeit			
365 Tageseinrichtungen für Kinder	1 Kindertagesstättenverwaltung	0636510 Kindertagesstätten	
		0636511 Kath. Kita Niederselters	
		0636512 Kath. Kita Eisenbach	
		0636513 Ev. Kita Münster	
		0636514 Kita Haintchen	
		0636515 Betreute Grundschule Eisenbach	
		0636516 Betreute Grundschule Haintchen	
		0636517 Kinderkrippe Brunnen Niederselters	
		0636518 Kita Niederselters - Am Emsbach	
		0636522 Kindertagesstätte Eisenbach - Photovoltaikanlage	
		366 Einrichtungen der Jugendarbeit	1 Kinderspielplätze
0636611 Spielplatz Am Sportplatz			
0636612 Spielplatz Am Mittelberg			
0636613 Spielplatz Am Weidenbruch			
0636614 Spielplatz An der Heilquelle			
0636615 Spielplatz Christophorusring			
0636616 Bolzplatz Freibad			
0636617 Bolzplatz Hermesbachstraße			
0636620 Spielplatz Am Stotz			
0636621 Skateranlage Am Stotz			
0636622 Bolzplatz Am Stotz			
0636623 Spielplatz Am Weinberg			
0636624 Spielplatz Kita Eisenbach			
0636625 Spielplatz Sonnenberg			
0636626 Spielplatz Wilhelmstraße			
0636630 Spielplatz Am Mühlberg			
0636631 Spielplatz An der Silbergrube			
0636632 Bolzplatz An der Silbergrube			
0636633 Spielplatz Kita Münster			
0636634 Spielplatz Dunger			
0636641 Spielplatz Im Bodengarten			
0636642 Spielplatz Schulstraße			
0636643 Bolzplatz Hessenstraße			

Produktbereich	Produktgruppe	Produkt	Kostenstelle
07 Gesundheitsdienste		5 Jugendräume	0636650 Jugendräume
nicht in gemeindlicher Zuständigkeit			
08 Sportförderung	421 Förderung des Sports	1 Förderung des Sports	0842110 Sportförderung
	424 Sportstätten und Bäder	1 Sportstättenverwaltung	0842410 Sportplätze 0842411 Sportplatz Niederselters 0842412 Sportplatz Eisenbach 0842413 Sportplatz Münster 0842414 Sportplatz Haintchen
		2 Sporthallenverwaltung	0842420 Selterser Sporthalle
		3 Verwaltung Freibad	0842430 Freibad 19% 0842431 Freibad 7% 0842432 Wärmeversorgung Freibad
09 Räumliche Planung und Entwicklung, Geoinformation	511 Räumliche Planungs- und Entwicklungsmaßnahmen	1 Bauleitplanung	0951110 Bauleitplanung 0951111 Dorferneuerung
		2 Vermessungsaufgaben	0951120 Vermessungsaufgaben
		3 Bodenordnung	0951130 Bodenordnung
10 Bauen und Wohnen	521 Bau- und Grundstücksordnung	1 Bauverwaltung	1052110 Bauverwaltung
		2 Aufgaben Bauordnung/Bauaufsicht	1052120 Bauordnung/-aufsicht
	522 Wohnbauförderung	1 Wohnbauförderung	1052210 Wohnbauförderung
	523 Denkmalschutz und -pflege	1 Denkmalschutz und -pflege	1052310 Denkmalpflege
11 Ver- und Entsorgung	531 Elektrizitätsversorgung	1 Konzessionen Elektrizität	1153110 Konzessionen Elektr.
	532 Gasversorgung	1 Konzessionen Gas	1153210 Konzessionen Gas
	533 Wasserversorgung	1 Wasserversorgung	1153310 Wasserversorgung 19% 1153311 Wasserversorgung 7% 1153320 TB Mannbach NDS 1153321 AB Mannbach NDS 1153322 HB Mannbach NDS 1153323 Schürfung Mannbach NDS 1153324 TB Hessenstraße NDS 1153325 AB Hessenstraße NDS 1153326 HB Hinterwald NDS 1153327 HB Mittelpunktschule NDS 1153328 DEA Mittelpunktschule NDS 1153330 HB Bott Eder ESB 1153331 HB Kopfstation ESB 1153332 TB Bleiche ESB 1153333 TB Bruchwiese ESB 1153334 AB Weinberg ESB 1153335 HB Weinberg ESB 1153340 Grube Lindenberg MST 1153341 AB Grube Lindenberg MST 1153342 HB Umsetzer MST 1153343 TB Bezirksstraße MST 1153344 HB Friedhof MST 1153350 TB Steinkaut HAI 1153351 AB Steinkaut HAI 1153352 HB Steinkaut HAI 1153353 TB Hubertushof HAI 1153354 AB Hubertushof HAI 1153355 HB Haintchen HAI 1153356 TB Kolbenköpfel HAI
	537 Abfallwirtschaft	1 Abfallwirtschaft	1153710 Abfallwirtschaft 1153711 Deponien
	538 Abwasserbeseitigung	1 Abwasserbeseitigung	1153810 Abwasserbeseitigung

Produktbereich	Produktgruppe	Produkt	Kostenstelle		
12 Verkehrsflächen und -anlagen / ÖPNV	541	Gemeindestraßen	1 Straßen, Wege, Plätze	1254110 Straßen, Wege, Plätze	
			2 Straßenbeleuchtung	1254120 Straßenbeleuchtung	
	545	Straßenreinigung	1 Straßenreinigung / Winterdienst	1254510 Straßenreinigung / Winterdienst	
			546	Parkeinrichtungen	1254610 Parkplätze
			547	ÖPNV	1254710 Einrichtungen ÖPNV
	13 Natur- und Landschaftspflege	551	Öffentliches Grün	1 Park- und Gartenanlagen	1355110 Park- und Gartenanlagen
				2 Erholung und Freizeit	1355111 Parkanlage Mineralbrunnen
1355120					Grillhütten
					1355121 Grillhütte Niederselters
					1355122 Grillhütte Eisenbach
					1355123 Grillhütte Münster
					1355124 Grillhütte Haintchen
1355125 Sonst. Einrichtungen					
552		Öffentliche Gewässer	1 Wasserläufe / Wasserbau	1355210 Wasserläufe, -bau	
553		Friedhofs- und Bestattungswesen	1 Friedhofsverwaltung	1355310 Friedhöfe	
	1355311 Friedhof Niederselters				
	1355312 Friedhof Eisenbach				
	1355313 Friedhof Münster				
	1355314 Friedhof Haintchen				
555	Land- und Forstwirtschaft	1 Förderung Land- und Forstwirtschaft	1355510 Förderung Land- und Forstwirtschaft		
			1355511 Wirtschaftswege		
			1355512 Flurbereinigung		
			1355520 Forstwirtschaftliche Unternehmen		
14 Umweltschutz	561 Umweltschutzmaßnahmen	1 Umweltschutzmaßnahmen	1456110 Umweltschutz		
15 Wirtschaft und Tourismus	571	Wirtschaftsförderung	2 Wirtschaftsförderung	1557120 Wirtschaftsförderung	
			573	Allgemeine Einrichtungen und Unternehmen	1 Mineralbrunnen
	1557313 "Brunnencomptoir" Mineralbrunnen				
	1557314 Vermarktung Mineralbrunnen				
	1557315 "Seltrisa" Mineralbrunnen				
	1557320 Mehrzweckhalle				
					1557330 Weihnachtsmarkt
					1557331 Veranstaltungen in der Gemeinde
					1557340 Sonst. wirtschaftl. Unternehmen
					1557341 Anschlagwesen
1557342 Turmuhren					
1557343 Haustrunk					
1557510 Fremdenverkehr					
16 Allgemeine Finanzwirtschaft	611	Steuern, allgemeine Zuweisungen, allgemeine Umlagen	1 Steuern, allgemeine Zuweisungen / Umlagen	1661110 Steuern, allg. Zuweisungen, Umlagen	
			612	Sonstige allgemeine Finanzwirtschaft	1661210 Sonst Finanzwirtschaft
	613	Abwicklung der Vorjahre	1 Abwicklung der Vorjahre	1661310 Abwicklung Vorjahre	

Vorbericht der Gemeinde Selters (Taunus) zum Haushaltsplan für das Haushaltsjahr 2025



Inhalt

1.	Allgemeines	19
1.1.	Basisdaten der Gemeinde Selters (Taunus)	19
1.2.	Geographische Lage der Gemeinde Selters (Taunus) im Landkreis	19
1.3.	Rechtsgrundlagen	20
1.4.	Bestandteile eines doppischen Haushaltsplanes	20
1.5.	Produktplan, Teilhaushalte, Budgets	20
2.	Rückblick auf das Haushaltsjahr 2023	21
2.1.	Vorläufige Ergebnisrechnung 2023	21
2.2.	Vorläufige Finanzrechnung 2023	23
2.3.	Verlauf der Jahresrechnungen seit 2009	25
2.4.	Vergleich Ansatz / Ist der ordentlichen Ergebnisse seit 2009	26
3.	Betrachtung des laufenden Haushaltsjahres 2024	27
4.	Ausblick auf das Haushaltsjahr 2025	28
4.1	Hebesätze und Gebührenhaushalte 2025	28
4.2	Ergebnis- und Finanzhaushalt 2025	29
4.3	Ansatzermittlung für das Haushaltsjahr 2025	31
4.3.1	Ansatz der wichtigsten Erträge in 2025	32
4.3.2.	Ansatz der erheblichen Aufwendungen in 2025	33
4.4	Die wichtigsten Steuerarten im langfristigen Verlauf (Erträge)	34
4.5	Die wichtigsten Umlagen im langfristigen Verlauf (Aufwendungen)	34
4.6	Gesamtsteuereinnahmen und Umlagen – Saldo (= Verbleib Gemeinde)	35
5.	Interne Leistungsverrechnung	35
5.1.	Internes Produkt Bauhof	35
6.	Stellenplan 2025	35
7.	Investitionsprogramm 2025 - 2028	36
7.1	Verlauf der Aus- und Einzahlungen aus Investitionstätigkeiten	38
8.	Mittelfristige Ergebnis- und Finanzplanung	39
8.1	Mittelfristige Ergebnisplanung (Beträge in 1.000 €)	40
8.2	Verlauf der Jahresergebnisse der mittelfristigen Ergebnisplanung	42
8.3	Mittelfristige Finanzplanung (Beträge in 1.000 €)	43
9.	Entwicklung der Schulden	44

10.	<i>Auswirkung der Bevölkerungsentwicklung (demographischer Wandel)</i>	45
10.1	<i>Erwartete Bevölkerungsentwicklung</i>	45
10.2	<i>Auswirkung auf die Erträge der Gemeinde Selters (Taunus)</i>	46
10.3	<i>Entwicklung der Pro-Kopf-Aufwendungen der Gemeinde Selters (Taunus)</i>	47
10.4	<i>Entwicklung der Pro-Kopf-Verschuldung der Gemeinde Selters (Taunus)</i>	47
11.	<i>Ausblick in die Zukunft</i>	48

1. Allgemeines

1.1. Basisdaten der Gemeinde Selters (Taunus)

Bundesland	Hessen
Regierungsbezirk	Gießen
Landkreis	Limburg-Weilburg
Höhe	249 m über NN
Fläche	40,47 km ²
Einwohner	8.176 am 31.12.2023 lt. Hess. Statistisches Landesamt
Bevölkerungsdichte	195 Einwohner je km ²
Postleitzahl	65618
Vorwahlen	06483 (06475 Haintchen)
KFZ-Kennzeichen	LM (alternativ: WEL)
Gemeindegliederung	4 Ortsteile
Adresse der Verwaltung	Brunnenstraße 46, 65618 Selters (Taunus)
Webpräsenz	www.selters-taunus.de
Bürgermeister	Jan Pieter Subat (parteilos)

1.2. Geographische Lage der Gemeinde Selters (Taunus) im Landkreis



1.3. Rechtsgrundlagen

Die Rechtsgrundlagen für die Aufstellung der Haushaltssatzung mit Haushaltsplan und Anlagen bilden die Vorschriften der Hessischen Gemeindeordnung (HGO) in der zur Zeit gültigen Fassung sowie die Verordnung über die Aufstellung und Ausführung des Haushaltsplanes der Gemeinden (Gemeindehaushaltsverordnung -GemHVO-) vom 02. April 2006 (GVBl. I S. 235), zuletzt geändert durch Verordnung vom 22. Februar 2024 (GVBl. 2024 Nr. 6).

1.4. Bestandteile eines doppischen Haushaltsplanes

In der Gemeindehaushaltsverordnung (GemHVO) werden in § 1 die Bestandteile des Haushaltsplanes und der Anlagen wie folgt festgeschrieben:

Der **Haushaltsplan** besteht aus

1. dem Gesamthaushalt,
2. den Teilhaushalten und
3. dem Stellenplan.

Der **Gesamthaushalt** besteht aus.

1. dem Ergebnishaushalt (Muster 7), Teilergebnishaushalt (Muster 9) und
2. dem Finanzhaushalt (Muster 8), Teilfinanzhaushalt (Muster 10).

Der Ergebnishaushalt und der Finanzhaushalt sind jeweils in Teilhaushalte zu gliedern. In der Gemeinde Selters (Taunus) sind die Teilergebnis- und Teilfinanzhaushalte nach den vorgegebenen Produktbereichen/ -gruppen gegliedert (§ 4 Abs. 2 GemHVO).

Dem Haushaltsplan ist gemäß § 1 Abs. 4 GemHVO folgendes beizufügen:

1. der Vorbericht
2. die mittelfristige Ergebnis- und Finanzplanung, mit dem zugrundeliegenden Investitionsprogramm
3. ein Haushaltssicherungskonzept
- entfällt für das Haushaltsjahr 2025 -
4. eine Übersicht über den Stand der Verpflichtungsermächtigungen
- entfällt für das Haushaltsjahr 2025 -
5. eine Übersicht über den Stand der Verbindlichkeiten, Rücklagen und Rückstellungen (Muster 4 und 5)
6. eine Übersicht über die Budgets nach § 4 Abs. 7
7. eine Übersicht über die Mittel, die den Fraktionen der Gemeindevertretung nach § 36a Abs. 4 der HGO zur Verfügung gestellt werden (Muster 6)
8. der letzte Jahresabschluss (im Vorbericht bzw. im HH-Druck)
9. der Finanzstatusbericht

Im Ergebnishaushalt erfolgt eine Gegenüberstellung der geplanten Erträge und Aufwendungen in einer Periode (Kalenderjahr). Die Gliederung des Ergebnishaushaltes ist in § 2 GemHVO geregelt.

Im Finanzhaushalt erfolgt eine periodengerechte Gegenüberstellung aller Ein- und Auszahlungen aus der laufenden Verwaltungstätigkeit, sowie der Investitionstätigkeit und der Finanzierungstätigkeit, die das Geldvermögen der Gemeinde verändern. Die Gliederung des Finanzhaushaltes ist in § 3 GemHVO geregelt.

1.5. Produktplan, Teilhaushalte, Budgets

Die Haushaltsplanerstellung erfolgt gemäß § 4 GemHVO nach Teilhaushalten, die in der Gemeinde Selters (Taunus) produktorientiert dargestellt sind. Der Produktplan der Gemeinde Selters (Taunus) umfasst 59 Produkte, die in 41 Produktgruppen und 16 Produktbereiche zusammengeführt werden.

Die Gliederung des Produktplanes der Gemeinde Selters (Taunus) folgt der Gliederung des finanzstatistischen Produktrahmens des Statistischen Bundesamtes in der zum Zeitpunkt der Aufstellung des Produktplanes gültigen Fassung.

2. Rückblick auf das Haushaltsjahr 2023

2.1. Vorläufige Ergebnisrechnung 2023

In der folgenden Darstellung wird das in der Sitzung vom 26. Januar 2023 beschlossene Planergebnis vom Haushaltsplan 2023 und den unterjährig gefassten Beschlüssen (APL/ÜPL) - somit der fortgeschriebene Ansatz - in Gegenüberstellung des vorläufigen Jahresergebnisses 2023, aufgezeigt.

Vorl. Ergebnisrechnung 2023 ohne ILV (Interne Leistungsverrechnung) Beträge in €

Ergebnisrechnung 2023 der Gemeinde Selters (Taunus)					
Selters (Taunus)					
Nr.	Bezeichnung	Ergebnis 2022	Fortgeschrieb. Ansatz 2023	Ergebnis 2023	Vergl. fortg. Ansatz/ Ergebnis 2023
01	Privatrechtliche Leistungsentgelte	238.061,75	279.102,00	194.129,83	-84.972,17
02	Öffentlich-rechtliche Leistungsentgelte	2.732.687,87	2.969.670,00	2.851.850,72	-117.819,28
03	Kostensatzleistungen und -erstattungen	440.272,87	322.796,00	366.529,94	43.733,94
04	Bestandsveränderungen und andere aktivierte Eigenleistungen	8.343,51	4.000,00	22.811,67	18.811,67
05	Steuern steuerähnliche Erträge einschließlich Erträge aus gesetzlichen Umlagen	6.751.353,70	6.806.315,00	7.034.005,71	227.690,71
06	Erträge aus Transferleistungen	391.290,20	402.727,00	384.746,50	-17.980,50
07	Erträge aus Zuweisungen und Zuschüssen für laufende Zwecke u. allgemeine Umlagen	5.026.098,03	6.733.206,00	6.462.530,83	-270.675,17
08	Erträge aus der Auflösung von Sonderposten a. Invest.zuw.,-zuschüssen,-beiträgen	549.480,57	533.314,00	570.339,79	37.025,79
09	Sonstige ordentliche Erträge	249.989,57	191.962,00	293.057,39	101.095,39
10	Summe der ordentlichen Erträge (Pos. 1 - 9)	16.387.578,07	18.243.092,00	18.180.002,38	-63.089,62
11	Personalaufwendungen	-2.279.750,37	-2.717.382,00	-2.516.170,40	201.211,60
12	Versorgungsaufwendungen	-629.280,83	-375.648,00	-384.231,68	-8.583,68
13	Aufwendungen für Sach- und Dienstleistungen	-3.298.735,73	-4.292.630,60	-3.556.367,17	736.263,43
14	Abschreibungen	-1.488.049,54	-1.461.299,00	-1.485.212,69	-23.913,69
15	Aufwendungen für Zuweisungen und Zuschüsse sowie besondere Finanzaufwendungen	-2.581.013,03	-3.002.008,00	-3.147.847,90	-145.839,90
16	Steueraufwendungen einschließlich Aufwendungen a. gesetzl. Umlageverpflichtungen	-5.408.840,76	-5.965.975,00	-6.042.238,66	-76.263,66
17	Transferaufwendungen	-83.783,17	-85.000,00	-88.016,92	-3.016,92
18	Sonstige ordentliche Aufwendungen	-10.340,96	-9.290,00	-10.444,96	-1.154,96
19	Summe der ordentlichen Aufwendungen (Pos. 11 - 18)	-15.779.794,39	-17.909.232,60	-17.230.530,38	678.702,22
20	Verwaltungsergebnis (Pos. 10 ./ Pos. 19)	607.783,68	333.859,40	949.472,00	615.612,60
21	Finanzerträge	8.253,39	12.756,00	8.118,46	-4.637,54
22	Zinsen und ähnliche Aufwendungen	-177.943,43	-228.038,00	-170.821,11	57.216,89
23	Finanzergebnis (Pos. 21 - Pos. 22)	-169.690,04	-215.282,00	-162.702,65	52.579,35
24	Ordentliches Ergebnis (Pos. 20 + Pos. 23)	438.093,64	118.577,40	786.769,35	668.191,95
25	Außerordentliche Erträge	23.562,86	963.330,00	56.389,01	-906.940,99
26	Außerordentliche Aufwendungen	-8.633,78	0,00	-14.239,03	-14.239,03
27	Außerordentliches Ergebnis (Pos. 25 ./ Pos. 26)	14.929,08	963.330,00	42.149,98	-921.180,02
28	Jahresergebnis (Pos. 24 + Pos. 27)	453.022,72	1.081.907,40	828.919,33	-252.988,07

Erläuterungen zu den ordentlichen Erträgen (Pos. 10)

Die Veränderung der ordentlichen Erträge zwischen fortgeschriebenem Ansatz und Ergebnis begründen sich überwiegend durch die höhere Gewerbesteuereinnahmen von ca. 200.000 € und rd. 30.000 € Mehreinnahmen bei der Einkommensteuer. Bei den Zuweisungen wurden geplante Zuweisungen in Höhe von rd. 270.000 noch nicht vereinnahmt. Bei den Privatrechtlichen Leistungsentgelten wurden rd. 100.000 € weniger an Holzverkaufserlösen realisiert. Bei den öffentlich-rechtlichen Leistungsentgelten wurden im Bereich Wasser rd. 60.000 € und im Bereich Abwasser rd. 40.000 € weniger an Gebühren vereinnahmt. Bei den sonstigen Erträgen wurden rd. 80.000 € Mehrerträgen für den Verkauf von Brennholz erzielt.

Erläuterungen zu den ordentlichen Aufwendungen (Pos. 19)

Die Gesamtminderung der ordentlichen Aufwendungen in Höhe von rd. 680.000 € errechnet sich grob durch rd. 200.000 € Einsparungen bei den Personalaufwendungen. Rd. 740.000 € im Bereich der Sach- und Dienstleistungen wurden im Vergleich zum Ansatz nicht verausgabt, da eine Maßnahme der Gewässerentwicklung nicht durchgeführt wurde. Bei den Zuweisungen wurden rd. 145.000 € mehr verausgabt, vorrangig im Bereich Kindertagesstätten.

Erläuterungen zum Finanzergebnis (Pos. 23)

Hier wurden rd. 57.000 € weniger an Zinsaufwendungen benötigt als geplant.

Erläuterungen zum außerordentlichen Ergebnis (Pos. 27)

Die gebuchten Erträge begründen vorrangig durch eine Rückzahlung einer Nachbarkommunen aus Vorjahren.

2.2. Vorläufige Finanzrechnung 2023

In der folgenden Darstellung wird das in der Sitzung der Gemeindevertretung vom 26. Januar 2023 beschlossene Plan-Finanzergebnis vom Haushaltsplan 2023 und den unterjährig gefassten Beschlüssen (APL/ÜPL) sowie den gebildeten Haushaltsresten - somit der fortgeschriebene Ansatz - in Gegenüberstellung des vorläufigen Jahresfinanzergebnisses 2023 nach dem Muster der direkten Finanzrechnung aufgezeigt, die mit dem Tagesabschluss der Gemeindekasse übereinstimmt.

Muster 16 Finanzrechnung –direkt– (Beträge in €)

Finanzrechnung 2023 der Gemeinde Selters (Taunus)					
Selters (Taunus)					
Nr.	Bezeichnung	Ergebnis 2022	Fortgeschrieb. Ansatz 2023	Ergebnis 2023	Vergl. fortg. Ansatz/ Ergebnis 2023
01	Privatrechtliche Leistungsentgelte	259.495,27	280.102,00	182.528,93	-97.573,07
02	Öffentlich-rechtliche Leistungsentgelte	2.789.380,81	2.995.440,00	2.969.873,48	-25.566,52
03	Kostensatzleistungen und -erstattungen	439.507,06	322.796,00	388.400,92	65.604,92
04	Steuern u.steuerähnl.Ertr.einschl.Ertr.a.ges.Uml.	6.526.093,79	6.806.315,00	7.328.770,68	522.455,68
05	Einzahlungen aus Transferleistungen	389.083,52	402.727,00	400.668,60	-2.058,40
06	Zuw.u.Zusch.f.lfd.Zwecke u.allg.Umlagen	5.019.389,42	6.733.206,00	6.461.940,94	-271.265,06
07	Zinsen und sonstige Finanzeinzahlungen	15.464,09	13.906,00	19.242,85	5.336,85
08	Sonst.ord.Einz.u.sonst.a.o.Einz,nicht a.Inv.tätig.	438.769,65	191.912,00	396.921,68	205.009,68
09	SU Einzahlungen aus laufender Verwaltungstätigkeit	15.877.183,61	17.746.404,00	18.148.348,08	401.944,08
10	Personalauszahlungen	-2.326.781,44	-2.725.291,00	-2.453.812,61	271.478,39
11	Versorgungsauszahlungen	-232.527,57	-278.154,00	-261.404,32	16.749,68
12	Auszahlungen für Sach- und Dienstleistungen	-3.522.784,39	-4.292.630,60	-3.822.141,25	470.489,35
13	Auszahlungen für Transferleistungen	-98.686,10	-85.000,00	-76.515,17	8.484,83
14	Ausz.f.Zuw.u.Zusch.f.lfd.Zwecke sow.bes.Finanzausg	-2.482.899,42	-3.002.008,00	-3.224.666,68	-222.658,68
15	Ausz.f.Steuern einschl.Ausz.a.ges.Uml.Verpfl.	-5.409.485,72	-5.965.975,00	-5.938.823,95	27.151,05
16	Zinsen und sonstige Finanzauszahlungen	-170.677,44	-199.600,00	-163.797,43	35.802,57
17	Sonst.ord.Ausz.u.sonst.a.o.Ausz.n.a.Inv.tät.	-37.981,76	-9.200,00	-63.703,41	-54.503,41
18	SU Auszahlungen aus laufender Verwaltungstätigkeit	-14.281.823,84	-16.557.858,60	-16.004.864,82	552.993,78
19	Zahlungsmittelübersch./-fehlbetr.a.lfd.Verw.tätigk.	1.595.359,77	1.188.545,40	2.143.483,26	954.937,86
20	Einz.a.Inv.zuw.u.-zusch.s.a.Inv.beitr.	750.283,02	2.254.418,00	276.687,77	-1.977.730,23
21	Einz.Abg.v.Gegenst.Sachanl.verm.u.imm.Anl.ve	15.575,00	1.440.795,00	2.000,00	-1.438.795,00
22	Einz.a.Abg.v.Gegenst.d.Finanzanl.verm.	0,00	0,00	0,00	0,00
23	Summe Einzahlungen aus Investitionstätigkeit	765.858,02	3.695.213,00	278.687,77	-3.416.525,23
24	Ausz.f.d.Erwerb v.Grundstücken u.Gebäuden	-168.053,50	-1.460.358,00	-55.463,94	1.404.894,06
25	Auszahlungen für Baumaßnahmen	-1.702.593,57	-4.727.455,00	-1.777.154,65	2.950.300,35
26	Ausz.f.Invest.i.d.sonst.Sachanl.verm.u.imm.Anl.ver	-947.604,95	-567.171,50	-321.533,00	245.638,50
27	Ausz.f.Invest.i.d.Finanzanl.Verm.	-5.200,00	-5.200,00	-5.864,11	-664,11
28	SU Auszahlungen aus Investitionstätigkeit	-2.823.452,02	-6.760.184,50	-2.160.015,70	4.600.168,80
29	Zahlungsmittelübersch./-fehlbetr.a.Inv.tätigk.	-2.057.594,00	-3.064.971,50	-1.881.327,93	1.183.643,57
30	Zahlungsmittelübersch./Zahlungsmittelfehlbed.	-462.234,23	-1.876.426,10	262.155,33	2.138.581,43
31	Einz.Aufn.v.Kred.u.Inn.Darf.f.Inv.u.Beg.v.Anl.	1.100.104,00	2.255.560,00	0,00	-2.255.560,00
32	Ausz.Tilg.v.Kred.u.inn.Darf.f.Inv.u.Beg.v.Anl.	-803.546,58	-825.000,00	-738.997,45	86.002,55
33	Fianzm.übersch./-fehlbetr.a.Finanz.tätigk.	296.557,42	1.430.560,00	-738.997,45	-2.169.557,45
34	Änderung Zahlungsmittelbestand Ende HH-Jahr	-165.676,81	-445.866,10	-476.842,12	-30.976,02
35	Haushaltsunwirksame Einzahlungen (u.a. fremde Finanzmittel, Aufn. Kassenkredite)	172.519,90	0,00	87.400,57	87.400,57
36	Haushaltsunwirksame Auszahlungen (u.a. fremde Finanzmittel, Rückz. Kassenkred.)	-146.243,44	0,00	-122.995,92	-122.995,92
37	Zahlungsmittelübersch./-fehlbetr.a.haush.unwirks.Zahl.Vor	26.276,46	0,00	-35.595,35	-35.595,35
38	Bestand an Zahlungsmitteln Beginn HH-Jahr	2.417.541,53	-1.112.988,58	2.278.141,18	3.391.129,76
39	Veränderung des Bestandes an Zahlungsmitteln	-139.400,35	-445.866,10	-512.437,47	-66.571,37
40	Bestand an Zahlungsmitteln Ende HH-Jahr	2.278.141,18	-1.558.854,68	1.765.703,71	3.324.558,39

Finanzmittelfluss der Verwaltungstätigkeit (Pos. 19)

Die **Mehreinzahlungen** von ca. **400.000 € (Pos. 09)** gegenüber dem fortgeschriebenen Planansatz begründen sich im Wesentlichen durch den positiven Effekt bei der Einkommensteuer und der Gewerbesteuer (**Pos. 04**), bei den Zuweisungen wurden rd. 270.000 € nicht vereinnahmt (**Pos. 06**). Bei Pos. 08 erhielt die Gemeinde Selters (Taunus) Rückzahlungen von Umsatzsteuern in Höhe von rd. 100.000 € und die Mehreinzahlungen für den Brennholzverkauf werden hier ebenfalls verbucht..

Die **Minderauszahlungen** von ca. **550.000 € (Pos. 18)** ziehen sich durch alle Positionen, wobei bei den Personalauszahlungen (**Pos. 10 und 11**) sowie Pos. 12 Sach- und Dienstleistungen in Summe die größte Einsparung zu verzeichnen war (zusammen rd. 740.000 €).

Finanzmittelfluss der Investitionstätigkeit (Pos. 29)

Die **Mindereinzahlung** von ca. **3.400.000 € (Pos. 23)** gegenüber dem fortgeschriebenen Planansatz kommt u. a. durch noch nicht vereinnahmte Zuschüsse im Rahmen der Hessenkasse und auch Anliegerbeiträgen für Straßen im Gemeindegebiet zu Stande. Ebenfalls wurden vorgesehene Zuschüsse für den Neubau des Feuerwehrgerätehauses in Eisenbach noch nicht vereinnahmt.

Die **Minderauszahlungen** von ca. **4.600.000 € (Pos. 28)** gegenüber dem fortgeschriebenen Ansatz sind Baumaßnahmen in der Wasserversorgung, die noch nicht begonnen oder vollendet wurden. Ebenfalls waren hier Mittel für die Komplettsanierung einer Straße im Ortsteil Münster (Straße, Kanal, Wasser) vorgesehen, die noch nicht abgeschlossen wurde, sowie die vorgesehenen Mittel für die Erschließung eines Gewerbegebietes in Niederselters und Bauplätzen in Eisenbach.

Finanzmittelfluss der Finanzierungstätigkeit (Pos. 33)

Die **Mindereinzahlung** von **2.255.560 € (Pos. 31)** betrifft die Aufnahme von Krediten im Rahmen der Hessenkasse und die Gesamtkreditaufnahmeermächtigungen für das Jahr 2022 und 2023.

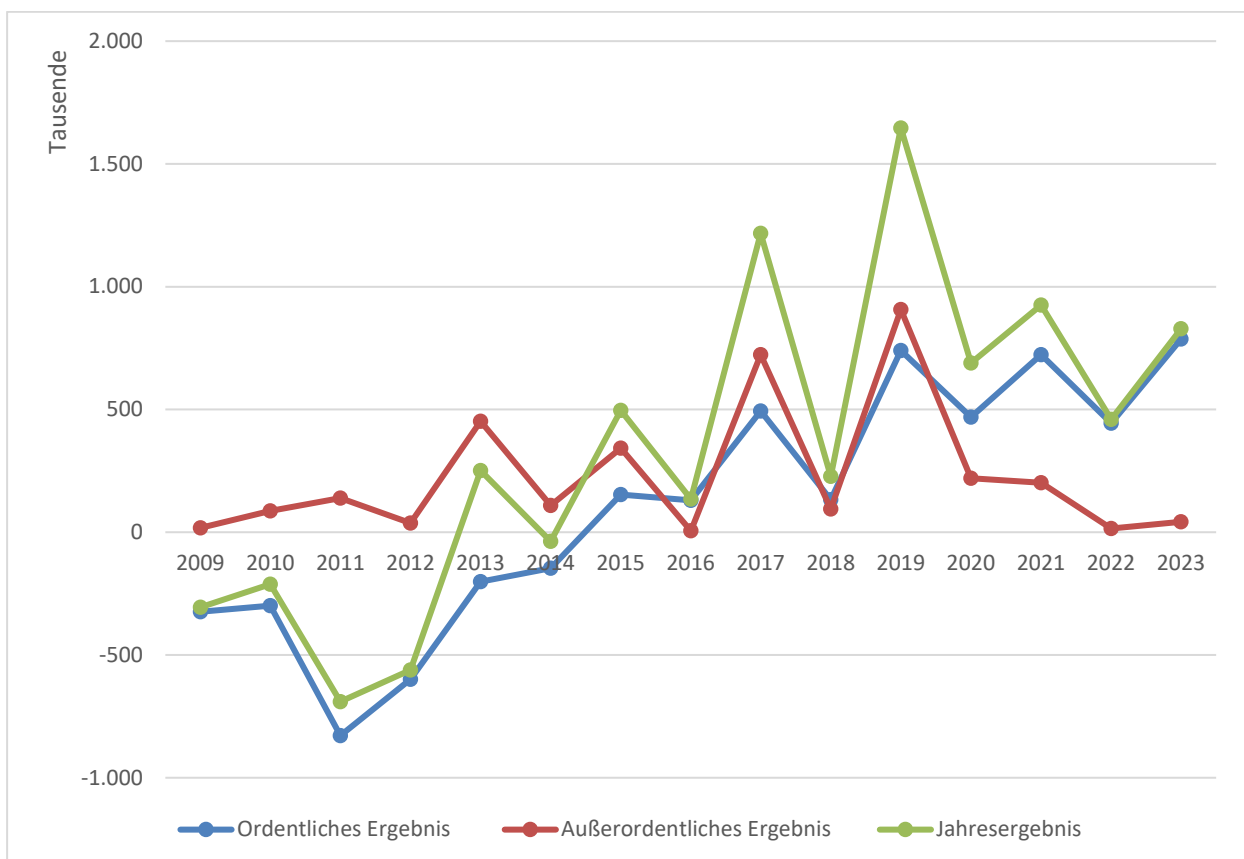
Die **Minderauszahlung** von ca. **86.000 € (Pos. 32)** für die Tilgung kommen mitunter aufgrund von Tilgungen für Darlehensfälligkeiten zum 30.12.2022 zustande, die erst in 2023 von den Banken bei der Gemeinde Selters (Taunus) abgebucht wurden und der engeplanten Tilgungen für Neuaufnahmen von Darlehen, die noch nicht gewätigt wurden.

Finanzmittelfluss von haushaltsunwirksamen Zahlungen (Pos. 37)

Hier sind gem. § 15 GemHVO durchlaufende Gelder oder Zahlungseingänge zu buchen, die nicht haushaltswirksam (wirtschaftlich) der Gemeinde zuzurechnen sind. Auch Zahlungseingänge, die aufgrund noch nicht gebuchter Belege eingehen und erkennbar für die Gemeinde zuzuordnen sind, werden hier gebucht, darüber hinaus noch die Kassenkredite, die ebenfalls als haushaltsunwirksame Zahlung gelten. In der Summe schließen die fremden Finanzmittel mit einem Auszahlungsmehrbetrag von derzeit insgesamt **35.595,35 €** ab.

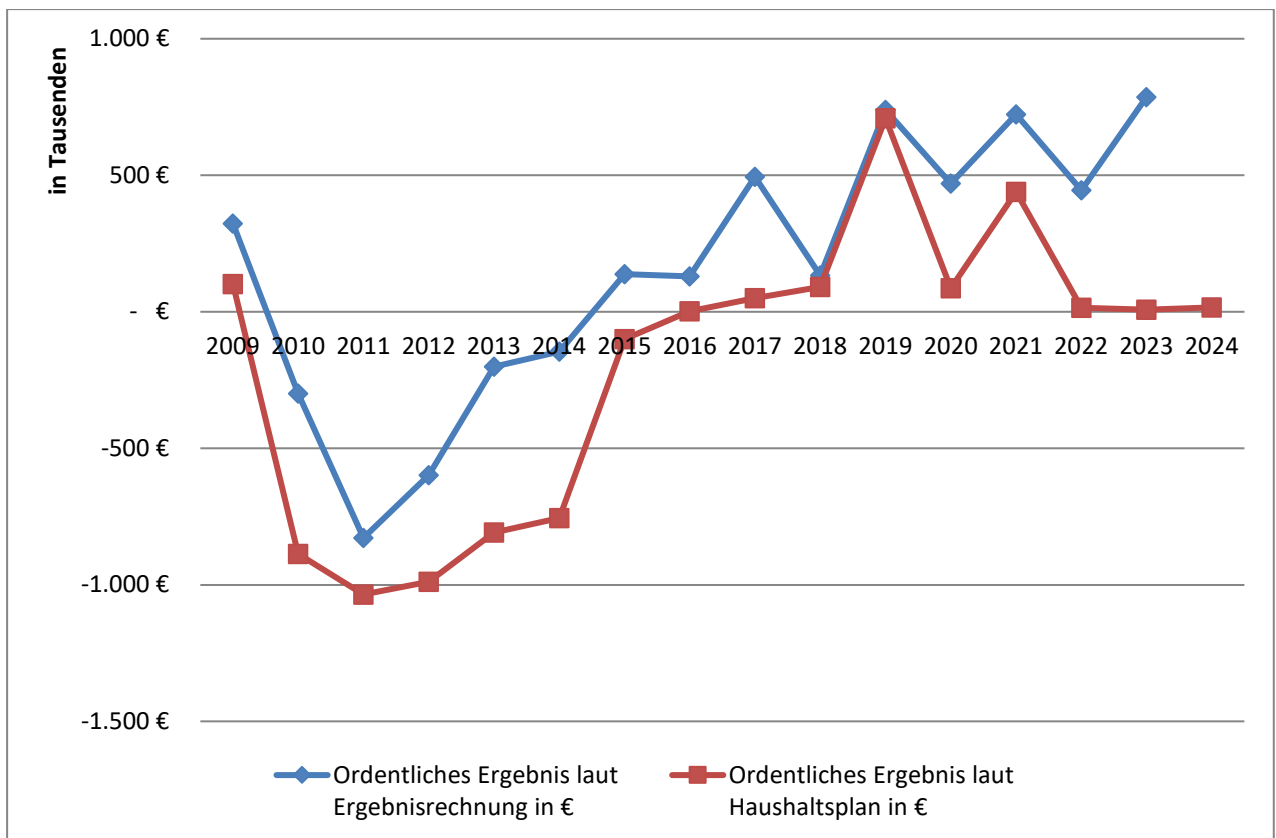
2.3. Verlauf der Jahresrechnungen seit 2009

Jahres- ergebnis	Ordentliches Ergebnis in €	Außerordentl. Ergebnis in €	Jahresergebnis in €
2009	-323.663,58	17.626,99	-306.036,59
2010	-299.243,84	86.820,96	-212.422,88
2011	-828.159,18	138.302,29	-689.856,89
2012	-598.772,66	37.641,11	-561.131,55
2013	-200.745,94	452.216,07	251.470,13
2014	-146.113,13	109.225,83	-36.887,30
2015	153.654,32	342.242,33	495.896,65
2016	129.959,78	5.367,44	135.327,22
2017	493.829,11	723.075,87	1.216.904,98
2018	132.710,53	94.478,20	227.188,73
2019	739.847,67	906.733,29	1.646.580,96
2020	469.088,43	219.634,88	688.723,31
2021	723.346,44	201.408,86	981.621,19
2022	444.593,64	14.929,08	459.534,77
Vorl. 2023	786.769,35	42.149,98	1.004.061,47
Gesamt	1.677.100,94	3.391.912,35	5.069.013,29



2.4. Vergleich Ansatz / Ist der ordentlichen Ergebnisse seit 2009

Jahr	Ordentliches Ergebnis laut Haushaltsplan in €	Ordentliches Ergebnis laut Ergebnisrechnung in €
2009	101.863	-323.663
2010	-886.630	-299.244
2011	-1.035.206	-828.159
2012	-988.661	-598.773
2013	-807.833	-200.746
2014	-755.497	-146.113
2015	-100.585	153.654
2016	1.905	129.960
2017	49.821	493.829
2018	91.159	132.710
2019	708.342	739.848
2020	86.778	469.088
2021	439.477	723.346
2022	14.929	427.501
2023	7.695	786.769
2024	16.056	



3. Betrachtung des laufenden Haushaltsjahres 2024

Der Haushalt für das Haushaltsjahr 2024 wurde am 31. Januar 2024 mit dem folgenden Haushaltsvolumen beschlossen und mit Schreiben vom 7. März 2024 seitens der Kommunalaufsicht des Landkreises Limburg-Weilburg genehmigt:

im Ergebnishaushalt

im ordentlichen Ergebnis	
mit dem Gesamtbetrag der Erträge auf	-18.247.427 €
mit dem Gesamtbetrag der Aufwendungen auf	18.231.371 €
mit einem Saldo von	-16.056 €
im außerordentlichen Ergebnis	
mit dem Gesamtbetrag der Erträge auf	-1.350 €
mit dem Gesamtbetrag der Aufwendungen auf	0,00 €
mit einem Saldo von	-21.350 €
mit einem Überschuss von	-17.406 €

im Finanzhaushalt

mit dem Saldo aus den Einzahlungen und Auszahlungen aus laufender Verwaltungstätigkeit auf	1.095.680 €
und dem Gesamtbetrag der	
Einzahlungen aus Investitionstätigkeit auf	167.000 €
Auszahlungen aus Investitionstätigkeit auf	-3.640.508 €
mit einem Saldo von	-3.473.508 €
Einzahlungen aus Finanzierungstätigkeit auf	3.194.703 €
Auszahlungen aus Finanzierungstätigkeit	-816.875 €
mit einem Saldo von	2.377.828 €
ausgeglichen.	0 €

§ 8 der GemHVO regelt, dass ein Nachtragshaushaltsplan erforderlich ist, wenn erhebliche Abweichungen der Ansätze im Ergebnis- bzw. Finanzhaushalt absehbar sind. Die nach § 100 der HGO bewilligten über- und außerplanmäßigen Aufwendungen und Auszahlungen brauchen nicht veranschlagt zu werden.

Mit Datum vom 10. Juli 2024 wurde seitens der Gemeindevertretung ein Nachtragshaushaltsplan für das Jahr 2024 aufgestellt und mit Datum vom 5. August 2024 seitens der Kommunalaufsicht des Landkreises Limburg-Weilburg genehmigt.

Hierin wurden keine Änderungen an den Ansätzen vorgenommen. Der Nachtragshaushaltsplan wurde aufgrund von Änderungen im Stellenplan notwendig.

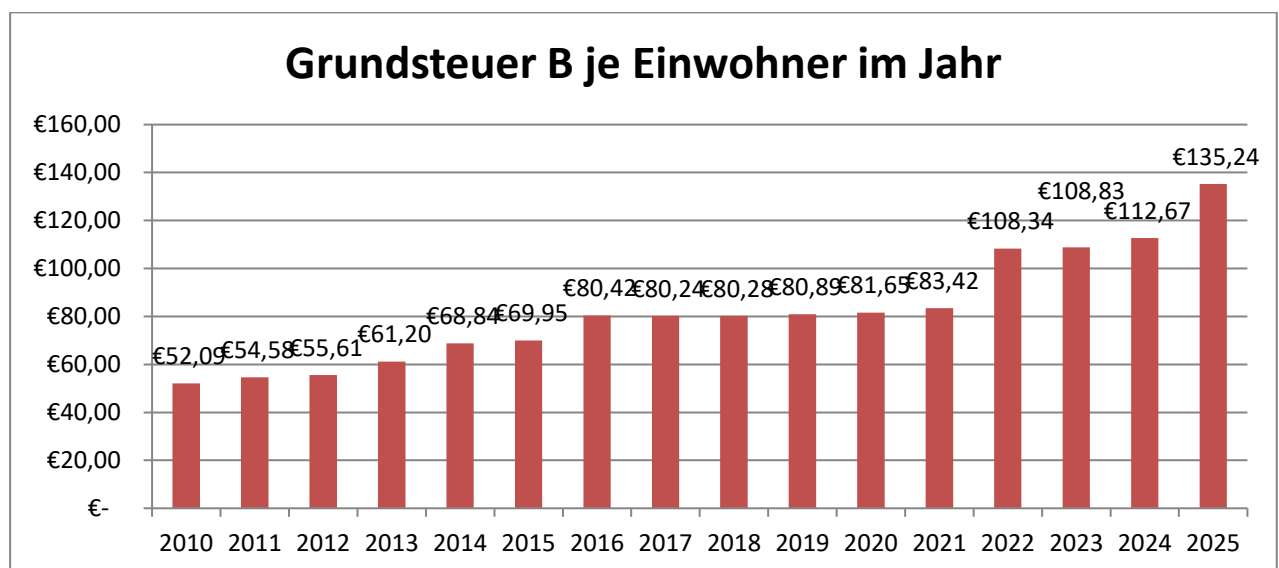
4. Ausblick auf das Haushaltsjahr 2025

4.1 Hebesätze und Gebührenhaushalte 2025

Die Ansätze der Grund- und Gewerbesteuer wurden auf Basis der vorläufigen IST-Zahlen 2024 angepasst:

	Jahr 2022		Jahr 2023		Jahr 2024		Jahr 2025
Grundsteuer A	418 %	blieb	418 %	blieb	418 %	auf	400 %
Grundsteuer B	475 %	blieb	475 %	blieb	475 %	auf	400 %
Gewerbesteuer	380 %	auf	380 %	blieb	400 %	bleibt	400 %

Die Grundsteuer B ist eine konstante Steuerart. Nachfolgend wird das Steueraufkommen in Relation zur Einwohnerzahl abgebildet:



Gebühren für Frisch-, Schmutz- und Niederschlagswasser:

	Jahr 2022		Jahr 2023		Jahr 2024		Jahr 2025
Wassergebühr (brutto)	2,46 €/m ³	auf	3,23 €/m ³	blieb	3,23 €/m ³	bleibt	3,23 €/m ³
Schmutzwassergebühr	2,93 €/m ³	auf	2,84 €/m ³	blieb	2,84 €/m ³	bleibt	2,84 €/m ³
Niederschlagswasser	0,69 €/m ²	auf	0,72 €/m ²	blieb	0,72 €/m ²	bleibt	0,72 €/m ²

Die **Bestattungsgebühren** wurden im Jahr 2024 neu kalkuliert und auf Basis der Berechnungen angepasst.

4.2 Ergebnis- und Finanzhaushalt 2025

im Ergebnishaushalt

im ordentlichen Ergebnis	
mit dem Gesamtbetrag der Erträge auf	-18.955.988 €
mit dem Gesamtbetrag der Aufwendungen auf	19.109.196 €
mit einem Saldo von	153.205 €
im außerordentlichen Ergebnis	
mit dem Gesamtbetrag der Erträge auf	-96.606 €
mit dem Gesamtbetrag der Aufwendungen auf	0,00 €
mit einem Saldo von	-96.606 €
mit einem Fehlbetrag von	56.599 €

im Finanzhaushalt

mit dem Saldo aus den Einzahlungen und Auszahlungen aus laufender Verwaltungstätigkeit auf	811.333 €
und dem Gesamtbetrag der	
Einzahlungen aus Investitionstätigkeit auf	340.660 €
Auszahlungen aus Investitionstätigkeit auf	-3.153.240 €
mit einem Saldo von	-2.792.580 €
Einzahlungen aus Finanzierungstätigkeit auf	2.751.247 €
Auszahlungen aus Finanzierungstätigkeit	-770.000 €
mit einem Saldo von	2.031.247 €
ausgeglichen.	0 €

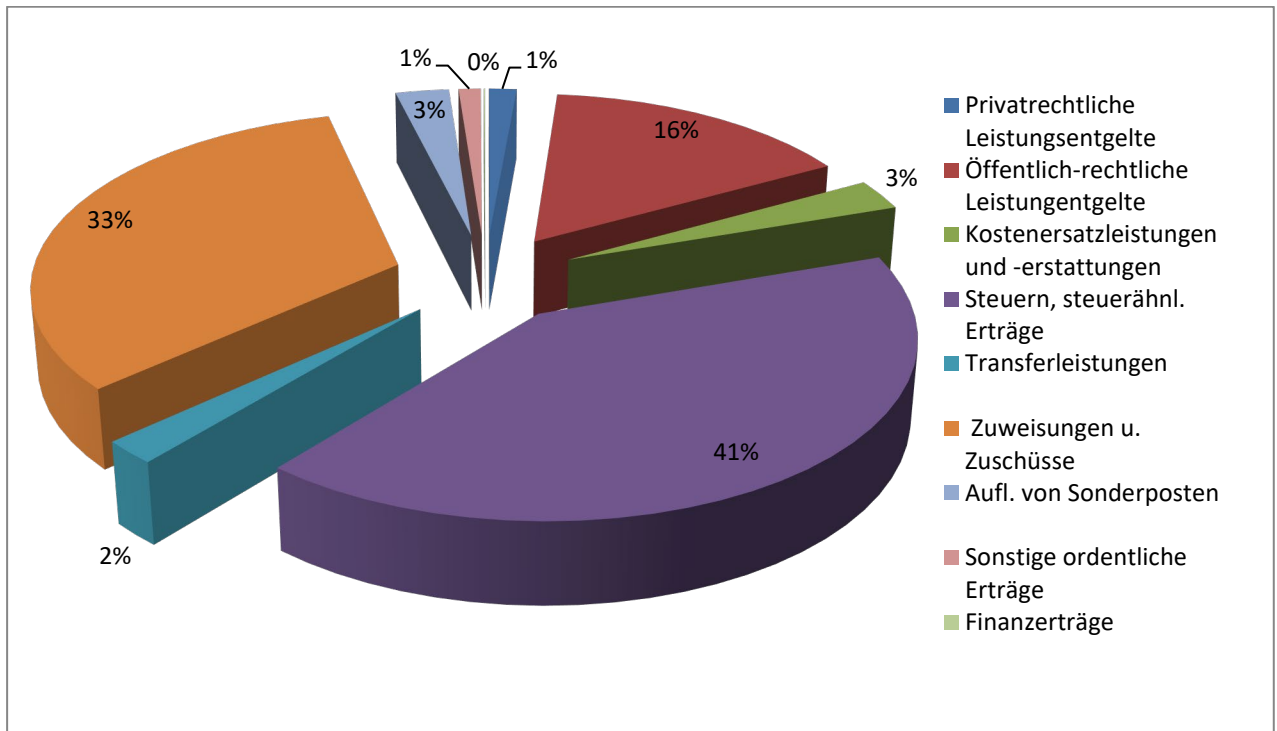
Das Haushaltsplanjahr schließt im ordentlichen Ergebnis mit einem negativen Saldo ab. Das Jahr 2025 ist im ordentlichen Ergebnis mit einem Minus in Höhe von 153.205 € geplant.

Die Entnahme von Rücklagen zwecks Haushaltsausgleich zum Ende des Jahres 2025 ist somit erforderlich. Der voraussichtliche Rücklagenbestand aus ordentlichen Ergebnissen beläuft sich zum Ende des Jahres 2024 auf ca. **3,42 Mio. €**. Der Rücklagenbestand aus außerordentlichen Ergebnissen aus Vorjahren beläuft sich aller Voraussicht nach zum 31.12.2024 rd. **3,45 Mio €**.

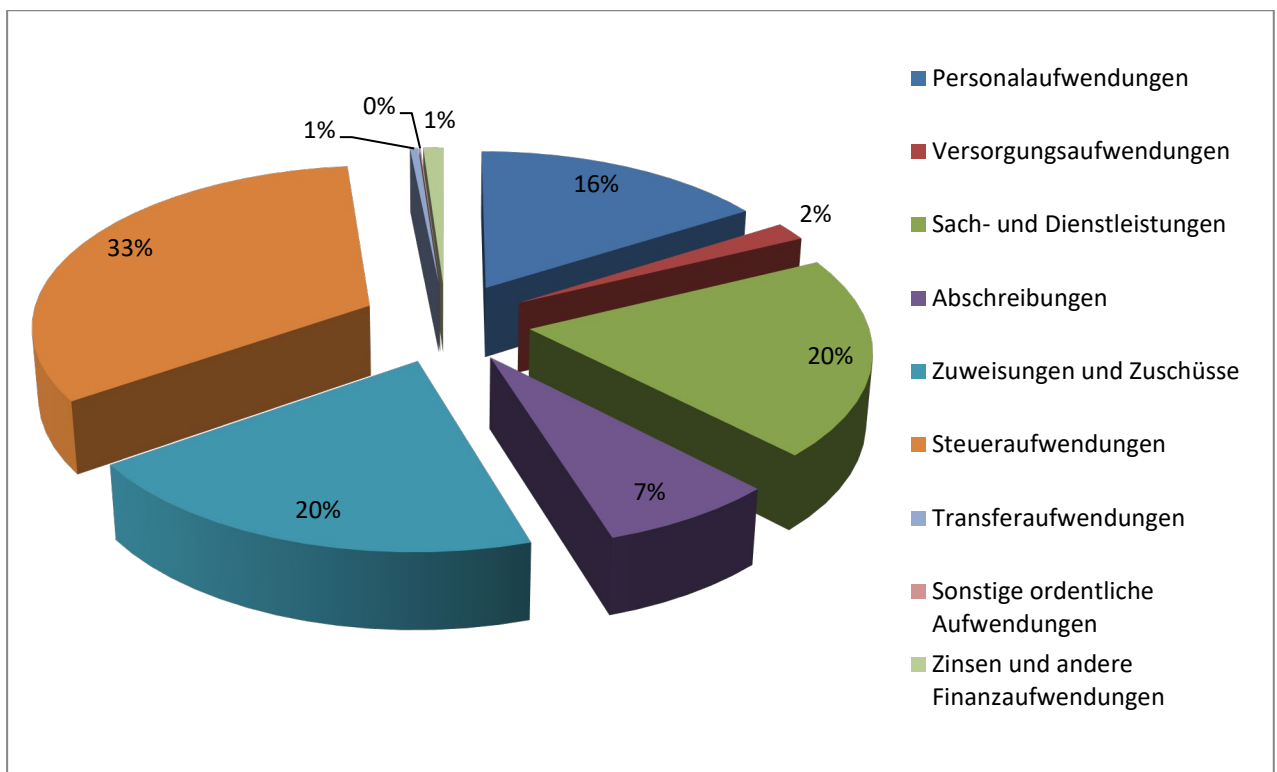
Somit kann aufgrund der Rücklagen durch Entnahmen das ordentliche Ergebnis ausgeglichen werden.

Die wichtigste Kennzahl ist das ordentliche Ergebnis. Im folgenden Kreisdiagramm wird die prozentuale Verteilung der jeweiligen Ertrags- und Aufwendungsarten des ordentlichen Ergebnisses aufgezeigt:

Ordentliche Erträge 2025



Ordentliche Aufwendungen 2025



4.3 Ansatzermittlung für das Haushaltsjahr 2025

Die Planansätze des Haushaltsplanes 2025 wurden durchgängig über alle Produktbereiche - aufgrund der Erfahrungswerte der abgeschlossenen Jahre - gebildet. Berücksichtigt wurden besondere Projekte oder Preisanpassungen.

Bereich	Ansatz
Personalkosten	Berechnung auf die IST-Werte zum 31.08.2024 mit einer tariflichen Erhöhung von 1,0 %, Anpassung der Entgeltgruppen und Stufensteigerungen etc.
Zinsdienstumlage	Der Ansatz wurde an die Mitteilung vom 19.11.2024 angepasst.
Kreis- und Schulumlage	Der Ansatz wurde auf Grundlage der Planungsdaten für die Zahlungen aus dem Kommunalen Finanzausgleich (KFA) im Jahr 2025 vom 11. November 2024 gewählt.
Schlüsselzuweisung	Der Ansatz wurde auf Grundlage der Planungsdaten für die Zahlungen aus dem Kommunalen Finanzausgleich (KFA) im Jahr 2025 vom 11. November 2024 gewählt.
Gemeindeanteil an der Einkommensteuer	Orientierungsdaten aus dem Kommunalen Finanzplanungserlass vom 11. November 2024 auf die geschätzten IST-Werte 2024.
Gemeindeanteil an der Umsatzsteuer	Orientierungsdaten aus dem Kommunalen Finanzplanungserlass vom 11. November 2024 auf die geschätzten IST-Werte 2024.
Ausgleichsleistungen Familienleistungsgesetz	Orientierungsdaten aus dem Kommunalen Finanzplanungserlass vom 11. November 2024 auf die geschätzten IST-Werte 2024.

Bei den Sach- und Dienstleistungen sind nur die notwendigen Planungswerte für einen reibungslosen Betriebsablauf angesetzt und angepasst worden.

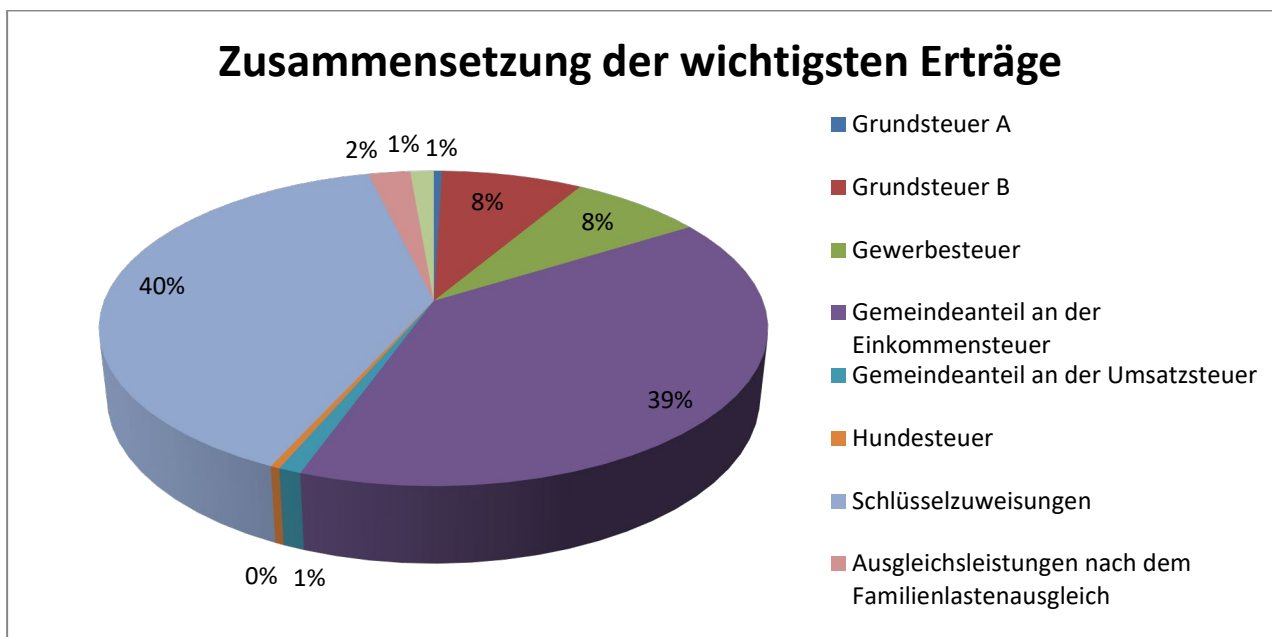
Folgende Planungsansätze sind im Jahr 2025 zusätzlich/neu eingestellt:

Aufwendungen in €	Erträge in €	Maßnahme
100.000		Zusätzliche Gelder Wasserversorgung „Ertüchtigung Grube Lindenberg“
80.000	76.000	Zusätzliche Mittel „100 wilde Bäche“
70.000		EKVO-Kamera-Befahrung OT Niederselters
50.000		Sanierung „Brunnencafe“ OT Niederselters
44.500	26.700	Sanierung 1 Durchschreitebecken Freibad Niederselters
30.000		Sanierung „Altes Rathaus“ OT Münster
21.000	15.000	Umrüstung Sirenen auf digital
20.000	17.000	Feldwegekataster (Umwelt)

Aufwendungen in €	Erträge in €	Maßnahme
14.000		Aufstellung Baumkataster
12.000		Dienstleistungen zum klimaangepassten Waldmanagement
8.000		Erstellung Mobilitätsplan IKZ (Kreisweit - Lahnstar)
7.500		Dienstleistungen zu KOMvista (Einführung § 2b UStG)
6.625		Zuschüsse an Vereine
6.000		Einsatzsimulationstraining FFW
3.000		Brandschutzkonzept Rathaus OT Niederselters
2.150		Digitale Kontrolle Spielplätze (jährl. Kosten)
474.775	134.700	

4.3.1 Ansatz der wichtigsten Erträge in 2025

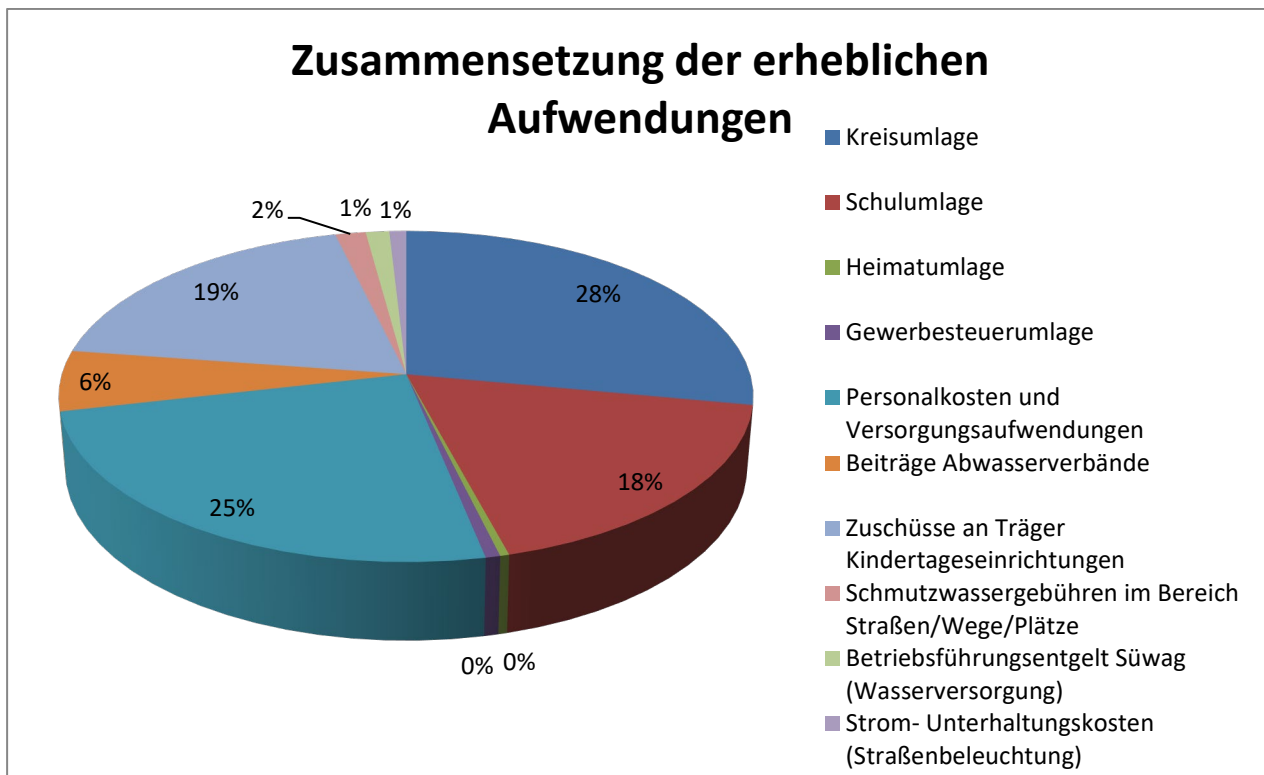
Grundsteuer A	64.511 €
Grundsteuer B	1.113.444 €
Gewerbsteuer	1.050.000 €
Gemeindeanteil an der Einkommensteuer	5.420.686 €
Gemeindeanteil an der Umsatzsteuer	128.579 €
Hundesteuer	54.000 €
Schlüsselzuweisungen	5.437.210 €
Ausgleichsleistungen nach dem Familienlastenausgleich	329.033 €
Konzessionsabgaben (Strom und Gas)	185.800 €
Frischwassergebühren inkl. Zählergebühren	1.032.040 €
Schmutz- und Niederschlagswassergebühren	1.560.550 €



(Die Gebühren sind bei dieser Darstellung herausgenommen, da diese zur Deckung der laufenden Kosten der jeweiligen Produkte zu verwenden sind.)

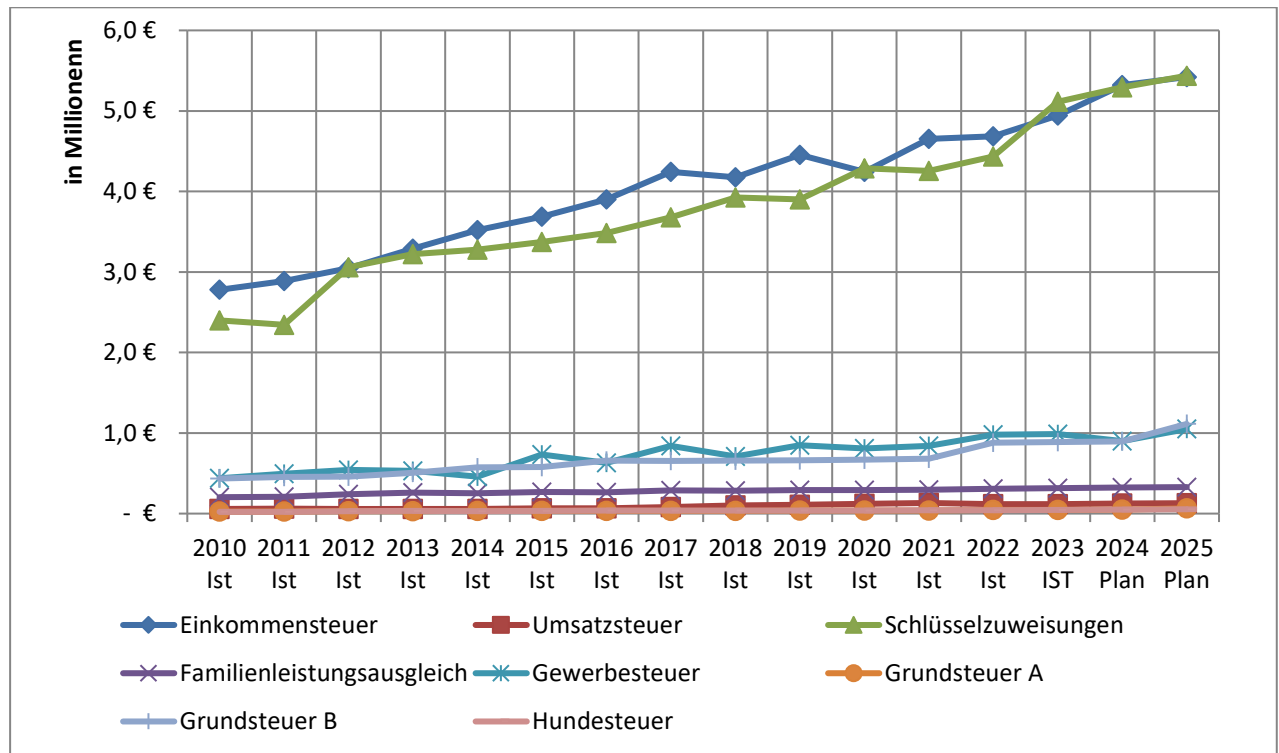
4.3.2. Ansatz der erheblichen Aufwendungen in 2025

Kreisumlage	3.779.493 €
Schulumlage	2.415.372 €
Heimatumlage	51.656 €
Gewerbsteuerumlage	83.125 €
Personalkosten und Versorgungsaufwendungen	3.406.819 €
Beiträge Abwasserverbände	815.100 €
Zuschüsse an Träger Kindertageseinrichtungen	2.585.060 €
Schmutzwassergebühren im Bereich Straßen/Wege/Plätze	222.930 €
Betriebsführungsentgelt Süwag (Wasserversorgung)	172.000 €
Strom- und Unterhaltungskosten (Straßenbeleuchtung)	122.600 €



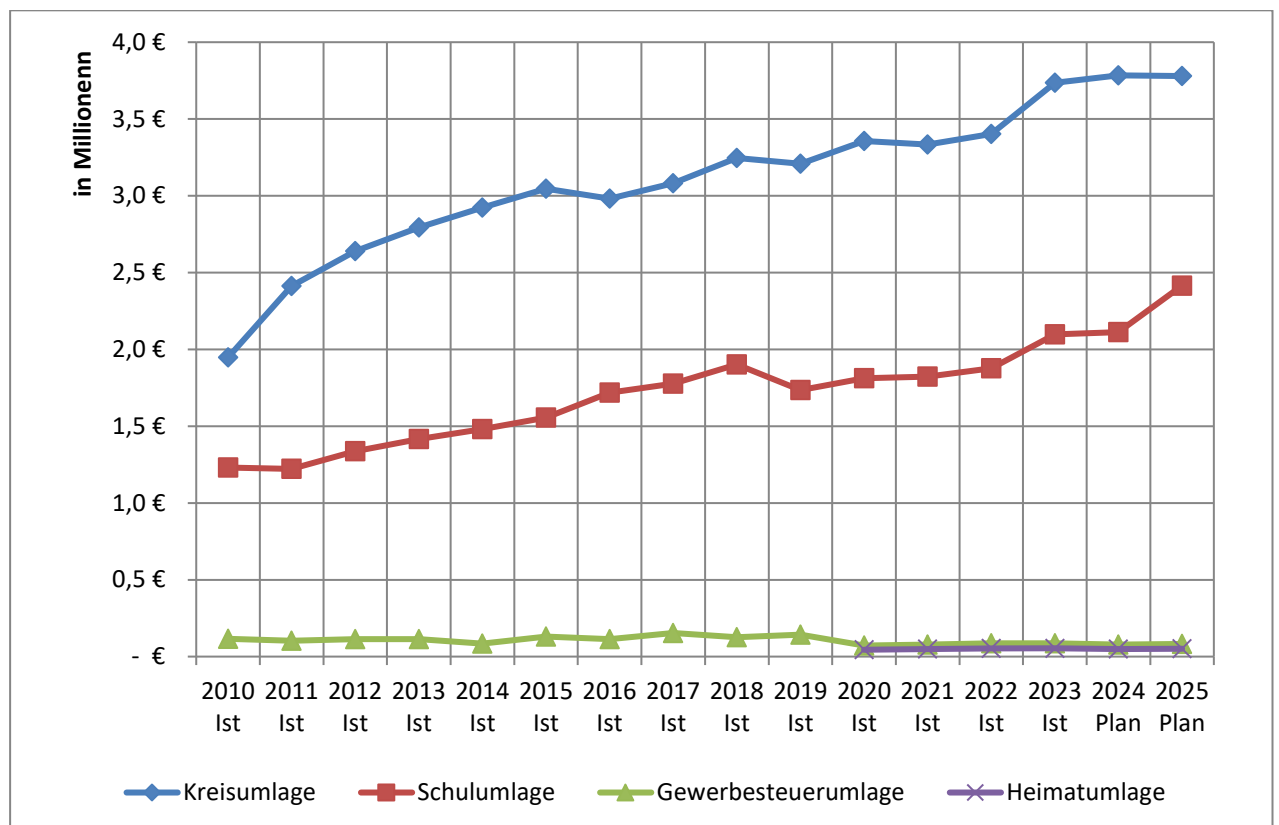
4.4 Die wichtigsten Steuerarten im langfristigen Verlauf (Erträge)

Die nachfolgende Grafik zeigt die Steuerarten (und Schlüsselzuweisungen) in der langfristigen Entwicklung:

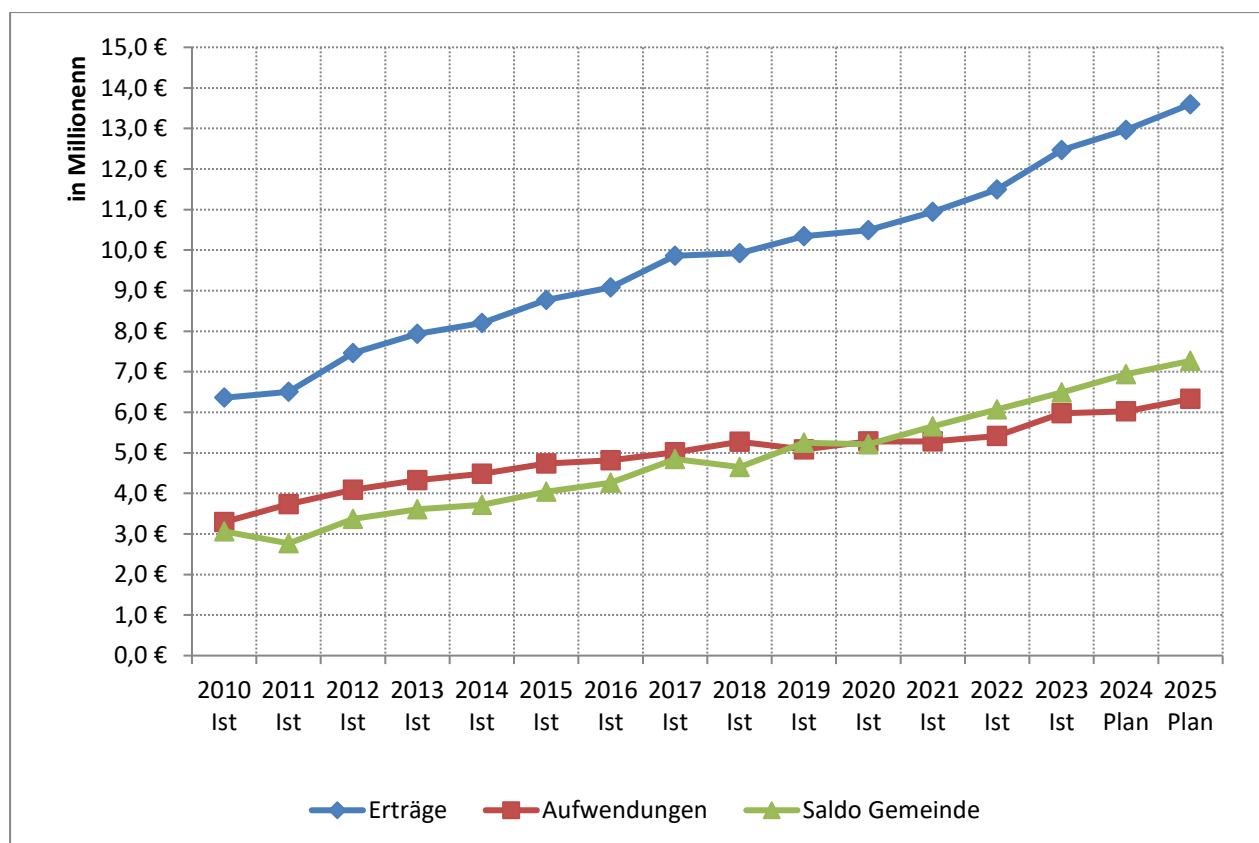


4.5 Die wichtigsten Umlagen im langfristigen Verlauf (Aufwendungen)

Die nachfolgende Grafik zeigt die Kreis-, Schul- und Gewerbesteuerumlage in der langfristigen Entwicklung:



4.6 Gesamtsteuereinnahmen und Umlagen – Saldo (= Verbleib Gemeinde)



5. Interne Leistungsverrechnung

Im Haushaltsjahr 2025 werden die Leistungen des Bauhofes sowie die Leistungen im Forst auf andere Produkte verteilt.

Ebenso werden die Personalkosten der Verwaltung den Produkten zugeordnet, für die der/die jeweilige Beschäftigte tätig ist. Die Ermittlung der Werte berechnet sich an Hand der persönlichen Einschätzung eines jeden Mitarbeiters, wie viel Prozent seiner Arbeitszeit er für die verschiedenen Kostenstellen aufwendet.

5.1. Internes Produkt Bauhof

Nach den Zuordnungsvorschriften der Produkte zu Produktgruppen und –bereichen vom Statistischen Bundesamt ist der Bauhof kein Produkt. Dennoch wird er im Produktplan der Gemeinde Selters (Taunus) als eigenständiges Produkt im Produktbereich der Inneren Verwaltung geführt. Dies ist notwendig, um den laufenden Geschäftsbetrieb des Bauhofes abzubilden. Eine Zuordnung zu den Produkten erfolgt über prozentuale Werte und – im Bereich der Personaleinsätze – über Aufzeichnungen des Bauhofes.

6. Stellenplan 2025

Der Stellenplan für das Jahr 2024 wurde der neuen Entgeltordnung angepasst. Entsprechende Veränderungen sind im Stellenplan vorgenommen worden, die ab der Seite 235 erläutert werden.

Im Bereich Ordnungsaufgaben soll die Stundenzahl bei der Sachbearbeiterstelle für den Ordnungsbehördenbezirk auf 23 Stunden erhöht werden.

7. Investitionsprogramm 2025 - 2028

Zum Investitionsprogramm von 2024 bis 2027 ist zu bemerken, dass die allgemeinen Investitionen wie z. B. GWG's alle Bereiche, Durchführung EKVO in allen OT, Spielgeräte auf Spielplätzen und Erneuerung der Ortsnetzleitungen über die Jahre hinweg notwendig sind. An **besonderen** Investitionen sind im Haushaltsjahr 2024 folgende Projekte geplant:

Kosten- stelle	Bezeichnung der Maßnahme	2025	2025
		Einnahmen EURO	Ausgaben EURO
	<u>Produktbereich 01</u>		
01 111 30	Finanzverwaltung		
	KOMvista Paket - Einführung § 2b UStG (Software)		2.250
01 111 35	Bebaute Grundstücke		
	Verkauf Grundstück Bachstr. 17 (FWGH ESB) (80 €)	28.000	
01 111 36	Unbebaute Grundstücke		
	Ankauf Grundstücke allgemein		100.000
	Verkauf Grundstück Talblick 13 (623 m ² zu 180 € je m ²)	112.140	
01 111 50	Allgemeine Verwaltung		
	Sanierung altes Rathaus Gebäude NDS		140.000
	Zuschuss Kreis (Zukunftsfonds)	43.400	
	Möblierung Rathaus (Ergonomische Schreibtische, Schränke etc.)		15.000
01 111 52	EDV-Verwaltung		
	Anschaffung (Neuer Server und Lizenzen etc.)		22.000
	<u>Produktbereich 02</u>		
02 126 10	FFW Allgemein		
	2 Stück Tablets inkl. Halterung und Zubehör		2.800
	Anschaffung ELW		200.000
	Zuschuss Kreis (Zukunftsfonds)	56.600	
	Zuschuss Land	47.520	
	Verkauf altes ELW	10.000	
	Anschaffung Rollcontainer (Schlauch/Ölsperre/Atemschutz)		6.000
	Lizenz EDPmap pro für TEL		500
02 126 11	FFW Niederselters		
	Anschaffung Sprungretter/Hebekissen für HLF		16.000
	Anschaffung Großflächenleuchte für DLK		1.900
02 126 12	FFW Eisenbach		
	Verkauf Gebäude Bachstr. 17 (FWGH ESB)	100.000	
02 128 10	Katastrophenschutz		
	MANV 50 (Anschaffung Feldbetten etc.)		8.000

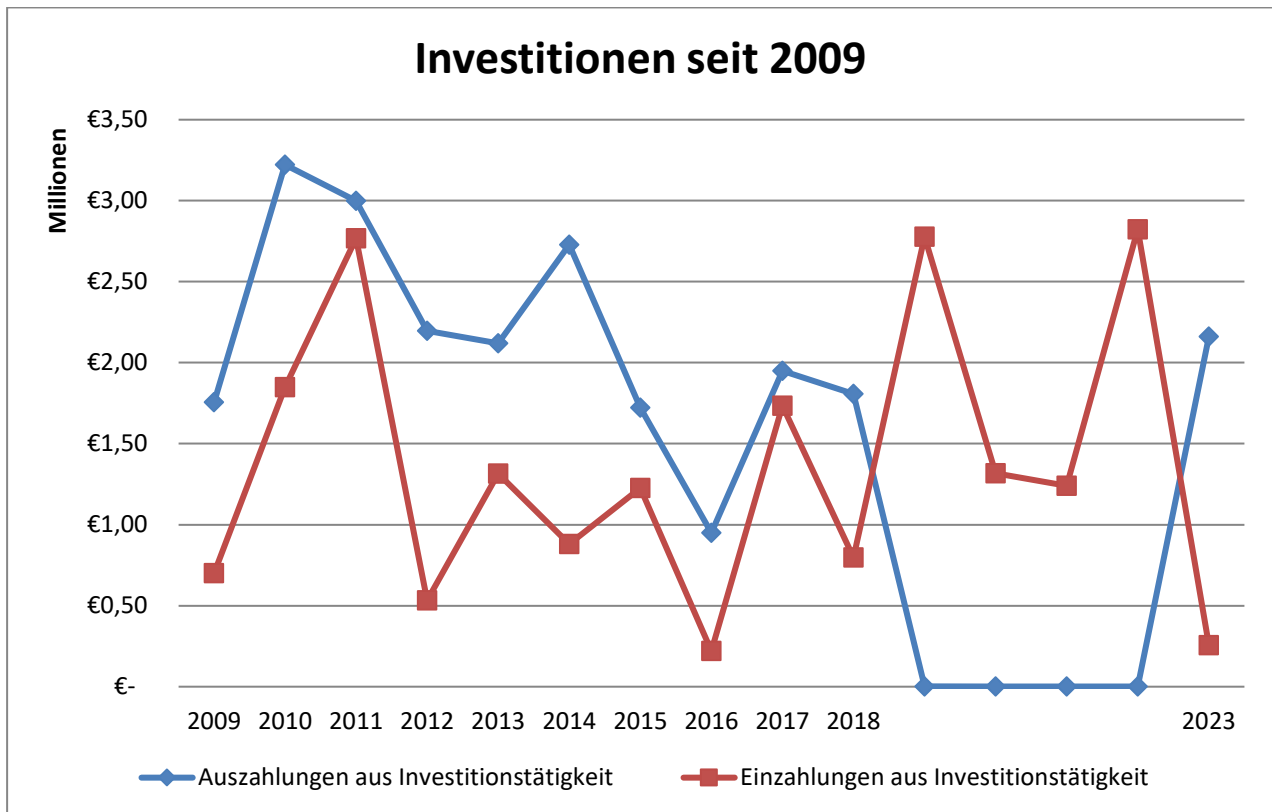
Kosten- stelle	Bezeichnung der Maßnahme	2025	2025
		Einnahmen EURO	Ausgaben EURO
	<u>Produktbereich 06</u>		
06 366 10	Kinderspielplätze in den Ortsteilen		
	Digitale Kontrolle der Spielplätze (Software und Handheld)		3.500
	<u>Produktbereich 08</u>		
08 421 10	Sportförderung		
	Zuschuss SV Münster (2 Jugendtore)		317
	Zuschuss DLRG Selters (div. Anschaffungen bewegl. Vermögen)		179
	Zuschuss TC Selters (Rasentraktor)		294
	<u>Produktbereich 09</u>		
09 511 10	Glasfaserausbau - (IKZ - graue Flecken Glasfaser)		
	Investitionszuschuss Baumaßnahme		40.000
	<u>Produktbereich 11</u>		
11 533 10	Wasserversorgung		
	Grundhafte Sanierung HB		500.000
	Neue E-Lok für Einfahrt Grube Lindenberg		20.000
	Leitungsbau Grube Lindenberg		100.000
	Hausanschluss-Bleileitungen		40.000
	Hausanschluss-Bleileitungen Anliegerbeiträge	18.000	
	Waldstraße (Mühlstr. - Bergstr.) ESB		100.000
	Mühlstraße (Autohaus Weichel - Waldstr.) ESB		205.000
	Mühlstraße Hausanschlüsse (Autohaus Weichel - Waldstr.) ESB		25.000
	Mühlstraße Hausanschlüsse (Anliegerbeiträge) ESB	25.000	
11 538 10	Abwasserbeseitigung		
	EKVO Maßnahmen alle OT		200.000
	Waldstraße (Mühlstr. - Bergstr.) ESB		300.000
	<u>Produktbereich 12</u>		
12 541 10	Straße - Wege - Plätze		
	Baugebiet "Am Mühlberg" (Endausbau letztes Teilstück) MST		85.000
	Waldstraße (Mühlstr. - Bergstr.) ESB		500.000
	Endausbau Baugebiet Schulweg II und III		400.000

Bei einer Gesamtinvestitionssumme von 3.193.340 € sind die Ansätze wie folgt auf die Bereiche verteilt:



7.1 Verlauf der Aus- und Einzahlungen aus Investitionstätigkeiten

Jahr	Auszahlungen	Einzahlungen	Saldo
2009	1.755.632,96 €	700.877,44 €	1.054.755,52 €
2010	3.222.031,31 €	1.847.898,64 €	1.374.132,67 €
2011	2.998.515,40 €	2.768.459,66 €	230.055,74 €
2012	2.196.491,88 €	532.457,94 €	1.664.033,94 €
2013	2.119.800,61 €	1.315.923,64 €	803.876,97 €
2014	2.727.551,48 €	879.483,34 €	1.848.068,14 €
2015	1.723.040,57 €	1.226.791,33 €	496.249,24 €
2016	949.256,49 €	220.265,59 €	728.990,90 €
2017	1.949.240,03 €	1.733.159,65 €	216.080,38 €
2018	1.806.495,34 €	796.795,57 €	1.009.699,77 €
2019	2.776.674,25 €	2.853.747,30 €	- 77.073,05 €
2020	1.317.049,36 €	1.138.619,32 €	178.430,04 €
2021	1.240.872,00 €	1.518.223,00 €	- 277.351,00 €
2022	2.823.452,00 €	765.858,00 €	2.057.594,00 €
2023	2.160.016,00 €	255.260,00 €	1.904.756,00 €
Gesamt	31.766.119,68 €	18.553.820,42 €	13.212.299,26 €



8. Mittelfristige Ergebnis- und Finanzplanung

Nach § 6 (2) GemHVO sollen im Vorbericht wesentliche Veränderungen der Rahmenbedingungen der Planung und die Entwicklung wichtiger Planungskomponenten innerhalb des Zeitraumes der mittelfristigen Ergebnis- und Finanzplanung enthalten sein.

8.1 Mittelfristige Ergebnisplanung (Beträge in 1.000 €)

KVKR	Arten der Erträge und Aufwendungen	Ansatz 2024	Ansatz 2025	Plan 2026	Plan 2027	Plan 2028
	Erträge					
50	Privatrechtliche Leistungsentgelte	-343,6	-265,1	-265,1	-265,1	-265,1
51	Öffentlich-rechtliche Leistungsentgelte	-2.954,6	-2.950,1	-2.951,6	-2.953,1	-3.512,0
548-549	Kostenersatzleistungen und -erstattungen	-382,8	-535,6	-532,4	-535,0	-528,4
52	Bestandsveränderungen & aktivierte Eigenl.					
5500	Gemeindeanteil an der Einkommenssteuer	-5.322,5	-5.420,7	-5.703,8	-5.983,4	-6.254,9
5504	Gemeindeanteil an der Umsatzsteuer	-126,6	-128,6	-131,8	-134,4	-137,1
5551	Grundsteuer A	-47,9	-64,5	-64,5	-64,5	-64,5
5552	Grundsteuer B	-895,6	-1.113,4	-1.113,4	-1.113,4	-1.113,4
5553	Gewerbsteuer	-900,0	-1.050,0	-1.050,0	-1.050,0	-1.050,0
5559	Andere Steuern	-49,8	-54,0	-54,0	-54,0	-54,0
558	Erträge aus Umlagen					
55..	Sonst. Erträge aus Steuern, sonst. steuerähnli. Erträge, sonstige Umlagen					
547	Erträge aus Transferleistungen	-415,5	-409,0	-415,5	-424,1	-432,8
540-543	Erträge aus Zuweisungen & Zuschüssen für lauf. Zwecke & allg. Umlagen	-6.062,3	-6.230,7	-7.256,4	-7.298,8	-6.542,3
546	Erträge aus der Auflösung von Sonderposten	-536,8	-509,8	-472,6	-423,0	-393,2
53	Sonstige ordentliche Erträge	-197,3	-212,1	-212,1	-212,1	-212,1
10	Summe der ordentlichen Erträge	-18.235,3	-18.943,7	-20.223,5	-20.511,0	-20.559,8
	Aufwendungen					
62, 63, ..	Personalaufwendungen (62,63,640-643,647-649,65)	2.850,5	3.055,5	3.112,4	3.170,3	3.229,4
644-646	Versorgungsaufwendungen	360,1	351,3	357,5	364,1	371,0
60, 61, ..	Aufw. für Sach- u. Dienstleistungen (60,61,67-69)	3.678,9	3.807,7	4.791,2	4.548,6	3.556,7
66	Abschreibungen	1.488,5	1.419,0	1.344,6	1.247,3	1.158,8
71	Aufw. für Zuw. & Zuschüssen sowie bes. Finanzaufwendungen	3.482,0	3.838,5	3.929,9	4.020,0	4.073,7
73	Steuerauf. einschl. Aufw. aus gestz. Umlageverpflichtungen	6.027,1	6.333,5	6.457,4	6.678,6	6.842,1
7353120	Heimatumlage	49,0	51,7	51,7	51,7	51,7
7354100	Kreisumlage	3.784,0	3.779,5	3.855,1	3.990,0	4.089,8
7354200	Schulumlage	2.111,5	2.415,4	2.463,7	2.549,9	2.613,7
7380100	Gewerbsteuerumlage	78,8	83,1	83,1	83,1	83,1
72	Transferaufwendungen	122,5	85,0	95,0	95,0	95,0
70, 74, 76	Sonstige ordentlichen Aufwendungen	11,9	12,1	12,1	12,1	12,1
19	Summe der ordentlichen Aufwendungen	18.021,5	18.902,6	20.100,0	20.136,0	19.338,7
20	Verwaltungsergebnis	-213,8	-41,1	-123,5	-375,0	-1.221,1
56, 57	Finanzerträge	-12,1	-12,3	-12,3	-12,3	-11,8
77	Zinsen und ähnliche Aufwendungen	209,9	206,6	235,6	336,7	443,7
23	Finanzergebnis	197,8	194,3	223,2	324,4	431,9
24	Ordentliches Ergebnis	-16,0	153,2	99,7	-50,6	-789,2
59	Außerordentliche Erträge	-1,4	-96,6	-14,1	-14,1	-2,5
79	Außerordentliche Aufwendungen					
27	Außerordentliches Ergebnis	-1,4	-96,6	-14,1	-14,1	-2,5
28	Jahresergebnis	-17,4	56,6	85,6	-64,7	-791,7

Das im Jahr 2026 ausgewiesene negative ordentliche Ergebnis kann durch Rücklagen ausgeglichen werden.

Erläuterungen der Erträge:

Die privatrechtlichen Leistungsentgelte bleiben in den Jahren 2026-2028 voraussichtlich unverändert.

Die öffentlich-rechtlichen Leistungsentgelte bleiben ebenso annähernd gleich.

Der Gemeindeanteil Einkommensteuer und Umsatzsteuer wurde auf die Ansatzwerte vom Haushalt 2025 nach den Orientierungsdaten von November 2024 für die Jahre 2026-2028 hochgerechnet.

Die Grundsteuer A und B bleibt weiterhin stabil. Die Gewerbesteuer wird nicht mit den Orientierungswerten von November 2024 für die Folgejahre 2026-2028 angesetzt, da dies nicht der realistischen Betrachtung der Gemeinde Selters (Taunus) entspricht. Der Ansatz bleibt entsprechend 2025 unverändert.

Der Ansatz bei der Hundesteuer (Andere Steuern) bleibt unverändert.

Bei den Transferleistungen handelt es sich um die Ausgleichsleistungen Familienleistungsgesetz, die mit den Orientierungswerten von November 2024 auf den Ansatz 2025 für die Jahre 2026-2028 zu fast 100% geplant wurden.

Der Ansatz Schlüsselzuweisungen wurde auf die Ansatzwerte vom Haushalt 2025 nach den Orientierungsdaten von November 2024 für die Jahre 2026-2028 hochgerechnet.

Bei den Sonderposten wurden Reduzierungen vorgenommen, da mehr Auflösungen entfallen als hinzukommen.

Die sonstigen ordentlichen Erträge bleiben in den Jahren 2026-2028 unverändert.

Erläuterungen der Aufwendungen:

Die Personalaufwendungen entsprechen für die Jahre 2026-2028 jeweils einer 2 %-igen Tarifierhöhung.

Die Versorgungsaufwendungen der Beamten wurden ebenfalls mit einer jeweils um 2 %-igen Tarifierhöhung vorgesehen.

Bei den Sach- und Dienstleistungen wurden in den Jahren 2026 und 2027 folgende zusätzlich Ansätze vorgesehen:

Aufwendungen in €	Erträge in €	Maßnahme
2026		
1.000.000	900.000	Renaturierung Emsbach – Börnchen bis Anlage
100.000	70.000	Umbau Kindertagesstätte OT Haintchen (Innenumbau)
80.000		Barrierefreier Umbau Rathaus Niederselters im Rahmen des Brandschutzkonzeptes (Brandschutztüren etc.)
80.000		Fortführung Sanierung „Brunnencafe OT Niederselters
60.000	30.000	Schlosserarbeiten u.a. Außenbereich Kriegerdenkmal an der ev. Kirche in Münster
44.500	26.700	Sanierung 1 Durchschreitebecken Freibad Niederselters

Aufwendungen in €	Erträge in €	Maßnahme
8.000		Transponder Schließsystem für alle FWGH
6.000		Umbau/Erweiterung Funkarbeitsplätze TEL
2.000		Umrüstung Flutlichttrage auf LED LF-10 Kats
1.380.500	1.026.700	
2027		
1.000.000	900.000	Renaturierung Emsbach – Börnchen bis Anlage
150.000		Erhöhung des Ansatzes Straßenunterhaltung
20.000		Sanierung des Daches Kindertagesstätte/FFW Haintchen
1.170.000	900.000	

Die Abschreibungen werden weitgehend konstant angesetzt.

Die Zuschüsse und Zuweisungen für die Kindertageseinrichtungen wurden in den Jahren 2026 bis 2028 erhöht sowie der Zuschuss an die Abwasserverbände. Die Zuschüsse der Sport- und Jugendförderung, das Tierheim etc. bleiben gleich.

Die Ansätze für die Kreis- und Schulumlage entsprechen der Ansatzlogik für 2025 mit der Prozentanpassung nach den Orientierungsdaten von November 2024. Die Gewerbesteuer- und Heimatumlage bleiben gleich.

8.2 Verlauf der Jahresergebnisse der mittelfristigen Ergebnisplanung

in Tausend €	HH 2024	HH 2025	HH 2026	HH 2027	HH 2028	Gesamt
ord. Ergebnis	-16,0	153,2	99,7	-50,6	-789,2	-602,9
ao. Ergebnis	-1,4	-96,6	-14,1	-14,1	-2,5	-128,7
Jahresergebnis	-17,4	56,6	85,6	-64,7	-791,7	-474,2

8.3 Mittelfristige Finanzplanung (Beträge in 1.000 €)

Nr.	Konten	Bezeichnung	Ansatz 2024	Ansatz 2025	Plan 2026	Plan 2027	Plan 2028
1	810	Privatrechtliche Leistungsentgelte	343,9	265,3	265,3	265,3	265,3
2	811	Öffentlich-rechtliche Leistungsentgelte	2.977,3	2.970,4	2.970,4	2.970,4	3.527,7
3	812	Kostenersatzleistungen und -erstattungen	382,8	535,6	532,4	535,0	528,4
4	814	Einzahlungen aus Steuern und steuerähnlichen Erträgen einschließlich Erträgen aus gesetzlichen Umlagen	7.342,4	7.831,2	8.117,6	8.399,7	8.673,9
5	815	Einzahlungen aus Transferleistungen	415,5	409,0	415,5	424,1	432,8
6	816	Zuweisungen und Zuschüsse für laufende Zwecke und allgemeine Umlagen	6.062,3	6.230,7	7.256,4	7.298,8	6.542,3
7	817	Zinsen und sonstige Finanzeinzahlungen	13,3	16,3	16,3	16,3	14,1
8	813, 828	Sonstige ordentliche Einzahlungen und sonstige außerordentliche Einzahlungen, die sich nicht aus Investitionstätigkeit ergeben	197,2	211,9	212,0	212,0	212,0
9		Summe der Einzahlungen aus laufender Verwaltungstätigkeit (Nrn. 1 bis 8)	17.734,7	18.470,5	19.786,0	20.121,6	20.196,5
10	830	Personalauszahlungen	-2.850,5	-3.055,5	-3.112,4	-3.170,3	-3.229,4
11	831	Versorgungsauszahlungen	-284,7	-325,3	-330,0	-334,6	-339,4
12	832	Auszahlungen für Sach- und Dienstleistungen	-3.678,9	-3.807,7	-4.791,2	-4.548,6	-3.556,7
13	833	Auszahlungen für Transferleistungen	-122,5	-85,0	-95,0	-95,0	-95,0
14	834	Auszahlungen für Zuweisungen und Zuschüsse für laufende Zwecke sowie besondere Finanzauszahlungen	-3.482,0	-3.838,5	-3.929,9	-4.020,0	-4.073,7
15	835	Auszahlungen f. Steuern einschl. Auszahlungen aus gesetzl. Umlageverpflichtungen	-6.027,1	-6.333,5	-6.457,4	-6.678,6	-6.842,1
16	836	Zinsen und ähnliche Auszahlungen	-181,5	-201,6	-232,6	-333,7	-425,0
17	837, 848	Sonstige ordentliche Auszahlungen und sonstige außerordentliche Auszahlungen, die sich nicht aus Investitionstätigkeit ergeben	-11,8	-12,0	-12,0	-12,0	-12,1
18		Summe der Auszahlungen aus laufender Verwaltungstätigkeit (Nrn. 10 bis 17)	-16.639,0	-17.659,1	-18.960,4	-19.192,9	-18.573,4
19		Zahlungsmittelüberschuss oder Zahlungsmittelbedarf aus laufender Verwaltungstätigkeit (Saldo aus Nrn. 9 und 18)	1.095,7	811,4	825,6	928,7	1.623,1
20	820	Einzahlungen aus Investitionszuweisungen und -zuschüssen sowie Investitionsbeiträgen	167,0	90,5	484,3	222,5	
21	822	Einzahlungen aus Abgängen von Vermögensgegenständen des Sachanlagevermögens und des immateriellen Anlagevermögens		250,1	10,0	10,0	
22	823	Einzahlungen aus Abgängen von Vermögensgegenständen des Finanzanlagevermögens					
23		Summe der Einzahlungen aus Investitionstätigkeit (Nrn. 24 bis 27)	167,0	340,7	494,3	232,5	
24	841	Auszahlungen für den Erwerb von Grundstücken und Gebäuden	-2.970,0	-1.130,0	-2.803,0	-3.087,0	-3.878,0
25	842	Auszahlungen für Baumaßnahmen	-320,0	-1.615,0	-877,0	-1.130,0	-670,0
26	840, 843	Auszahlungen für Investitionen in das sonstige Sachanlagevermögen und immaterielle Anlagevermögen	-342,5	-378,2	-514,5	-519,5	-59,5
27	844	Auszahlungen für Investitionen in das Finanzanlagevermögen	-8,0	-10,0	-10,0	-10,0	-10,0
28		Summe der Auszahlungen aus Investitionstätigkeit (Nrn. 24 bis 27)	-3.640,5	-3.133,2	-4.204,5	-4.746,5	-4.617,5
29		Zahlungsmittelüberschuss oder Zahlungsmittelfehlbedarf aus Investitionstätigkeit (Saldo aus Nrn. 23 und 28)	-3.473,5	-2.792,5	-3.710,2	-4.514,0	-4.617,5
30		Zahlungsmittelüberschuss oder Zahlungsmittelbedarf (Summe aus Nrn. 19 und 29)	-2.377,8	-1.981,2	-2.884,7	-3.585,3	-2.994,3
31	826	Einzahlungen aus der Aufnahme von Krediten und wirtschaftlich vergleichbaren Vorgängen für Investitionen	3.194,7	2.751,2	3.705,7	4.479,3	3.908,1
32	846	Auszahlungen für die Tilgung von Krediten und wirtschaftlich vergleichbaren Vorgängen für Investitionen	-816,9	-770,0	-821,0	-894,0	-913,8
33		Zahlungsmittelüberschuss und Zahlungsmittelbedarf aus Finanzierungstätigkeit	2.377,8	1.981,2	2.884,7	3.585,3	2.994,3

Nr.	Konten	Bezeichnung	Ansatz 2024	Ansatz 2025	Plan 2026	Plan 2027	Plan 2028
34		Änderung des Zahlungsmittelbestandes zum Ende des Haushaltsjahres (Summe aus Nrn. 30 und 33)					
35		Haushaltsunwirksame Einzahlungen (u.a. fremde Finanzmittel, Rückzahlung angelegte Kassenmittel, Aufnahme Kassenkredite)					
36		Haushaltsunwirksame Auszahlungen (u.a. fremde Finanzmittel, Anlegung Kassenmittel, Rückzahlung Kassenkredite)					
37		Zahlungsmittelüberschuss/Zahlungsmittelbedarf aus haushaltsunwirksamen Zahlungsvorgängen (Saldo aus Nrn. 35 und 36)					
38		Geplanter Anfangsbestand/Bestand an Zahlungsmitteln zu Beginn des Haushaltsjahres	1.765,7	1.765,7	1.765,7	1.765,7	1.765,7
39		Geplante Veränderung des Bestandes/Veränderung des Bestandes an Zahlungsmitteln (Nr. 34 und 37)					
40		Geplanter Endbestand an Zahlungsmitteln/Bestand an Zahlungsmitteln am Ende des Haushaltsjahres (Summe aus den Summen Nrn. 38 und 39)	1.765,7	1.765,7	1.765,7	1.765,7	1.765,7

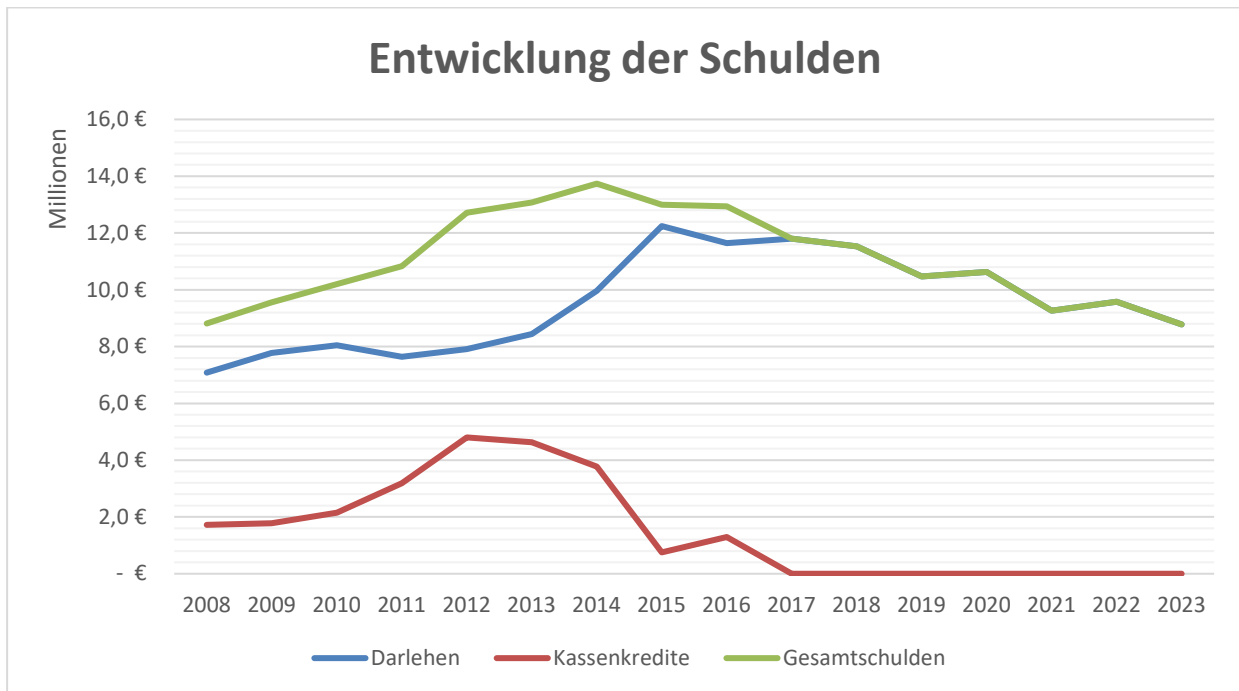
Erläuterungen der Geldbewegung der mittelfristigen Finanzplanung:

Die Geldbewegung aus der laufenden **Verwaltungstätigkeit** entspricht den Voraussetzungen der mittelfristigen Ergebnisplanung und die Geldbewegung der **Investitions- und Finanzierungstätigkeit** entspricht den Angaben des Investitionsprogramms.

9. Entwicklung der Schulden

Jahr	Darlehen	Liquiditätskredite	Gesamtschulden
2008	7.082.437,43 €	1.725.740,20 €	8.808.177,63 €
2009	7.774.079,16 €	1.782.000,00 €	9.556.079,16 €
2010	8.051.083,10 €	2.152.000,00 €	10.203.083,10 €
2011	7.642.957,41 €	3.191.000,00 €	10.833.957,41 €
2012	7.912.031,02 €	4.801.041,95 €	12.713.072,97 €
2013	8.444.321,07 €	4.625.540,70 €	13.069.861,77 €
2014	9.966.027,87 €	3.773.184,15 €	13.739.212,02 €
2015	12.243.594,34 €	755.855,34 €	12.999.449,68 €
2016	11.648.603,37 €	1.296.319,74 €	12.944.923,11 €
2017	11.797.409,98 €		11.797.409,98 €
2018	11.526.439,14 €		11.526.439,14 €
2019	10.470.752,06 €		10.470.752,06 €
2020	10.632.402,15 €		10.632.402,15 €
2021	9.264.189,21 €		9.264.189,21 €
2022	9.578.796,34 €		9.578.796,34 €
2023	8.780.594,22 €		8.780.594,22 €

Zum 31.12.2024 beträgt der voraussichtliche Schuldenstand unter der Berücksichtigung des in 2024 aufgenommenen Darlehens und einer weiteren Aufnahme rd. 10.043.000 €.



Die anteiligen Schulden im Rahmen von Beteiligungen an den Abwasserverbänden Goldener Grund und Emsbachtal beträgt zum 31.12.2024 voraussichtlich rd. 786.000 €.

Eine Übersicht über den voraussichtlichen Stand der Verbindlichkeiten ist dem Haushaltsplan als Anlage beigefügt.

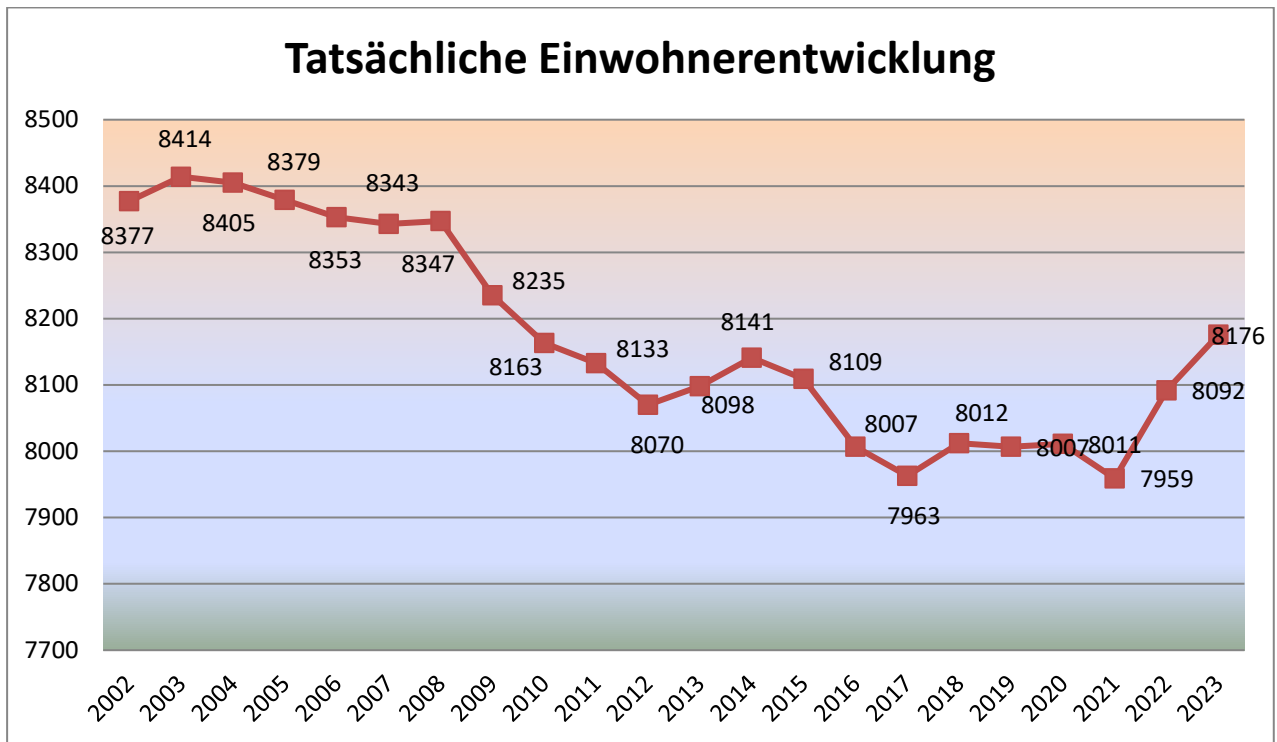
10. Auswirkung der Bevölkerungsentwicklung (demographischer Wandel)

Ausgehend von der Prognose der Hessen-Agentur für die Bevölkerungsentwicklung (die Ausarbeitung „Demographischer Wandel Gemeinde Selters (Taunus) 2010 – 2020“ von Herrn Tiefensee kam zum gleichen Ergebnis) wird in den folgenden Punkten der zu erwartende Trend und seine Auswirkungen auf die Gemeinde Selters (Taunus) dargestellt:

10.1 Erwartete Bevölkerungsentwicklung

Einwohner am Jahresende (Angaben in 1.000)		relative Veränderung (Angaben in %)		Durchschnittsalter (Angaben in Jahren)	
2000	8,3	2000-2010	-3,2 %	2000	40,4
2010	8,0	2010-2020	-3,4 %	2009	43,8
2020	7,8	2020-2030	-3,9 %	2020	46,8
2030	7,5	2010-2030	-7,1 %	2030	49,3

Die aktuellen Einwohnerzahlen belegen diese negative Prognose zum jetzigen Zeitpunkt nicht (siehe auch statistische Angaben als Anlage des Haushaltsplans), im Gegenteil:



Ausgehend vom Jahr 2002 ist innerhalb der Gemeinde Selters (Taunus) ein Bevölkerungsrückgang von rd. 2,45% zu verzeichnen. Aufgrund von neu aufgelegten Baugebieten und der Reduzierung des Leerstandes in den einzelnen Ortsteilen ist ein leichter Anstieg der Einwohner zu verzeichnen. Hinzu kommen die aufgenommen Asylbewerber in den Unterkünften, die seitens der Gemeinde Selters (Taunus) derzeit zur Verfügung gestellt werden.

10.2 Auswirkung auf die Erträge der Gemeinde Selters (Taunus)

Betrachtet man die in Punkt 10.1 dargestellte Prognose der Bevölkerungsentwicklung in Bezug auf die Entwicklung des Anteils an der Einkommensteuer, dann ist zu erwarten, dass bis zum Jahre 2020 der Anteil der arbeitenden Einwohner sich zwar in der Altersstruktur verschiebt, jedoch damit nicht gleichzeitig eine Reduzierung des prozentualen Anteils der Erwerbstätigen zu erwarten ist. Wenn diese Verschiebung jedoch ab dem Jahre 2020 weiter anhält, könnte sich die Entwicklung dahingehend verändern, dass sich der Anteil der nicht arbeitenden Bevölkerung aufgrund des Alters erhöht und sich somit der Anteil an der Einkommensteuer verringert.

Darüber hinaus ist jedoch auch die Arbeitslosigkeit im Gemeindegebiet zu betrachten. Aufgrund der Entwicklung der Arbeitslosenzahlen zwischen den Jahren 2010 und 2020 lässt sich prognostizieren, dass sich diese Zahlen auf einem wahrscheinlich gleichbleibenden Niveau bewegen werden.

Die Schlüsselzuweisungen orientieren sich im Groben an den Landeseinahmen und der Differenz der Finanzkraft zum Finanzbedarf einer jeden Kommune. Die Bevölkerungsentwicklung des Landes ähnelt der Entwicklung der Kommunen in Bezug auf die Altersstruktur. Die Einwohnerzahlen in Hessen sind im Vergleich mit den Landkreisen und Kommunen konstanter, was überwiegend an den Ballungszentren liegt.

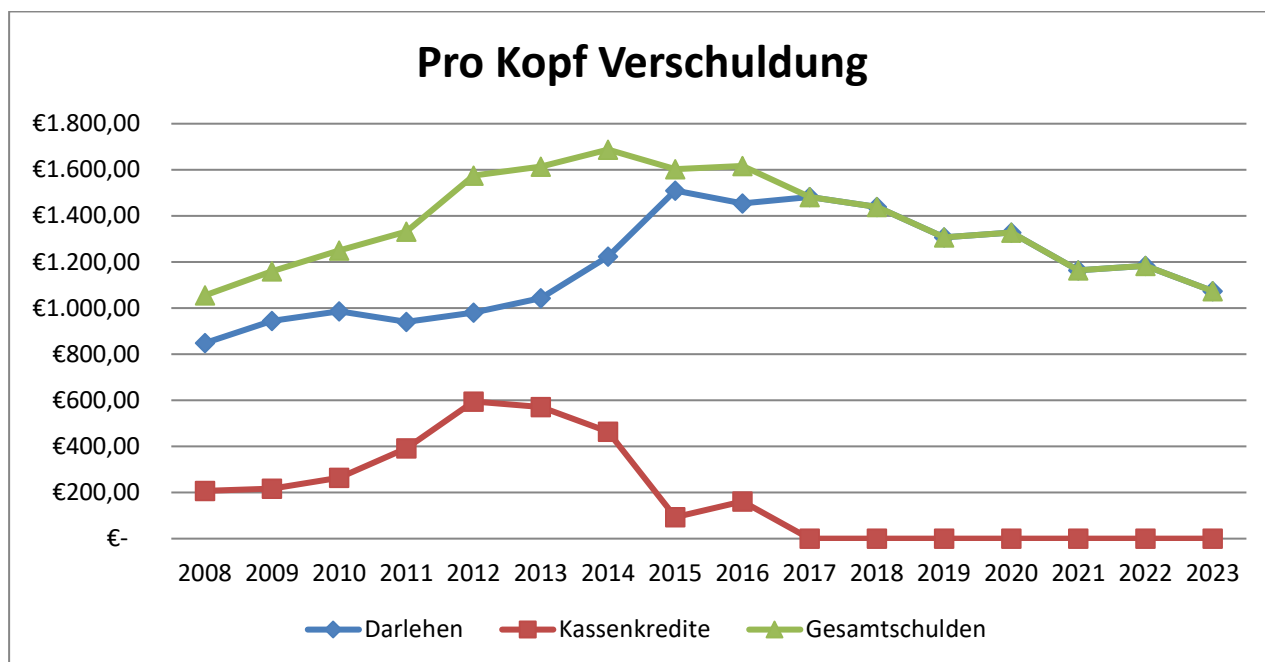
Wenn die Steuereinnahmen des Landes wieder weiterhin steigen und sich der Finanzbedarf der Gemeinde Selters (Taunus) auf ein gleichbleibendes Niveau einstellt, sind hier zumindest gleichbleibende Schlüsselzuweisungen seitens des Landes zu erwarten.

10.3 Entwicklung der Pro-Kopf-Aufwendungen der Gemeinde Selters (Taunus)

Im Haushaltplan der Gemeinde Selters (Taunus) für das Jahr 2025 sind ordentliche Aufwendungen in Höhe von 19.109.193 € vorgesehen. Dies entspricht - ausgehend der vorliegenden Einwohnerzahlen des statistischen Landesamtes zum Stand 31.12.2023 in Höhe von 8.176 - einem Pro-Kopf-Aufwand von 2.377,23 €.

10.4 Entwicklung der Pro-Kopf-Verschuldung der Gemeinde Selters (Taunus)

Jahr	Darlehen	Kassenkredite	Gesamtschulden
2008	848,50 €	206,75 €	1.055,25 €
2009	944,03 €	216,39 €	1.160,42 €
2010	986,29 €	263,63 €	1.249,92 €
2011	939,75 €	392,35 €	1.332,10 €
2012	980,43 €	594,92 €	1.575,35 €
2013	1.042,77 €	571,20 €	1.613,96 €
2014	1.224,18 €	463,48 €	1.687,66 €
2015	1.509,88 €	93,21 €	1.603,09 €
2016	1.454,80 €	161,90 €	1.616,70 €
2017	1.481,53 €	- €	1.481,53 €
2018	1.438,65 €	- €	1.438,65 €
2019	1.307,70 €	- €	1.307,70 €
2020	1.327,23 €	- €	1.327,23 €
2021	1.163,99 €	- €	1.163,99 €
2022	1.183,74 €	- €	1.183,74 €
2023	1.073,95 €	- €	1.073,95 €



Ausgehend von der dargestellten Bevölkerungsentwicklung und dem vorgelegten Haushaltsplan 2025 mit dem Investitionsplan für die Jahre 2025 bis 2028 ist die Gemeinde Selters (Taunus) bestrebt, in der Zukunft lediglich erforderliche Investitionen (vorrangig in den Bereichen Straßen, Wasser und Kanal) vorzunehmen.

Abschließend ist zu bemerken, dass große Unsicherheiten dahingehend bestehen, welche Veränderungen des gesetzlichen Aufgabenbestandes, einzuhaltender Standards oder auch aufgrund gesellschaftlicher oder technischer Entwicklungen etwa bis zum Jahre 2030 eintreten. Ebenso wenig kann vorhergesagt werden, dass das Wachstum der Erträge Schritt hält mit dem Wachstum der Aufwendungen oder ob und inwieweit sich beide Größen unterschiedlich entwickeln. Daher kann sich die Darstellung nur darauf beschränken, wie bestimmte heute erkennbare Entwicklungen auf Dauer fortgeschrieben wirken würden.

Somit sind die zuvor erläuterten Punkte lediglich als Trend, keinesfalls aber als genaue Vorhersage zu sehen, was auch den Aussagen des Hessischen Städte- und Gemeindebundes entspricht.

11. Ausblick in die Zukunft

Die Einnahmesituation der Gemeinde Selters (Taunus) in Bezug auf den Kommunalen Finanzausgleich (KFA) war bis zum kommenden Jahr 2025 grundsätzlich positiv, jedoch wurden die bis zur Mitteilung zum KFA vom November 2024 angenommenen Grundbeträge erheblich unterschritten, so dass die Einnahmen aus Schlüsselzuweisungen eine Anpassung der Hebesätze für die Grundsteuer A und B unumgänglich machen, um die steigenden Kosten weiterhin zu decken. Das Delta zwischen Schlüsselzuweisung und Kreis- und Schulumlage hat sich im Vergleich zu den Vorjahren dadurch wieder erhöht. Die geforderte Kostendeckung bei den Gebührenhaushalten wird durch regelmäßige Kalkulationen auch in Zukunft versucht sicherzustellen, nicht zuletzt um auch der Generationengerechtigkeit nachzukommen. Der Haushaltsplan für das Jahr 2025 ist zu entnehmen, dass der Haushaltsausgleich wieder erreicht wird. Der Finanzhaushalt ist in den Jahren 2025 bis 2028 ebenfalls ausgeglichen, heißt, die benötigte Tilgung kann derzeit noch durch den Zahlungsmittelüberschuss aus der laufenden Verwaltungstätigkeit getätigt werden.

Trotz dieser Prognosen darf die Entwicklung des Darlehens- und Zinsmarktes nicht außer Acht gelassen werden. Sollten sich hier weiterhin Veränderungen beim Zinsniveau ergeben, wird sich das zunächst unmittelbar auf den Zinssatz des Kassenkredits (Liquiditätskredit) auswirken. Die Gemeinde Selters (Taunus) konnte in den vergangenen Jahren zum Jahresende immer vorhandene Liquiditätskredite tilgen, dies ist auch weiterhin die Bestrebung.

Im Haushalt für das Jahr 2025 werden wieder Abschreibungen auf Sachanlagen in Höhe von rd. 1,42 Millionen € ausgewiesen. Schon dadurch wird deutlich, welcher enormen Anstrengung es bedarf, das Vermögen der Gemeinde in seiner Substanz für die Bürgerinnen und Bürger zu erhalten. Klar ist auch, dass der mit den Abschreibungen nur fiktiv dargestellte Werteverzehr in Wirklichkeit deutlich höher ist, da die Wiederbeschaffungskosten über dem Abschreibungsbetrag liegen. Substanzerhaltende Maßnahmen müssen auch in Zukunft Vorrang vor neuen Projekten - die zwar zunächst "nur" den Finanzhaushalt der Gemeinde, danach aber über die Abschreibungen auch den Ergebnishaushalt belasten – haben.

Das allgemeine Infrastrukturvermögen der Gemeinde Selters (Taunus) bedarf vor allem im Bereich Wasserversorgung einer grundhaften Sanierung, einer Generalüberholung. Die vorliegenden Gutachten und das Wasserversorgungskonzept weisen auf, dass hier Investitionen in schätzungsweise zweistelliger Millionenhöhe von Nöten sind, um das wichtigste Gut „Wasser“ langfristig sicher zu stellen. Gerade deswegen muss sorgfältig mit den vorhandenen finanziellen Mitteln gewirtschaftet werden. Wünschenswerte Investitionen oder Aufwendungen in das Bestandsvermögen sollten in Anbetracht dieser Situation gut überdacht und auf deren Notwendigkeit überprüft werden.

Weitere Gutachten im Bereich der Abwasserbeseitigung und die vorliegende Straßenzustandsbewertung zeigen auf, dass generell absolut notwendige Investitionen in das allgemeine Infrastrukturvermögen Vorrang haben müssen.

Abschließend bleibt festzuhalten, dass die Gemeinde Selters (Taunus) weiterhin sämtliche Anstrengungen unternehmen muss, die Einwohnerzahlen auch künftig relativ stabil zu halten. Als liebens- und lebenswerte Kommune muss diese weiterhin mit entsprechenden Angeboten attraktiv bleiben. Dabei spielen die Schaffung kleinerer Baugebiete, die Fortentwicklung der vorhandenen Infrastruktur (mit Ärzte-, Senioren- und Einkaufsmöglichkeiten) ebenso eine wichtige Rolle, wie der Ausbau der Angebote für Familien, von der Kinderbetreuung bis zur Schulentwicklung.

In Bezug auf die Entwicklung von erneuerbaren Energien im Gemeindegebiet sollte der Standpunkt vielleicht nochmal überdacht werden, da hierdurch, ohne finanziellen Aufwand seitens der Gemeinde Selters (Taunus), zusätzliche Einnahmen für Selters generiert werden könnten, die dem kommunalen Haushalt sicherlich gut tun, um den Investitionsstau sukzessive abbauen zu können und die Belastung der Bürger durch evtl. notwendig werdende Erhöhungen der Grundsteuern zu entlasten.

Selters (Taunus), 27.03.2025

Budgetierungsrichtlinien der Gemeinde Selters (Taunus)

§ 1 Grundsätze

Die Grundlage für die Bildung von Budgets im doppischen Haushaltsplan sowie die Zuordnung zu einem bestimmten Verantwortungsbereich bildet § 4 Absatz 1 Gemeindehaushaltsverordnung (GemHVO): „Jeder Teilhaushalt bildet eine Bewirtschaftungseinheit (Budget). Die Budgets sind bestimmten Verantwortungsbereichen zuzuordnen.“

Budgetierung ist die Zuweisung von Finanzmitteln im Rahmen der Haushaltsplanung zur Realisierung vorgegebener Ziele durch die Budgetverantwortlichen. Die Gesamtverantwortung für den Haushalt (als oberstes Budget) obliegt dem Bürgermeister, dem Gemeindevorstand und der Gemeindevertretung, die Verantwortlichen für die Teilbudgets sind der Anlage 1 dieser Richtlinien zu entnehmen. Die Budgetverantwortlichen sind berechtigt, die Verantwortung für einzelne Produkte im Rahmen ihrer Befugnisse zu delegieren (Beispiel: Das Produkt *Jugendpflege* im Budget 08 *Jugendarbeit/Kindertagesstätten*).

Die vorgegebenen Ziele werden im Produktbuch der Gemeinde Selters (Taunus) konkretisiert.

Budgetzeitraum ist das jeweilige Haushaltsjahr. Der Haushaltsplan ist damit Hauptbudget für die Verwaltung und kann gem. § 94 Absatz 3 der Hessischen Gemeindeordnung (HGO) getrennt auf zwei Jahre festgesetzt werden.

§ 2 Budgetziel

Die Budgetierung dient zur Umsetzung folgender Ziele:

- Dezentralisierung der Verantwortung
- Wahrnehmung von produkt- und kostenstellenorientierter Verantwortung
- Ergebnisorientierte Steuerung

§ 3 Budgetumfang

Die in einem Teilhaushalt zusammengefassten Produkte bilden ein Budget.

Es gilt das Prinzip der **Bruttobudgetierung**, d. h. der Überschuss bzw. Zuschussbedarf eines Budgets errechnet sich aus der Summe der geplanten Aufwendungen. Erzielte Mehrerträge dürfen für Mehraufwendungen verwendet werden.

Beispiel:

Erträge	40.000 Euro
Mehrerträge	10.000 Euro
Aufwendungen	200.000 Euro

Eine Budgetüberschreitung würde bei Aufwandsbuchungen über 210.000,01 Euro vorliegen

Insgesamt wurden gem. § 4 GemHVO im Teilergebnishaushalt 30 Budgets gebildet, davon 9 Sonderbudgets (u. a. Gebührenhaushalte, Räumlichkeiten Mineralbrunnen, Personal und Haustrunk). Im Teilfinanzhaushalt sind sämtliche Investitionen zu einem Sammelbudget zusammengefasst. Eine Übersicht ist in der Anlage beigelegt.

§ 4

Deckungsfähigkeit

Alle Aufwendungen eines Budgets sind unter Beachtung des § 20 GemHVO und unter Berücksichtigung dieser Budgetierungsrichtlinien gegenseitig deckungsfähig.

Zahlungswirksamen Aufwendungen der Budgets können unter Anwendung des § 20 Absatz 5 GemHVO zu Gunsten von Investitionsauszahlungen des gleichen Budgets für einseitig deckungsfähig erklärt werden (z. B. Anschaffung eines beweglichen Anlagegutes durch Einsparungen bei den Sach- und Dienstleistungen).

Die Planansätze für die jeweiligen Einzelmaßnahmen der Investitionen sind sorgfältig kalkuliert und sollen nicht überschritten werden. Sollte eine Investitionsmaßnahme den Planansatz dennoch überschreiten (somit ÜPL), so ist die Deckung durch den Teilfinanzhaushalt-Budgetpool aller Investitionsmaßnahmen gegeben, jedoch bedarf es je nach Höhe der Überschreitung der Beschlüsse nach § 8 dieser Richtlinien. Veranschlagte Auszahlungen für geplante Investitionen sind somit generell gegenseitig deckungsfähig.

z. B.: 11-I15-005 Erneuerung der Elektro- und Fernwirktechnik (Wasserversorgung)
 02-I15-001 Brandbekämpfungsanzüge für die Feuerwehren Selters (Taunus)
 12-I15-001 Straße Waizgärtenstraße im Ortsteil Niederselters

Auszahlungen für Investitionen, die nicht geplant waren (somit APL), sind ebenfalls durch den Teilfinanzhaushalt-Budgetpool gedeckt und in Verbindung mit § 8 dieser Richtlinien mit den erforderlichen Beschlüssen zu fassen.

Die Personal- und Versorgungsaufwendungen (mit Ausnahme des Teilhaushalts „Forstwirtschaftliche Unternehmen“) werden vom Grundsatz der gegenseitigen Deckungsfähigkeit innerhalb der Budgets ausgenommen. Gem. § 20 Absatz 2 GemHVO werden alle Personal- und Versorgungsaufwendungen aufgrund des sachlichen Zusammenhangs - durch Bildung eines Sonderbudgets - für gegenseitig deckungsfähig erklärt.

Die Verfügungsmittel und die Mittel für Fraktionen dürfen gemäß § 20 Absatz 4 GemHVO nicht für deckungsfähig erklärt werden.

Ebenfalls ausgenommen von der Budgetierung sind die Aufwendungen für Abschreibung, die Erträge aus der Auflösung von Sonderposten sowie die Verzinsung des Anlagevermögens.

§ 5

Budgetverantwortung

Der von der Gemeindevertretung beschlossene Haushaltsplan, als Hauptbudget für die Verwaltung, ist die Ermächtigung, im Rahmen der vereinbarten Leistungen (Produkte) und deren vereinbarten Erträge und Aufwendungen sowie investiven Einzahlungen und Auszahlungen tätig zu werden. Die Budgetverantwortung beinhaltet daher die Verantwortung für

- Die Erbringung der Leistungen (Produkte)
- Die Einhaltung des Sachkostenbudgets (Teilergebnishaushalt)
- Die Einhaltung der Personalaufwendungen (Deckungskreis)
- Die Einhaltung der investiven Einzahlungen und Auszahlungen (Teilfinanzhaushalt)

In erster Linie liegt die Verantwortung bei den Budgetverantwortlichen. Der jeweilige Amtsleiter, die Finanzverwaltung und der Bürgermeister sind bei dem Budgetierungsprozess zu beteiligen.

§ 6

Haushaltsvollzug

Bei allen Beschlussvorlagen an die gemeindlichen Gremien sind die budgetrelevanten Auswirkungen darzulegen.

§ 7

Budgetübertragungen

Alle Ansätze für Aufwendungen eines Budgets können unter Beachtung des § 21 GemHVO und unter Berücksichtigung dieser Budgetierungsrichtlinien ganz oder teilweise für übertragbar erklärt werden. Sie bleiben längstens bis zum Ende des zweiten auf die Veranschlagung folgenden Jahres verfügbar.

Zum Jahresende ist die Übertragung von nicht genutzten Planansätzen (Einnahmen und Ausgaben) im investiven Bereich in das Folgejahr grundsätzlich möglich.

Um den Budgetverantwortlichen eine flexible und wirtschaftliche Gestaltung des Haushaltsvollzugs zu ermöglichen, können eingesparte Haushaltsmittel in das Folgejahr übertragen werden und erhöhen somit das Budget des Folgejahres.

Über die zu übertragenden Mittel entscheidet der Gemeindevorstand, die Gemeindevertretung ist zu unterrichten.

§ 8

Budgetüberschreitungen und Erheblichkeitsgrenzen

Budgetüberschreitungen sind grundsätzlich zu vermeiden.

Budgetüberschreitungen sind nur zulässig, wenn sie vorab angemeldet, ausreichend begründet und genehmigt wurden. Für die Genehmigung gelten die Bestimmungen des § 100 der HGO.

Überplanmäßige Aufwendungen im Ergebnishaushalt und Auszahlungen im Finanzhaushalt bis zu einem Betrag in Höhe von 10.000 Euro (netto) werden durch den Bürgermeister, bis zu einem Betrag in Höhe von 30.000 Euro (netto) durch den Gemeindevorstand genehmigt. Diese sind der Gemeindevertretung unverzüglich zur Kenntnis zu geben.

Außerplanmäßige Aufwendungen im Ergebnishaushalt und Auszahlungen im Finanzhaushalt bis zu einem Betrag in Höhe von 5.000 Euro (netto) werden durch den Bürgermeister, bis zu einem Betrag in Höhe von 20.000 Euro (netto) durch den Gemeindevorstand genehmigt. Diese sind der Gemeindevertretung unverzüglich zur Kenntnis zu geben.

Darüber hinaus gilt für die Notwendigkeit eines Nachtragshaushalts für den Teilergebnishaushalt eine Erheblichkeitsgrenze, sobald die ÜPL oder APL 20% über dem jährlichen gesamten ordentlichen Aufwendungsvolumen liegen sollten. Beispielhaft lagen seit Einführung der Doppik die ordentlichen Aufwendungen im Durchschnitt bei ca. 11.850.000 €; somit würde die Erheblichkeitsgrenze bei 2.370.000 € an ÜPL und APL überschritten.

Die Notwendigkeit eines Nachtragshaushalts im Teilfinanzhaushalt ist gegeben, wenn bei Investitionen eine Erheblichkeitsgrenze bei ÜPL oder APL von 30% in Relation zum jeweils jährlichen investivem Gesamtauszahlungsvolumen überschritten wird. Beispielhaft lagen seit Einführung der Doppik die Auszahlungen für Investitionen im Durchschnitt bei ca. 2.380.000 €; somit würde die Erheblichkeitsgrenze bei 714.000 € an ÜPL und APL überschritten.

Budgetüberschreitungen, die sich der direkten Einflussnahme der Budgetverantwortlichen entziehen, gehen nicht zu Lasten des vereinbarten Budgetrahmens. Dies trifft insbesondere auf Überschreitungen durch Beschlüsse des Gemeindevorstandes und der Gemeindevertretung, Entscheidungen des Kreistages (z. B. Kreis-, Schulumlage) oder des Landes Hessen (z. B. Schlüsselzuweisung), durch veränderte Marktbedingungen (z. B. Steuerentwicklung), durch unabsehbare, tarifliche Änderungen oder durch unvorhersehbare oder saisonale Einflüsse zu.

§ 9

Auftragsvergabe

Haushaltsplanmäßige Aufträge bis zu einer Höhe von 10.000 Euro (netto) werden vom Bürgermeister, oder einem vom Bürgermeister bevollmächtigten Budgetverantwortlichen vergeben. Ab einem Betrag von 10.000 Euro (netto) erfolgt eine Auftragsvergabe durch den Gemeindevorstand.

Zuschüsse an Vereine und sonstige Institutionen werden gem. § 99 HGO (vorläufige Haushaltsführung) erst nach Genehmigung des Haushaltes bzw. nach Bekanntmachung der Haushaltssatzung gewährt. Diese Regelung gilt analog für Verfügungsmittel von Mandatsträgern und sonstige freiwillige Leistungen der Gemeinde Selters (Taunus).

§ 10

Anweisungsbefugnis

Anweisungsbefugt ist der Bürgermeister. Der Leiter der Finanzverwaltung (Amt 20) und seine Stellvertretung sind anordnungsbefugt bei allen Einzahlungen und bei Auszahlungen bis zu einem Betrag in Höhe von 1.000,00 Euro (netto).

§ 11

Berichtswesen

Ziel des Berichtswesens ist es, der Verwaltungsführung und den gemeindlichen Gremien Informationen über die Entwicklung der Budgets und der Maßnahmenplanung zu liefern, um daraus ableitend einen Gesamtüberblick über den Stand und die Entwicklung der gemeindlichen Haushaltswirtschaft zu erhalten, damit ein Gegensteuern bei Abweichungen möglich ist. Die Abweichungen sind von den Budgetverantwortlichen zu begründen, negative Entwicklungen sowie Risiken sind zu benennen, Vorschläge für Gegensteuerungsmaßnahmen mit Alternativen und Konsequenzen sind darzustellen. Der

Bericht ist in einer Sitzung der Gemeindevertretung zur Kenntnis zu geben und in schriftlicher Form dem Protokoll beizufügen. Die abschließende Beratung erfolgt im Haupt- und Finanzausschuss.

Berichtszeitraum	Information Gremien
01.01. – 31.12. (Vorjahr)	bis 31.05. Jahresbericht Vorjahr (Bilanz)
01.01. – 30.06. (lfd. Jahr)	bis 31.07. laufendes Jahr
01.07. – 31.10. (lfd. Jahr)	bis 30.11. laufendes Jahr

Sollten sich außerhalb der Berichtstermine wesentliche, das Budget bzw. den Gesamthaushalt betreffende Veränderungen ergeben, sind diese unverzüglich der Finanzverwaltung, dem Bürgermeister bzw. den gemeindlichen Gremien mitzuteilen.

§ 12 Inkrafttreten

Die Budgetierungsrichtlinien treten rückwirkend zum 01.01.2025 in Kraft. Zeitgleich treten die Budgetierungsrichtlinien vom 31.01.2024 außer Kraft.

Selters (Taunus), den 27.03.2025

Der Gemeindevorstand
der Gemeinde Selters (Taunus)

Jan Pieter Subat
Bürgermeister

Anlage: Übersicht über die Budgets und die den einzelnen Budgets zugeordneten Produktgruppen gem. § 4 Absatz 7 GemHVO (grau hinterlegt – Gebührenhaushalte)

Budget		Budgetverantwortlicher	Zugeordnete Produktgruppen/Produkt	Code
01	Gemeindeorgane	Michael Urbanke	Aufgaben der Gemeindeorgane	01 111 1
02	Verwaltungssteuerung/ -service	Michael Urbanke	Hauptverwaltung	01 111 2
		Christoph Schneider	Finanzverwaltung - 30-34, 38	01 111 3 *
		Michael Urbanke	Einrichtung gesamte Verwaltung	01 111 5
03	Serviceleistungen des Bauhof	M. Matthäi / R. Schwarz	Bauhof	01 111 4
04	Liegenschaften	Bauamt	Finanzverwaltung - 35-37	01 111 3 *
05	Sicherheit, Ordnung, Soziales	M. Urbanke / N. Hartmann	Durchführung von Wahlen	02 121 1
		Nils Hartmann	Ordnungsaufgaben	02 122 1
		R. Pfaff / D. Hofmann	Meldeamt, Standesamt	02 122 2
		N. Hartmann / D. Hofmann	Soziale Einrichtungen	05 315 1
		Reinhard Pfaff	Förderung Wohlfahrtspflege	05 331 1
06	Brand-/Katastrophenschutz	Björn Schulz	Brandschutz	02 126 1
		Nils Hartmann	Katastrophenschutz	02 128 1
07	Kultur und Vereine	Michael Urbanke	Archivverwaltung	04 252 1
		Vorzimmer	Museumsverwaltung	04 252 2
			Förderung Musikschulen	04 263 1
			Förderung Erwachsenenbildung	04 273 1
			Heimat-/Kulturpflege	04 281 1
			Förderung Kirchen	04 291 1
		Christoph Schneider	Sportförderung	08 421 1
08	Jugendarbeit/Kindertagesstätten	Vanessa Heidger	Jugendpflege	06 362 2
		Rita Biel	Jugendräume	06 366 5
		Robin Dobischok	Kindertagesstätten	06 365 1
09	Spiel und Sport	Bauamt / M Matthäi	Spielplätze	06 366 1
		Bauamt / M. Gros	Sportplätze	08 424 1
10	Sporthallen	Bauamt	Selterser Sporthalle	08 424 2
11	Freibad	Bauamt/Hauptamt/Kasse	Freibad	08 424 3
12	Räumliche Planung, Entwicklung Bauen und Wohnen	Bauamt	Bauleitplanung	09 511 1
			Vermessung	09 511 2
			Bodenordnung	09 511 3
			Bauverwaltung	10 521 1
			Bauordnung/Bauaufsicht	10 521 2
			Wohnbauförderung	10 522 1
			Denkmalpflege	10 523 1
13	Wasserversorgung	Bauamt	Wasserversorgung	11 533 1
14	Abwasserbeseitigung	Bauamt	Abwasserbeseitigung	11 538 1
15	Abfallwirtschaft	M. Matthäi / R. Schwarz	Abfallwirtschaft	11 537 1
16	Verkehrsflächen, -anlagen	Bauamt	Straßen, Wege, Plätze	12 541 1
			Straßenbeleuchtung	12 541 2
		M. Matthäi / R. Schwarz	Straßenreinigung	12 545 1
			Parkplätze	12 546 1
		Nils Hartmann	ÖPNV	12 547 1
17	Grün- und Freizeitanlagen	Bauamt / Bauhof	Park- und Gartenanlagen	13 551 1
		M. Matthäi / R. Schwarz	Erholung, Freizeit	13 551 2
18	Gewässer, Förd. Land-/ Forstwirtsch.	Bauamt	Wasserläufe, -bau	13 552 1
			Förderung Land-/Forstwirtschaft	13 555 1
19	Friedhof- und Bestattungswesen	Nils Hartmann	Friedhofsverwaltung	13 553 1
20	Forstwirtschaftliche Unternehmen	Bauamt / S. Roth	Forstwirtschaftliche Unternehmen	13 555 2
21	Wirtschaft und Tourismus	Michael Urbanke	Wirtschaftsförderung	15 571 2
			Durchführung von Märkten	15 573 3
			Sonstige allg. Einrichtungen	15 573 4
			Fremdenverkehr	15 575 1
22	Mineralbrunnen	Bauamt / Bauhof	Mineralbrunnen	15 573 1
23	Mehrzweckhalle	Bauamt	Mehrzweckhalle Münster	15 573 2
24	Finanzwirtschaft	Christoph Schneider	Steuern, Zuweisungen, Umlagen	16 611 1
			Sonst. Finanzwirtschaft	16 612 1
			Abwicklung Vorjahre	16 613 1
25	Räumlichkeiten Mineralbrunnen	Vorzimmer	„Brunnencomptoir“ Mineralbrunnen	15 573 13
			„Seltrisa“ Mineralbrunnen	15 573 15
26	Haustrunk	Bauamt	Haustrunk	15 573 43
27	Vermarktung Mineralbrunnen	Vorzimmer	Vermarktung Mineralbrunnen	15 573 14
28	Umweltschutz	Judith Höck	Umweltschutzmaßnahmen	14 561 10
29	Personalkosten	Michael Urbanke	Alle Produkte außer Forst 13 555 2	
30	Investitionen	Christoph Schneider	Alle Produkte	

Finanzstatusbericht

Finanzstatusbericht zur Beurteilung der finanziellen Leistungsfähigkeit

Regierungsbezirk:	<u>Gießen</u>	Schlüsselnummer:	Schlüsselnummer: 533014
Gemeinde:	<u>Selters</u>	Kreisfreie Stadt	
Landkreis:	<u>Limburg-Weilburg</u>	Haushaltsjahr	2025
Einwohnerzahl am:			
31.12. 2023	8.176		
31.12. 2022	8.092		
		Haushaltsjahr	Jahresabschluss
		2025	2023
		-€ -	-€ -
Ergebnishaushalt			
ordentliches Ergebnis			
	Erträge	18.955.988,00	18.188.120,84
	Aufwendungen	19.109.193,00	17.401.351,49
	Saldo	-153.205,00	786.769,35
außerordentliches Ergebnis			
	Erträge	96.606,00	56.389,01
	Aufwendungen		14.239,03
	Saldo	96.606,00	42.149,98
	Überschuss (+)/ Fehlbedarf (-)	-56.599,00	828.919,33
Finanzhaushalt			
Laufende Verwaltungstätigkeit			
	Einzahlungen aus laufender Verwaltungstätigkeit	+ 18.470.473,00	18.148.348,08
	Auszahlungen aus laufender Verwaltungstätigkeit	- 17.659.140,00	16.004.864,82
	Saldo	811.333,00	2.143.483,26
Investitionstätigkeit			
	Einzahlungen aus Investitionstätigkeit	+ 340.660,00	+ 278.687,77
	Auszahlungen aus Investitionstätigkeit	- 3.133.240,00	- 2.160.015,70
	Saldo	-2.792.580,00	-1.881.327,93
Finanzierungstätigkeit			
	Einzahlungen aus Finanzierungstätigkeit	+ 2.751.247,00	+ 738.997,45
	Auszahlungen aus Finanzierungstätigkeit	- 770.000,00	- 738.997,45
	Saldo	1.981.247,00	-738.997,45
	Finanzmittelüberschuss (+)/ -fehlbedarf (-)		-476.842,12
	Bestand an Zahlungsmitteln am Ende des Haushaltsjahres	1.765.703,71	1.765.703,71
		Haushaltsjahr	
		2025	
		-€ -	
Nachrichtlich			
Rechnersiche Neuverschuldung			
	Kernhaushalt	1.981.247,00	
		0,00	
	Insgesamt	1.981.247,00	

Im Finanzstatusbericht sind Eintragungen nur in den blau unterlegten Feldern vorzunehmen.

Einige Feldinhalte werden erst vollständig angezeigt, wenn im Deckblatt eine Eintragung im Feld „Haushaltsjahr“ erfolgte.

Soweit in den Feldern betragsmäßige Angaben erforderlich sind, sind diese im gesamten Finanzstatusbericht in € vorzunehmen.

Die betragsmäßigen Eingaben sind im Finanzstatusbericht grundsätzlich nur mit positivem Vorzeichen vorzunehmen, soweit nicht aufgrund eines negativen Planwertes bzw. Rechnungsergebnisses ausnahmsweise ein negatives Vorzeichen erforderlich ist.

In Haushaltsjahren mit Nachträgen sind Planwerte auf Basis des Nachtragsplanes anzugeben

Angaben zur Beurteilung der dauernden finanziellen Leistungsfähigkeit für 2025

	- € -	Erläuterungen
1. Geplantes ordentliches Ergebnis für 2025	-153.205,00	Das ordentliche Ergebnis wird automatisch aus dem Blatt "Ergebnishaushalt" übernommen.
Bei einem geplanten Fehlbedarf im ordentlichen Ergebnis bitte nebenstehend auswählen, ob ein Ausgleich des Defizits durch die Inanspruchnahme der ordentlichen Rücklage nach § 92 Abs. 5 Nr. 1 HGO beim Jahresabschluss geplant ist.	ja	
2. Bestand Rücklage aus Überschüssen des ordentlichen Ergebnisses zum 31.12.2024	3.415.766,13	Es ist der (ggf. voraussichtliche) Bestand der Rücklage aus Überschüssen des ordentlichen Ergebnisses zum Ende des Haushaltsvorjahres anzugeben.
3. Ordentliche Fehlbeträge aus Vorjahren (Bilanzwert der letzten aufgestellten Bilanz)	0,00	Es ist der in der letzten aufgestellten Bilanz ausgewiesene Fehlbetrag aus Vorjahren (§ 49 Abs. 4 Nr. 1.3.1.1 GemHVO) mit positivem Vorzeichen anzugeben.
4. Bestand der Liquiditätsreserve		
Mindestbetrag der nach § 106 Abs. 1 S. 2 HGO vorzuhaltenden Liquiditätsreserve für 2025	312.824,60	Es ist für das Haushaltsjahr der nach § 106 Abs. 1 S. 2 HGO zur Sicherstellung der Zahlungsfähigkeit vorzuhaltende Mindestbetrag von 2 v.H. der Summe der Auszahlungen aus laufender Verwaltungstätigkeit nach dem Durchschnitt der drei dem Haushaltsjahr vorangehenden Jahre anzugeben.
4.2 Höhe der tatsächlich vorgehaltenen Liquiditätsreserve am 1.1.2025	2.418.541,53	Es ist für das Haushaltsjahr die Höhe der tatsächlich vorhandenen Liquiditätsreserve anzugeben.
5. <u>Angaben zur letzten aufgestellten Vermögensrechnung</u>		
5.1 Haushaltsjahr der letzten aufgestellten Vermögensrechnung	2022	Es ist das Haushaltsjahr der letzten aufgestellten Vermögensrechnung anzugeben.
5.2 Bestand an Eigenkapital	32.953.345,89	Es ist die Höhe des Eigenkapitals (§ 49 Abs. 4 Nr. 1 GemHVO) aus der letzten aufgestellten Vermögensrechnung anzugeben.
6. Höhe der Verbindlichkeiten aus Liquiditätskrediten (Kernverwaltung und Sondervermögen) zum 31.12.2024	0,00	Die Höhe der Verbindlichkeiten aus Liquiditätskrediten wird automatisch aus dem Blatt "Verbindlichkeiten" übernommen.
7. Höhe der Verbindlichkeiten gegenüber dem Sondervermögen Hessenkasse	0,00	Die Höhe der Verbindlichkeiten wird automatisch aus dem Blatt "Verbindlichkeiten" übernommen.
8. <u>Geplante zu erwirtschaftende Differenz aus Zahlungsmittelfluss aus laufender Verwaltungstätigkeit und ordentlicher Tilgung sowie der Zahlungen an das Sondervermögen Hessenkasse</u>	41.333,00	Diese Angabe wird rechnerisch aus dem Zahlungsmittelfluss aus laufender Verwaltungstätigkeit abzüglich der ordentlichen Tilgung sowie der Zahlungen an das Sondervermögen Hessenkasse und zuzüglich der zweckgebundenen Einzahlungen für die ordentliche Tilgung sowie der Zahlungen an das Sondervermögen Hessenkasse ermittelt.
8.1 Zahlungsmittelfluss aus laufender Verwaltungstätigkeit für 2025	811.333,00	Der Zahlungsmittelfluss aus laufender Verwaltungstätigkeit wird automatisch aus dem Blatt "Finanzhaushalt" übernommen.
8.2 Ordentliche Tilgung für 2025	770.000,00	Die Höhe der ordentlichen Tilgung wird automatisch aus dem Blatt "Finanzhaushalt" übernommen.
8.3 Zahlungen an das Sondervermögen Hessenkasse für 2025	0,00	Die Höhe der Zahlungen an das Sondervermögen Hessenkasse wird automatisch aus dem Blatt "Finanzhaushalt" übernommen.
8.4 Zweckgebundene Einzahlungen für die ordentliche Tilgung von Investitionskrediten für 2025	0,00	Der Betrag wird automatisch aus dem Blatt "Finanzhaushalt - 4.2 " übernommen.
8.5 Zweckgebundene Einzahlungen für Auszahlungen an das Sondervermögen Hessenkasse für 2025	0,00	Der Betrag wird automatisch aus dem Blatt "Finanzhaushalt - 4.3 " übernommen.
<u>Nachrichtlich:</u>		
Rechnerischer Hebesatz Grundsteuer B zum Erreichen des Ausgleichs im ordentlichen Ergebnis in v.H. für 2025	455,04	Diese Angabe wird bei einem geplanten negativen ordentlichen Ergebnis rechnerisch ermittelt.
Fiktive Hebesatzanhebung Grundsteuer B zum Erreichen des Ausgleichs im ordentlichen Ergebnis in v.H. für 2025	55,04	Diese Angabe wird bei einem geplanten negativen ordentlichen Ergebnis rechnerisch ermittelt.
Bestand Rücklage aus Überschüssen des außerordentlichen Ergebnisses zum 31.12.2024	3.349.703,20	Es ist der (ggf. voraussichtliche) Bestand der Rücklage aus Überschüssen des außerordentlichen Ergebnisses zum Ende des Haushaltsvorjahres anzugeben.

Auswertung der Angaben zur Beurteilung der dauernden finanziellen Leistungsfähigkeit

		Indikatorwert
Geplantes ordentliches Ergebnis je Einwohner für 2025	-18,74	0,00
Bestand Rücklage aus Überschüssen des ordentlichen Ergebnisses zum 31.12. 2024	3.415.766,13	5,00
Ordentliche Fehlbeträge aus Vorjahren	0,00	5,00
Die Liquiditätsreserve wurde vollständig gebildet		5,00
Bestand an Eigenkapital	32.953.345,89	5,00
Höhe der Kassenkreditverbindlichkeiten (Kernverwaltung und Sondervermögen) zum 31.12.2024	0,00	5,00
Höhe der Verbindlichkeiten gegenüber dem Sondervermögen Hessenkasse	0,00	5,00
Geplante Differenz je Einwohner aus Zahlungsmittelfluss aus laufender Verwaltungstätigkeit und ordentlicher Tilgung sowie der Zahlungen an das Sondervermögen Hessenkasse je Einwohner	5,06	30,00
Summe und Status		90,00
Vorliegende Auswertung präjudiziert das Haushaltsgenehmigungsverfahren nicht. Die notwendige individuelle Prüfung und Beurteilung der Aufsichtsbehörde wird hierdurch nicht ersetzt.		
Hinweise der Gemeinde zur aktuellen Haushaltslage (optional)		

Angaben zur Beurteilung der dauernden finanziellen Leistungsfähigkeit für 2023

Erläuterungen

	- € -	
1. Ordentliches Ergebnis für 2023	786.769,35	Das ordentliche Ergebnis wird automatisch aus dem Blatt "Ergebnishaushalt" übernommen.
Rechnerischer Bestand der Rücklage aus Überschüssen des ordentlichen Ergebnisses vor Ergebnisverwendung zum 31.12.2023	3.320.766,13	Es ist der (ggf. voraussichtliche) Bestand der Rücklage aus Überschüssen des ordentlichen Ergebnisses zum Ende des Haushaltsvorjahres (Abschlussjahr) anzugeben.
3. Ordentliche Fehlbeträge aus Vorjahren (Bilanzwert) zum 31.12.2023	0,00	Es ist der in der aufgestellten Bilanz ausgewiesene Fehlbetrag aus Vorjahren (§ 49 Abs. 4 Nr. 1.3.1.1 GemHVO) mit positivem Vorzeichen anzugeben.
4. Bestand der Liquiditätsreserve		
4.1 Mindestbetrag der nach § 106 Abs. 1 S. 2 HGO vorzuhaltenden Liquiditätsreserve für 2023	284.851,54	Es ist für das Haushaltsvorjahr der nach § 106 Abs. 1 S. 2 HGO zur Sicherstellung der Zahlungsfähigkeit vorzuhaltende Mindestbetrag von 2 v.H. der Summe der Auszahlungen aus laufender Verwaltungstätigkeit nach dem Durchschnitt der drei dem Haushaltsjahr vorangehenden Jahre anzugeben.
4.2 Höhe der tatsächlich vorgehaltenen Liquiditätsreserve am 31.12.2023	1.765.703,71	Es ist für das Abschlussjahr die Höhe der tatsächlich vorhandenen Liquiditätsreserve anzugeben.
5. Bestand an Eigenkapital am 31.12.2023	32.953.345,89	Es ist die Höhe des Eigenkapitals (§ 49 Abs. 4 Nr. 1 GemHVO) aus der aufgestellten Vermögensrechnung anzugeben.
Höhe der Verbindlichkeiten aus Liquiditätskrediten (Kernverwaltung und Sondervermögen) zum 31.12.2023	0,00	Es ist die Höhe der Verbindlichkeiten aus Liquiditätskrediten anzugeben
7. Höhe der Verbindlichkeiten gegenüber dem Sondervermögen Hessenkasse zum 31.12.2023	0,00	Es ist die Höhe der Verbindlichkeiten gegenüber dem Sondervermögen Hessenkasse anzugeben
8. <u>Erwirtschaftete Differenz aus Zahlungsmittelfluss aus laufender Verwaltungstätigkeit und ordentlicher Tilgung sowie der Zahlungen an das Sondervermögen Hessenkasse</u>	1.419.429,00	Diese Angabe wird rechnerisch aus dem Zahlungsmittelfluss aus laufender Verwaltungstätigkeit abzüglich der ordentlichen Tilgung sowie der Zahlungen an das Sondervermögen Hessenkasse und zuzüglich der zweckgebundenen Einzahlungen für die ordentliche Tilgung sowie der Zahlungen an das Sondervermögen Hessenkasse ermittelt.
8.1 Zahlungsmittelfluss aus laufender Verwaltungstätigkeit für 2023	2.134.596,00	
8.2 Ordentliche Tilgung für 2023	715.167,00	
8.3 Zahlungen an das Sondervermögen Hessenkasse für 2023	0,00	
8.4 Zweckgebundene Einzahlungen für die ordentliche Tilgung von Investitionskrediten für 2023	0,00	
8.5 Zweckgebundene Einzahlungen für Auszahlungen an das Sondervermögen Hessenkasse für 2023	0,00	
<u>Nachrichtlich:</u> Kash-Wert nach Planung für 2023	100,00	

Auswertung der Angaben zur Beurteilung der dauernden finanziellen Leistungsfähigkeit

		Indikatorwert
Geplantes ordentliches Ergebnis je Einwohner für 2025	96,23	40,00
Bestand Rücklage aus Überschüssen des ordentlichen Ergebnisses zum 31.12. 2023	3.320.766,13	5,00
Ordentliche Fehlbeträge aus Vorjahren	0,00	5,00
Die Liquiditätsreserve wurde vollständig gebildet		5,00
Bestand an Eigenkapital	32.953.345,89	5,00
Höhe der Verbindlichkeiten aus Liquiditätskrediten (Kernverwaltung und Sondervermögen) zum 31.12.2023	0,00	5,00
Höhe der Verbindlichkeiten gegenüber dem Sondervermögen Hessenkasse zum 31.12.2023	0,00	5,00
Erwirtschaftete Differenz aus Zahlungsmittelfluss aus laufender Verwaltungstätigkeit und ordentlicher Tilgung sowie der Zahlungen an das Sondervermögen Hessenkasse je Einwohner	173,61	30,00
Summe und Status nach Abschlusswert		● 100,00
Summe und Status nach Planwert		● 100,00

Indikator pro Einwohner	Bewertung ggf. der Entwicklung nach Indikatoren pro Einwohner	Gewichtung der Indikatoren pro Einwohner in %	Status	
ordentliches Ergebnis	Überschuss (mehr als + 5 €) = 1 jahresbezogener Haushaltsausgleich (im Korridor von - 5 € bis + 5 € oder durch Rücklage) = 0,75 defizitär im Korridor (weniger als - 5 € bis - 40 €) = 0,5 defizitär im Korridor (weniger als - 40 € bis - 75 €) = 0,25 defizitär (weniger als -75 €) = 0	40%	grün (+) ≥ 70% gelb (0) < 70% und > 40% rot (-) ≤ 40%	
Bestand ordentliche Rücklage	Bestand = 1 kein Bestand (≤ 0 €) = 0	5%		
Fehlbeträge aus Vorjahren (Bilanzwert der letzten aufgestellten Bilanz)	kein Bestandswert = 1 Ausweis eines Fehlbetragbestands = 0	5%		
Bestand der Liquiditätsreserve	Bestand vollständig gebildet = 1 Bestand teilweise gebildet (≥ 50 %) = 0,5 Bestand unzureichend oder nicht gebildet (< 50 %) = 0	5%		
Ausweis von Eigenkapital (nach letzter aufgestellter Bilanz)	positiver Eigenkapitalbestand = 1 negativer Eigenkapitalbestand (≤ 0 €) = 0	5%		
Verbindlichkeiten aus Liquiditätskrediten (Kommune plus Sondervermögen)	kein Bestand (= 0 €) = 1 Bestand (> 0 €) = 0	5%		
Verbindlichkeiten gegenüber dem Sondervermögen Hessenkasse	kein Bestand (= 0 €) = 1 Bestand (> 0 €) = 0	5%		
Zahlungsmittelfluss lfd. Verwaltungstätigkeit abzüglich der Tilgung sowie der Zahlungen an das Sondervermögen Hessenkasse	Saldo > 5 € = 1 im Korridor von 0 € bis + 5 € = 0,5 Saldo < 0 € = 0	30%		
		100%		

Die rot markierten Eintragungen spiegeln die Änderungen ab dem 01.01.2019 wider.

Vomhundertsätze erhobener Umlagen (Landkreis / LWV / Land Hessen)

Jahr	Kreisumlage	Schulumlage	Verbandsumlage LWV	Krankenhausumlage
2025	30,20 v.H.	19,30 v.H.	v.H.	v.H.
2024	34,20 v.H.	15,30 v.H.	v.H.	v.H.
2023	31,70 v.H.	17,80 v.H.	v.H.	v.H.

Angaben für Gemeinden und Städte

Steuerhebesätze

Jahr	Grundsteuer A	Grundsteuer B	Gewerbsteuer	Vervielfältiger Gewerbesteuerumlage	Solidaritätsumlage	Heimatumlage
2025	400,00 v.H.	400,00 v.H.	400,00 v.H.	56,75 v.H.	Euro	51.656,00 Euro
2024	418,00 v.H.	475,00 v.H.	400,00 v.H.	56,75 v.H.	Euro	49.000,00 Euro
2023	418,00 v.H.	475,00 v.H.	380,00 v.H.	56,75 v.H.	Euro	54.112,04 Euro

Angaben für Gemeinden und Städte

Nivellierungshebesätze nach FAG

Jahr	Grundsteuer A	Grundsteuer B	Gewerbsteuer
2025	332,00 v.H.	365,00 v.H.	357,00 v.H.

Angaben zu weiteren Abgaben (ohne Gebühren)

Straßenbeiträge

einmalige Beiträge, erhöhter Gemeindeanteil (abgesenkte Anliegerbeiträge)

Weitere Abgaben, die erhoben werden:

Spielapparatesteuer	nein	Jagdsteuer	nein	Hundesteuer	ja
Zweitwohnungssteuer	nein	Fischereisteuer	nein	Gaststättenerlaubnissteuer	nein
Kurbeitrag	nein	Pferdesteuer	nein		
Tourismusbeitrag	nein	Getränkesteuer	nein		

Sonstige Abgaben:

Ergebnishaushalt		2023	2024	2025	2026	2027	2028	
		vorläufiges Rechnungsergebnis	Haushaltsplan	Haushaltsplan	Ergebnisplan	Ergebnisplan	Ergebnisplan	
Position	Konten	Bezeichnung						- € -
1	50	Privatrechtliche Leistungsentgelte	194.129,83	343.552,00	265.131,00	265.131,00	265.131,00	265.131,00
2	51	Öffentlich-rechtliche Leistungsentgelte	2.851.850,72	2.954.618,00	2.950.140,00	2.951.640,00	2.953.140,00	3.511.970,00
3	548-549	Kostensatzleistungen und -erstattungen	366.529,94	382.841,00	535.620,00	532.444,00	534.951,00	528.383,00
4	52	Bestandsveränderungen und aktivierte Eigenleistungen	22.811,67	0,00	0,00	0,00	0,00	0,00
5	55	Steuern und steuerähnliche Erträge einschließlich Erträge aus gesetzlichen Umlagen	7.034.005,71	7.342.414,00	7.831.220,00	8.117.573,00	8.399.743,00	8.673.933,00
6	547	Erträge aus Transferleistungen	384.746,50	415.539,00	409.033,00	415.549,00	424.063,00	432.790,00
7	540-543	Erträge aus Zuweisungen und Zuschüssen für laufende Zwecke und allgemeine Umlagen	6.462.530,83	6.062.266,00	6.230.661,00	7.256.405,00	7.298.814,00	6.542.315,00
8	546	Erträge aus der Auflösung von Sonderposten aus Investitionszuweisungen, -zuschüssen und Investitionsbeiträgen	570.339,79	536.776,00	509.770,00	472.603,00	423.001,00	393.205,00
9	53	Sonstige ordentliche Erträge	293.057,39	197.315,00	212.107,00	212.107,00	212.107,00	212.107,00
10		Summe der ordentlichen Erträge	18.180.002,38	18.235.321,00	18.943.682,00	20.223.452,00	20.510.950,00	20.559.834,00
11	62, 63, 640-643, 647-649, 65	Personalaufwendungen	2.516.170,40	2.850.479,00	3.055.536,00	3.112.376,00	3.170.327,00	3.229.399,00
12	644-646	Versorgungsaufwendungen	384.231,68	360.070,00	351.283,00	357.467,00	364.095,00	370.972,00
13	60,61, 67-69	Aufwendungen für Sach- und Dienstleistungen	3.556.367,17	3.678.859,00	3.807.662,00	4.791.161,00	4.548.566,00	3.556.705,00
14	66	Abschreibungen	1.485.212,69	1.488.472,00	1.418.964,00	1.344.577,00	1.247.250,00	1.158.810,00
15	71	Aufwendungen für Zuweisungen und Zuschüsse sowie besondere Finanzaufwendungen	3.147.847,90	3.482.045,00	3.838.505,00	3.964.920,00	4.020.020,00	4.073.650,00
16	73	Steueraufwendungen einschließlich Aufwendungen aus gesetzlichen Umlageverpflichtungen	6.042.238,66	6.027.140,00	6.333.529,00	6.457.426,00	6.678.583,00	6.842.082,00
17	72	Transferaufwendungen	88.016,92	122.500,00	85.000,00	95.000,00	95.000,00	95.000,00
18	70, 74, 76	Sonstige ordentliche Aufwendungen	10.444,96	11.918,00	12.119,00	12.119,00	12.119,00	12.119,00
19		Summe der ordentlichen Aufwendungen	17.230.530,38	18.021.483,00	18.902.598,00	20.135.046,00	20.135.960,00	19.338.737,00
20		Verwaltungsergebnis	949.472,00	213.838,00	41.084,00	88.406,00	374.990,00	1.221.097,00
21	56,57	Finanzerträge	8.118,46	12.106,00	12.306,00	12.306,00	12.306,00	11.806,00
22	77	Zinsen und andere Finanzaufwendungen	170.821,11	209.888,00	206.595,00	255.555,00	336.705,00	443.725,00
23		Finanzergebnis	-162.702,65	-197.782,00	-194.289,00	-243.249,00	-324.399,00	-431.919,00
24		Gesamtbetrag der ordentlichen Erträge	18.188.120,84	18.247.427,00	18.955.988,00	20.235.758,00	20.523.256,00	20.571.640,00
25		Gesamtbetrag der ordentlichen Aufwendungen	17.401.351,49	18.231.371,00	19.109.193,00	20.390.601,00	20.472.665,00	19.782.462,00
26		Ordentliches Ergebnis	786.769,35	16.056,00	-153.205,00	-154.843,00	50.591,00	789.178,00
27	59	Außerordentliche Erträge	56.389,01	1.350,00	96.606,00	14.149,00	14.149,00	2.450,00
28	79	Außerordentliche Aufwendungen	14.239,03	0,00	0,00	0,00	0,00	0,00
29		Außerordentliches Ergebnis	42.149,98	1.350,00	96.606,00	14.149,00	14.149,00	2.450,00
30		Jahresergebnis	828.919,33	17.406,00	-56.599,00	-140.694,00	64.740,00	791.628,00

Bitte im Blatt KASH Planjahr unter 1 angeben, ob ein Ausgleich des Plandefizits durch die ordentliche Rücklage geplant ist.

Nachrichtlich		
31	Hochrechnung ordentliches Ergebnis zum 31.12.2024	95.000,00
32	Summe vorgetragene Jahresfehlbeträge/Jahresüberschüsse zum 31.12.2023	3.320.766,52

Aufschlüsselung von Erträgen und Aufwendungen			2023	2024	2025	2026	2027	2028
			vorläufiges Rechnungsergebnis	Haushaltsplan	Haushaltsplan	Ergebnisplan	Ergebnisplan	Ergebnisplan
Position	Konten	Bezeichnung	- € -					
5	55	Steuern und steuerähnliche Erträge einschließlich Erträge aus gesetzlichen Umlagen	7.034.005,71	7.342.414,00	7.831.220,00	8.117.573,00	8.399.743,00	8.673.933,00
davon	5500	Erträge aus Gemeindeanteil an Einkommensteuer (Produktgruppe 1601)	4.943.827,22	5.322.500,00	5.420.686,00	5.703.824,00	5.983.359,00	6.254.860,00
	5504	Erträge aus Gemeindeanteil an Umsatzsteuer (Produktgruppe 1601)	118.174,98	126.604,00	128.579,00	131.794,00	134.429,00	137.118,00
	5551	Erträge aus Grundsteuer A (Produktgruppe 1601)	47.152,65	47.910,00	64.511,00	64.511,00	64.511,00	64.511,00
	5552	Erträge aus Grundsteuer B (Produktgruppe 1601)	887.981,55	895.600,00	1.113.444,00	1.113.444,00	1.113.444,00	1.113.444,00
	5553	Erträge aus Gewerbesteuer (Produktgruppe 1601)	989.363,31	900.000,00	1.050.000,00	1.050.000,00	1.050.000,00	1.050.000,00
	5559	andere Steuern insgesamt (Produktgruppe 1601)	0,00	0,00	0,00	0,00	0,00	0,00
	5582	Erträge aus Kreisumlage (Produktgruppe 1601)	0,00	0,00	0,00	0,00	0,00	0,00
	5583	Erträge aus Schulumlage (Produktgruppe 0313)	0,00	0,00	0,00	0,00	0,00	0,00
		Sonstige Erträge	47.506,00	49.800,00	54.000,00	54.000,00	54.000,00	54.000,00
7	540-543	Erträge aus Zuweisungen und Zuschüssen für laufende Zwecke und allgemeine Umlagen	6.462.530,83	6.062.266,00	6.230.661,00	7.256.405,00	7.298.814,00	6.542.315,00
davon	540101	Schlüsselzuweisung (Produktgruppe 1601)	5.112.844,00	5.293.315,00	5.437.210,00	5.570.954,00	5.740.063,00	5.883.564,00
		Sonstige Erträge	1.349.686,83	768.951,00	793.451,00	1.685.451,00	1.558.751,00	658.751,00
16	73	Steueraufwendungen einschließlich Aufwendungen aus gesetzlichen Umlageverpflichtungen	6.042.238,66	6.027.140,00	6.333.529,00	6.457.426,00	6.678.583,00	6.842.082,00
davon	7353	Krankenhausumlage (Produktgruppe 0701)	0,00	0,00	0,00	0,00	0,00	0,00
	73541	Kreisumlage (Produktgruppe 1601)	3.650.674,60	3.784.038,00	3.779.493,00	3.855.083,00	3.990.011,00	4.089.762,00
	73542	Schulumlage (Produktgruppe 1601)	2.098.290,17	2.111.469,00	2.415.372,00	2.463.679,00	2.579.908,00	2.613.656,00
	73543	LWV-Umlage (Produktgruppe 1601)	0,00	0,00	0,00	0,00	0,00	0,00
	735490	Solidaritätsumlage	0,00	0,00	0,00	0,00	0,00	0,00
	735490	Weitere Umlagen (z.B. Regionalverband):	0,00	0,00	0,00	0,00	0,00	0,00
	7380	Gewerbesteuerumlage (Produktgruppe 1601)	87.076,85	78.750,00	83.125,00	83.125,00	83.125,00	83.125,00
	735	Umlage starke Heimat Hessen (Produktgruppe 1601)	54.112,04	49.000,00	51.656,00	51.656,00	51.656,00	51.656,00
		Sonstige Aufwendungen	152.085,00	3.883,00	3.883,00	3.883,00	-26.117,00	3.883,00
22	77	Zinsen und ähnliche Aufwendungen	170.821,11	209.888,00	206.595,00	255.555,00	336.705,00	443.725,00
		Zinsen für Liquiditätskredite (Produktgruppe 1602)	185,84	0,00	300,00	300,00	300,00	300,00
		Zinsen für Investitionskredite (Produktgruppe 1602)	168.810,87	209.788,00	206.295,00	255.255,00	336.405,00	443.425,00

Zahlungsmittelfluss nach § 3 GemHVO		2023	2024	2025	2026	2027	2028
		vorläufiges Rechnungsergebnis	Haushaltsplan	Haushaltsplan	Fpl-Jahr	Fpl-Jahr	Fpl-Jahr
Nr. Konten		- € -					
Zahlungsmittelfluss aus laufender Verwaltungstätigkeit (direkte Methode)							
1	Summe der Einzahlungen aus laufender Verwaltungstätigkeit	18.148.348,08	17.734.651,00	18.470.473,00	19.785.955,00	20.121.555,00	20.196.535,00
2	Summe der Auszahlungen aus laufender Verwaltungstätigkeit	16.004.864,82	16.638.971,00	17.659.140,00	18.960.433,00	19.192.864,00	18.573.352,00
3	Zahlungsmittelüberschuss / Zahlungsmittelbedarf aus laufender Verwaltungstätigkeit	2.143.483,26	1.095.680,00	811.333,00	825.522,00	928.691,00	1.623.183,00
Zahlungsmittelfluss aus Investitionstätigkeit (direkte Methode)							
4 820	Einzahlungen aus Investitionszuweisungen und -zuschüssen sowie aus Investitionsbeiträgen	276.687,77	167.000,00	90.520,00	484.250,00	222.500,00	0,00
4.1	Pos. 4: davon aus Schlüsselzuweisungen	0,00	0,00	0,00	0,00	0,00	0,00
4.2	Pos. 4: davon aus zweckgebundenen Einzahlungen für die ordentliche Tilgung von Investitionskrediten	0,00	0,00	0,00	0,00	0,00	0,00
4.3	Pos. 4: davon aus zweckgebundenen Einzahlungen für die Auszahlungen an das Sondervermögen Hessenkasse	0,00	0,00	0,00	0,00	0,00	0,00
5 822	Einzahlungen aus Abgängen von Vermögensgegenständen des Sachanlagevermögens und des immateriellen Anlagevermögens	2.000,00	0,00	250.140,00	10.000,00	10.000,00	0,00
6 823	Einzahlungen aus Abgängen von Vermögensgegenständen des Finanzanlagevermögens	0,00	0,00	0,00	0,00	0,00	0,00
	davon Einzahlungen aus der Tilgung von gewährten Krediten	0,00	0,00	0,00	0,00	0,00	0,00
7	Summe der Einzahlungen aus Investitionstätigkeit	278.687,77	167.000,00	340.660,00	494.250,00	232.500,00	
8 841	Auszahlungen für den Erwerb von Grundstücken und Gebäuden	55.463,94	2.970.000,00	1.130.000,00	2.803.000,00	3.087.000,00	3.878.000,00
9 842	Auszahlungen für Baumaßnahmen	1.777.154,65	320.000,00	1.615.000,00	877.000,00	1.130.000,00	670.000,00
10 840, 843	Auszahlungen für Investitionen in das sonstige Sachanlagevermögen und immaterielle Anlagevermögen	321.533,00	342.508,00	378.240,00	514.500,00	519.500,00	59.500,00
11 844	Auszahlungen für Investitionen in das Finanzanlagevermögen	5.864,11	8.000,00	10.000,00	10.000,00	10.000,00	10.000,00
	davon Auszahlungen aus der Gewährung von Krediten	0,00	0,00	0,00	0,00	0,00	0,00
12	Summe der Auszahlungen aus Investitionstätigkeit	2.160.015,70	3.640.508,00	3.133.240,00	4.204.500,00	4.746.500,00	4.617.500,00
13	Zahlungsmittelüberschuss / Zahlungsmittelbedarf aus Investitionstätigkeit	-1.881.327,93	-3.473.508,00	-2.792.580,00	-3.710.250,00	-4.514.000,00	-4.617.500,00
14	Zahlungsmittelüberschuss / Zahlungsmittelfehlbedarf	262.155,33	-2.377.828,00	-1.981.247,00	-2.884.728,00	-3.585.309,00	-2.994.317,00
Zahlungsmittelfluss aus Finanzierungstätigkeit (direkte Methode)							
15 826	Einzahlungen aus der Aufnahme von Krediten und wirtschaftlich vergleichbaren Vorgängen für Investitionen	0,00	3.194.703,00	2.751.247,00	3.705.728,00	4.479.309,00	3.908.067,00
	davon Einzahlungen aus der Aufnahme von Umschuldungen	0,00	0,00	0,00	0,00	0,00	0,00
16 846	Auszahlungen für die Tilgung von Krediten und wirtschaftlich vergleichbaren Vorgängen für Investitionen sowie an das Sondervermögen Hessenkasse	738.997,45	816.875,00	770.000,00	821.000,00	894.000,00	913.750,00
16.1	Pos. 16: davon Auszahlungen für die ordentliche Tilgung von Krediten	738.997,45	816.875,00	770.000,00	821.000,00	894.000,00	913.750,00
16.2	Pos. 16: davon Auszahlungen aus der Tilgung von Umschuldungen	0,00	0,00	0,00	0,00	0,00	0,00
16.3	Pos. 16: davon Auszahlungen an das Sondervermögen Hessenkasse	0,00	0,00	0,00	0,00	0,00	0,00
17	Zahlungsmittelüberschuss / Zahlungsmittelbedarf aus Finanzierungstätigkeit	-738.997,45	2.377.828,00	1.981.247,00	2.884.728,00	3.585.309,00	2.994.317,00
18	Aenderung des Zahlungsmittelbestandes zum Ende des Haushaltsjahres	-476.842,12		0,00			
19 829	Haushaltsunwirksame Einzahlungen (u.a. fremde Finanzmittel, Rückzahlung von angelegten Kassenmitteln, Aufnahme von Liquiditätskrediten)	87.400,57	0,00	0,00	0,00	0,00	0,00
	davon Aufnahme von Liquiditätskrediten	0,00	0,00	0,00	0,00	0,00	0,00
20 849	Haushaltsunwirksame Auszahlungen (u.a. fremde Finanzmittel, Anlegung von Kassenmitteln, Rückzahlung von Liquiditätskrediten)	122.995,92	0,00	0,00	0,00	0,00	0,00
	davon Rückzahlung von Liquiditätskrediten	0,00	0,00	0,00	0,00	0,00	0,00
21	Zahlungsmittelüberschuss/Zahlungsmittelbedarf aus haushaltsunwirksamen Zahlungsvorgängen	-35.595,35	0,00	0,00	0,00	0,00	0,00
22	Bestand an Zahlungsmitteln zu Beginn des Haushaltsjahres	2.278.141,18	1.765.703,71	1.765.703,71	1.765.703,71	1.765.703,71	1.765.703,71
23	Veränderung des Bestandes an Zahlungsmitteln	-512.437,47	0,00	0,00	0,00	0,00	0,00
24	Bestand an Zahlungsmitteln am Ende des Haushaltsjahres	1.765.703,71	1.765.703,71	1.765.703,71	1.765.703,71	1.765.703,71	1.765.703,71

Verbindlichkeiten aus Krediten, Liquiditätskrediten sowie gegenüber dem Sondervermögen Hessenkasse zu Beginn des Haushaltsjahres 2025

Erläuterungen

Verbindlichkeiten aus Krediten nach Abschluss des Vorjahres - Kernhaushalt -	10.043.000,00	€	Anzugeben ist der (ggf. voraussichtliche) Gesamtbetrag an Verbindlichk
Verbindlichkeiten aus Liquiditätskrediten nach Abschluss des Vorjahres - Kernhaushalt -	0,00	€	Anzugeben ist der (ggf. voraussichtliche) Gesamtbetrag an Verbindlichk
Verbindlichkeiten aus Krediten nach Abschluss des Vorjahres - Eigenbetriebe und Anstalten des öffentlichen Rechts nach HGO -	0,00	€	Anzugeben ist der (ggf. voraussichtliche) Gesamtbetrag an Verbindlichk
Verbindlichkeiten aus Liquiditätskrediten nach Abschluss des Vorjahres - Eigenbetriebe und Anstalten des öffentlichen Rechts nach HGO -	0,00	€	Anzugeben ist der (ggf. voraussichtliche) Gesamtbetrag an Verbindlichk
Gesamtbetrag aus Krediten und Liquiditätskrediten - Kernhaushalt und Eigenbetriebe und Anstalten des öffentlichen Rechts nach HGO	10.043.000,00		
Verbindlichkeiten gegenüber dem Sondervermögen Hessenkasse nach Abschluss des Vorjahres	0,00	€	Anzugeben ist der Gesamtbetrag der Verbindlichkeiten gegenüber dem
Gesamtbetrag aus Krediten, Liquiditätskrediten sowie Verbindlichkeiten gegenüber dem Sondervermögen Hessenkasse - Kernhaushalt und Eigenbetriebe und Anstalten des öffentlichen Rechts nach HGO	10.043.000,00	€	

im Haushaltsjahr 2025 veranschlagte Kreditaufnahmen

im Haushaltsjahr veranschlagte Kreditaufnahmen - Kernhaushalt -	2.751.247,00	€
im Haushaltsjahr veranschlagte Kreditaufnahmen - Eigenbetriebe und Anstalten des öffentlichen Rechts nach HGO -	0,00	€

im Haushaltsjahr 2025 veranschlagte Tilgungen für Kredite sowie Auszahlungen an das Sondervermögen Hessenkasse

Ordentliche Tilgung - Kernhaushalt	770.000,00	€	Die ordentliche Tilgung wird automatisch aus dem Blatt Finanzhaushalt
Ordentliche Tilgung - Eigenbetriebe und Anstalten des öffentlichen Rechts nach HGO -	0,00	€	
Außerordentliche Tilgung - Kernhaushalt -	0,00	€	
Außerordentliche Tilgung - Eigenbetriebe und Anstalten des öffentlichen Rechts nach HGO -	0,00	€	
Auszahlungen an das Sondervermögen Hessenkasse		€	Die Zahlungen an das Sondervermögen Hessenkasse werden automatis
			Finanzhaushalt - Pos. 16.3 - übernommen.

Verbindlichkeiten aus Krediten, Liquiditätskrediten sowie gegenüber dem Sondervermögen Hessenkasse am Ende des Haushaltsjahres 2025

Voraussichtlicher Stand der Kredite am Ende des Haushaltsjahres - Kernverwaltung -	12.024.247,00	€
Voraussichtlicher Stand der Kredite am Ende des Haushaltsjahres - Eigenbetriebe und Anstalten des öffentlichen Rechts nach HGO	0,00	€
Voraussichtlicher Stand der Kredite am Ende des Haushaltsjahres - Kernverwaltung und Eigenbetriebe und Anstalten des öffentlichen Rechts nach HGO -	12.024.247,00	€
Höchstbetrag der Liquiditätskredite Kernhaushalt laut Haushaltssatzung	2.000.000,00	€
Höchstbetrag der Liquiditätskredite der Eigenbetriebe und Anstalten des öffentlichen Rechts	0,00	€
Voraussichtlicher Stand der Liquiditätskredite zum Ende des Haushaltsjahres - Kernverwaltung -	0,00	€
Voraussichtlicher Stand der Liquiditätskredite zum Ende des Haushaltsjahres - Eigenbetriebe und Anstalten des öffentlichen Rechts nach HGO -	0,00	€
Voraussichtlicher Stand der Liquiditätskredite zum Ende des Haushaltsjahres - Kernverwaltung und Eigenbetriebe und Anstalten des öffentlichen Rechts nach HGO -	0,00	€
Voraussichtlicher Stand der Verbindlichkeigten gegenüber dem Sondervermögen Hessenkasse zum Ende des Haushaltsjahres	0,00	€
<u>Voraussichtlicher Zahlungsmittelbestand am Ende des Haushaltsjahres 2025</u>	1.765.703,71	€

Produktbereichsplan gemäß Muster 12 zu § 4 Abs. 2 GemHVO

PBNr. Produktbereich/Produktgruppe		Haushaltsjahr							
		2025							
		Status:	Haushaltsansatz						
		ordentliche Erträge				ordentliche Aufwendungen			
		absolut vor ILV	pro Einwohner	absolut nach ILV	pro Einwohner	absolut vor ILV	pro Einwohner	absolut nach ILV	pro Einwohner
1	Innere Verwaltung	104.701,00 €	12,81 €	1.863.545,00 €	227,93 €	2.864.836,00 €	350,40 €	3.395.297,00 €	415,28 €
2	Sicherheit und Ordnung	352.868,00 €	43,16 €	483.991,00 €	59,20 €	1.072.536,00 €	131,18 €	1.216.840,00 €	148,83 €
3	Schulträgeraufgaben	0,00 €	0,00 €	0,00 €	0,00 €	0,00 €	0,00 €	0,00 €	0,00 €
4	Kultur und Wissenschaft	29.572,00 €	3,62 €	29.572,00 €	3,62 €	114.928,00 €	14,06 €	147.817,00 €	18,08 €
5	Soziale Leistungen	80.614,00 €	9,86 €	80.614,00 €	9,86 €	106.524,00 €	13,03 €	168.638,00 €	20,63 €
6	Kinder-, Jugend- und Familienhilfe	735.395,00 €	89,95 €	776.448,00 €	94,97 €	3.351.379,00 €	409,90 €	3.561.503,00 €	435,60 €
7	Gesundheitsdienste	0,00 €	0,00 €	0,00 €	0,00 €	0,00 €	0,00 €	0,00 €	0,00 €
8	Sportförderung	227.434,00 €	27,82 €	246.418,00 €	30,14 €	595.995,00 €	72,90 €	787.599,00 €	96,33 €
9	Räumliche Planung und Entwicklung, Geoinformationen	28.899,00 €	3,53 €	28.899,00 €	3,53 €	37.298,00 €	4,56 €	43.695,00 €	5,34 €
10	Bauen und Wohnen	6.000,00 €	0,73 €	104.610,00 €	12,79 €	401.117,00 €	49,06 €	449.426,00 €	54,97 €
11	Ver- und Entsorgung	2.939.436,00 €	359,52 €	2.939.436,00 €	359,52 €	2.135.748,00 €	261,22 €	2.290.286,00 €	280,12 €
12	Verkehrsflächen und -anlagen, ÖPNV	152.993,00 €	18,71 €	152.993,00 €	18,71 €	891.475,00 €	109,04 €	1.301.159,00 €	159,14 €
13	Natur- und Landschaftspflege	562.685,00 €	68,82 €	582.685,00 €	71,27 €	682.402,00 €	83,46 €	832.757,00 €	101,85 €
14	Umweltschutz	61.003,00 €	7,46 €	61.003,00 €	7,46 €	112.900,00 €	13,81 €	125.098,00 €	15,30 €
15	Wirtschaft und Tourismus	72.323,00 €	8,85 €	72.323,00 €	8,85 €	205.414,00 €	25,12 €	266.862,00 €	32,64 €
16	Allgemeine Finanzwirtschaft	13.602.065,00 €	1.663,66 €	13.602.065,00 €	1.663,66 €	6.536.641,00 €	799,49 €	6.590.830,00 €	806,12 €
Gesamtsumme		18.955.988,00 €	2.318,49 €	21.024.602,00 €	2.571,50 €	19.109.193,00 €	2.337,23 €	21.177.807,00 €	2.590,24 €

Anmerkungen:

Bei den ordentlichen Erträgen und ordentlichen Aufwendungen sind die Finanzerträge bzw. Zinsen und anderen Finanzaufwendungen zu berücksichtigen.

Für die ordentlichen Erträge und ordentlichen Aufwendungen sind jeweils die absoluten Beträge vor internen Leistungsverrechnungen (Spalten "absolut vor ILV") und nach internen Leistungsverrechnungen (Spalten "absolut nach ILV") anzugeben.

Bei den Eingaben im Feld "Status" ist Folgendes zu beachten:

Wenn es sich um reine Planzahlen handelt, ist der Status auf Haushaltsansatz zu setzen.

Wenn Ist-Daten zum 31.12. des Haushaltsjahres vorliegen, ist der Status "Ist 31.12." zu wählen. Diese Auswahl ist auch dann vorzunehmen,

wenn die Jahresabschlussbuchungen noch nicht vorliegen.

Der Status "vorläufiges Rechnungsergebnis" ist zu wählen, sobald für das Haushaltsjahr ein vorläufiges, d.h. verwaltungsseitiges Rechnungsergebnis vorliegt. Sobald ein geprüftes Rechnungsergebnis vorliegt, ist dieser Status zu wählen.

Produktbereichsplan gemäß Muster 12 zu § 4 Abs. 2 GemHVO

		Haushaltsvorjahr								
		2024								
		Status:	Haushaltsansatz							
		ordentliche Erträge				ordentliche Aufwendungen				
PBNr.	Produktbereich/Produktgruppe	absolut vor ILV	pro Einwohner	absolut nach ILV	pro Einwohner	absolut vor ILV	pro Einwohner	absolut nach ILV	pro Einwohner	
1	Innere Verwaltung	140.806,00 €	17,22 €	1.787.022,00 €	218,57 €	2.818.850,00 €	344,77 €	3.287.374,00 €	402,08 €	
2	Sicherheit und Ordnung	264.469,00 €	32,35 €	362.371,00 €	44,32 €	1.008.371,00 €	123,33 €	1.148.397,00 €	140,46 €	
3	Schulträgeraufgaben	0,00 €	0,00 €	0,00 €	0,00 €	0,00 €	0,00 €	0,00 €	0,00 €	
4	Kultur und Wissenschaft	29.431,00 €	3,60 €	29.431,00 €	3,60 €	92.226,00 €	11,28 €	123.168,00 €	15,06 €	
5	Soziale Leistungen	16.314,00 €	2,00 €	16.819,00 €	2,06 €	50.348,00 €	6,16 €	104.810,00 €	12,82 €	
6	Kinder-, Jugend- und Familienhilfe	790.714,00 €	96,71 €	813.017,00 €	99,44 €	2.991.547,00 €	365,89 €	3.204.673,00 €	391,96 €	
7	Gesundheitsdienste	0,00 €	0,00 €	0,00 €	0,00 €	0,00 €	0,00 €	0,00 €	0,00 €	
8	Sportförderung	186.624,00 €	22,83 €	199.067,00 €	24,35 €	580.582,00 €	71,01 €	765.015,00 €	93,57 €	
9	Räumliche Planung und Entwicklung, Geoinformationen	28.899,00 €	3,53 €	28.899,00 €	3,53 €	42.911,00 €	5,25 €	45.328,00 €	5,54 €	
10	Bauen und Wohnen	7.600,00 €	0,93 €	172.280,00 €	21,07 €	394.512,00 €	48,25 €	426.284,00 €	52,14 €	
11	Ver- und Entsorgung	2.976.411,00 €	364,04 €	2.976.411,00 €	364,04 €	2.011.492,00 €	246,02 €	2.175.547,00 €	266,09 €	
12	Verkehrsflächen und -anlagen, ÖPNV	158.777,00 €	19,42 €	158.777,00 €	19,42 €	901.736,00 €	110,29 €	1.287.571,00 €	157,48 €	
13	Natur- und Landschaftspflege	557.294,00 €	68,16 €	577.294,00 €	70,61 €	747.198,00 €	91,39 €	913.321,00 €	111,71 €	
14	Umweltschutz	44.210,00 €	5,41 €	44.210,00 €	5,41 €	142.112,00 €	17,38 €	153.946,00 €	18,83 €	
15	Wirtschaft und Tourismus	72.758,00 €	8,90 €	72.758,00 €	8,90 €	216.041,00 €	26,42 €	318.547,00 €	38,96 €	
16	Allgemeine Finanzwirtschaft	12.973.120,00 €	1.586,73 €	12.973.120,00 €	1.586,73 €	6.233.445,00 €	762,41 €	6.241.439,00 €	763,39 €	
Gesamtsumme		18.247.427,00 €	2.231,83 €	20.211.476,00 €	2.472,05 €	18.231.371,00 €	2.229,86 €	20.195.420,00 €	2.470,09 €	

Anmerkungen:

Bei den ordentlichen Erträgen und ordentlichen Aufwendungen sind die Finanzerträge bzw. Zinsen und anderen Finanzaufwendungen zu berücksichtigen.

Für die ordentlichen Erträge und ordentlichen Aufwendungen sind jeweils die absoluten Beträge vor internen Leistungsverrechnungen (Spalten "absolut vor ILV") und nach internen Leistungsverrechnungen (Spalten "absolut nach ILV") anzugeben.

Bei den Eingaben im Feld "Status" ist Folgendes zu beachten:

Wenn es sich um reine Planzahlen handelt, ist der Status auf Haushaltsansatz zu setzen.

Wenn Ist-Daten zum 31.12. des Haushaltsjahres vorliegen, ist der Status "Ist 31.12." zu wählen. Diese Auswahl ist auch dann vorzunehmen,

wenn die Jahresabschlussbuchungen noch nicht vorliegen.

Der Status "vorläufiges Rechnungsergebnis" ist zu wählen, sobald für das Haushaltsjahr ein vorläufiges, d.h. verwaltungsseitiges Rechnungsergebnis vorliegt. Sobald ein geprüftes Rechnungsergebnis vorliegt, ist dieser Status zu wählen.

Produktbereichsplan gemäß Muster 12 zu § 4 Abs. 2 GemHVO

		Haushaltsvorvorjahr								
		2023								
		Status:	vorläufiges Rechnungsergebnis							
		ordentliche Erträge				ordentliche Aufwendungen				
PBNr.	Produktbereich/Produktgruppe	absolut vor ILV	pro Einwohner	absolut nach ILV	pro Einwohner	absolut vor ILV	pro Einwohner	absolut nach ILV	pro Einwohner	
1	Innere Verwaltung	332.910,96 €	40,72 €	1.924.660,23 €	235,40 €	2.811.977,24 €	343,93 €	3.315.935,37 €	405,57 €	
2	Sicherheit und Ordnung	226.661,62 €	27,72 €	349.016,71 €	42,69 €	953.971,60 €	116,68 €	1.091.208,91 €	133,46 €	
3	Schulträgeraufgaben	0,00 €	0,00 €	0,00 €	0,00 €	0,00 €	0,00 €	0,00 €	0,00 €	
4	Kultur und Wissenschaft	55.708,75 €	6,81 €	55.708,75 €	6,81 €	82.165,86 €	10,05 €	98.115,77 €	12,00 €	
5	Soziale Leistungen	32.324,60 €	3,95 €	32.764,06 €	4,01 €	59.149,02 €	7,23 €	113.728,59 €	13,91 €	
6	Kinder-, Jugend- und Familienhilfe	697.081,00 €	85,26 €	714.367,95 €	87,37 €	2.596.563,42 €	317,58 €	2.768.928,50 €	338,67 €	
7	Gesundheitsdienste	0,00 €	0,00 €	0,00 €	0,00 €	0,00 €	0,00 €	0,00 €	0,00 €	
8	Sportförderung	237.554,12 €	29,06 €	255.619,55 €	31,26 €	634.820,53 €	77,64 €	743.304,82 €	90,91 €	
9	Räumliche Planung und Entwicklung, Geoinformationen	17.450,75 €	2,13 €	17.450,75 €	2,13 €	23.792,67 €	2,91 €	30.367,51 €	3,71 €	
10	Bauen und Wohnen	20.364,48 €	2,49 €	153.215,07 €	18,74 €	209.065,74 €	25,57 €	237.568,09 €	29,06 €	
11	Ver- und Entsorgung	2.895.319,67 €	354,12 €	2.895.319,67 €	354,12 €	1.995.357,82 €	244,05 €	2.228.416,12 €	272,56 €	
12	Verkehrsflächen und -anlagen, ÖPNV	162.332,62 €	19,85 €	162.332,62 €	19,85 €	903.370,61 €	110,49 €	1.275.216,12 €	155,97 €	
13	Natur- und Landschaftspflege	864.956,65 €	105,79 €	888.280,15 €	108,64 €	737.326,27 €	90,18 €	879.158,45 €	107,53 €	
14	Umweltschutz	59.353,84 €	7,26 €	59.353,84 €	7,26 €	31.812,84 €	3,89 €	45.438,56 €	5,56 €	
15	Wirtschaft und Tourismus	99.650,40 €	12,19 €	99.650,40 €	12,19 €	198.002,86 €	24,22 €	254.404,13 €	31,12 €	
16	Allgemeine Finanzwirtschaft	12.486.451,38 €	1.527,21 €	12.486.451,38 €	1.527,21 €	6.163.975,01 €	753,91 €	6.225.630,84 €	761,45 €	
Gesamtsumme		18.188.120,84 €	2.224,57 €	20.094.191,13 €	2.457,70 €	17.401.351,49 €	2.128,35 €	19.307.421,78 €	2.361,48 €	

Anmerkungen:

Bei den ordentlichen Erträgen und ordentlichen Aufwendungen sind die Finanzerträge bzw. Zinsen und anderen Finanzaufwendungen zu berücksichtigen.

Für die ordentlichen Erträge und ordentlichen Aufwendungen sind jeweils die absoluten Beträge vor internen Leistungsverrechnungen (Spalten "absolut vor ILV") und nach internen Leistungsverrechnungen (Spalten "absolut nach ILV") anzugeben.

Bei den Eingaben im Feld "Status" ist Folgendes zu beachten:

Wenn es sich um reine Planzahlen handelt, ist der Status auf Haushaltsansatz zu setzen.

Wenn Ist-Daten zum 31.12. des Haushaltsjahres vorliegen, ist der Status "Ist 31.12." zu wählen. Diese Auswahl ist auch dann vorzunehmen,

wenn die Jahresabschlussbuchungen noch nicht vorliegen.

Der Status "vorläufiges Rechnungsergebnis" ist zu wählen, sobald für das Haushaltsjahr ein vorläufiges, d.h. verwaltungsseitiges Rechnungsergebnis vorliegt. Sobald ein geprüftes Rechnungsergebnis vorliegt, ist dieser Status zu wählen.

Liquiditätsplanung gemäß Hinweis Nr. 7 zu § 105 HGO zur Ermittlung des genehmigungsfähigen Höchstbetrages der Liquiditätskredite

Eintragungen bitte nur in den blau hinterlegten Feldern und in Euro vornehmen
Zahlungsmittelbestand, Liquiditätskreditbestand, Einzahlungen und Auszahlungen bitte als positiven Wert eintragen

1.) Betrachtung laufende Verwaltungstätigkeit des Haushaltsjahres
Einzahlungen und Auszahlungen beziehen sich nur auf die laufende Verwaltungstätigkeit

Liquiditätsplanung für das Haushaltsjahr (wird automatisch übernommen aus "Deckblatt")

Gemäß Haushaltssatzung vorgesehener Höchstbetrag Liquiditätskredite

Monate	Zusätzliche Parameter	Einzahlungen	Auszahlungen	Saldo/Monat	Liquiditätsbedarf zum Monatsende unter Berücksichtigung vorhandener Liquidität und Liquiditätskrediten
Zahlungsmittelbestand zum 31.12. des Vorjahres	1.765.704 €				
Bestand an Liquiditätskrediten zum 31.12. des Vorjahres	- €				
Differenz	1.765.704 €				
Januar		676.001 €	1.137.257 €	461.256 €	1.304.448 €
Februar		1.875.698 €	2.115.410 €	239.712 €	1.064.736 €
März		676.001 €	1.279.740 €	603.739 €	460.997 €
April		2.159.791 €	1.298.520 €	861.271 €	1.322.268 €
Mai		1.975.698 €	2.448.407 €	472.709 €	849.559 €
Juni		676.001 €	1.676.761 €	1.000.760 €	151.201 €
Juli		2.082.748 €	1.442.946 €	639.802 €	488.601 €
August		1.773.582 €	2.411.745 €	638.163 €	149.562 €
September		696.521 €	1.711.210 €	1.014.689 €	1.164.251 €
Oktober		2.317.171 €	1.574.274 €	742.897 €	421.354 €
November		2.123.080 €	2.697.059 €	573.979 €	995.333 €
Dezember		4.530.088 €	1.769.051 €	2.761.037 €	1.765.704 €
Summe		21.562.380 €	21.562.380 €	- €	
Werte gemäß Haushaltsplan		21.562.380 €	21.562.380 €		
Differenz		- €	- €		
höchster monatsbezogener Zahlungsmittelbedarf				1.014.689 €	
höchster monatsbezogener Liquiditätskreditbedarf					1.164.251 €

2. nachrichtliche Betrachtung Liquiditätskreditstand aus Vorjahren - Zwischenfinanzierungen

Liquiditätskreditbestand zum 31.12. - € wird von oben stehender Berechnung übernommen

davon für					
Zwischenfinanzierung Investitionen	Kreditemächtigung wird voraussichtlich in Anspruch genommen am:	<input type="text" value="30.11.2025"/>	<input type="text" value="2024"/>	3.194.703,00 €	
Zwischenfinanzierung Investitionen	Kreditemächtigung wird in Anspruch genommen am:		<input type="text" value="2023"/>		Kreditemächtigung erlischt nach 103 Abs. 3 mit Inkrafttreten der Haushaltssatzung des aktuellen Haushaltsjahres
Zwischenfinanzierung Investitionen	vor		<input type="text" value="2023"/>	- €	Kreditemächtigung nach § 103 erloschen, neue Finanzierung notwendig
Zwischenfinanzierung von öffentlich-rechtlichen Forderungen (nachrichtliche Angabe, da die Auszahlungen oben bei der laufenden Verwaltungstätigkeit berücksichtigt sind)					
Verbleibender Liquiditätskreditbestand aus Vorjahren				- 3.194.703,00 €	("echte" Liquiditätskredite aus Vorjahren)

3. Betrachtung der Kreditteilungen und Zwischenfinanzierung von Investitionen des Haushaltsjahres

Saldo lfd. VwT gem Haushaltssatzung <input type="text" value="2025"/>	811.333,00 €	Betrag wird automatisch übernommen aus Blatt "Finanzhaushalt"
vorgesehene belastende Tilgung (Tilgungszuschüsse im Rahmen von Sonderprogrammen sind zu berücksichtigen)	770.000,00 €	Tilgung bitte als positiven Betrag eintragen
verbleibender Saldo	41.333,00 €	
Beitrag zur Hessenkasse		Betrag wird automatisch übernommen aus Blatt "Finanzhaushalt"
Differenz	41.333,00 €	
vorgesehene Auszahlungen für Investitionen	3.193.240,00 €	

4. Betrachtung der Liquiditätsreserve

Berechnung Liquiditätsreserve gem. § 106 Abs. 1 HGO

Auszahlungen laufende Verwaltungstätigkeit

Aufsichtsbehördliche Anmerkungen zur Haushaltsgenehmigung

Die Haushaltssatzung enthält genehmigungspflichtige Teile

Einzelgenehmigung der Kredite wegen Gefährdung der dauernden Leistungsfähigkeit

Haushaltssicherungskonzept erforderlich und vorgelegt

Bitte auswählen

Bitte auswählen

Bitte auswählen

Individuelle Einschätzung der Aufsichtsbehörde zur dauernden finanziellen Leistungsfähigkeit der Kommune:

Bitte auswählen

Begründung der Einschätzung und Ausführungen zu Auflagen (Textfeld bitte mit Doppelklick öffnen)

(Behörde)

(Fachabteilung)

(Ansprechpartner(in))

(Ort, Erstelldatum)

(Telefon)

HAUSHALTSSATZUNG der Gemeinde Selters (Taunus) für das Haushaltsjahr 2025

Aufgrund der §§ 94 ff. der Hessischen Gemeindeordnung (HGO) in der Fassung der Bekanntmachung vom 07. März 2005 (GVBl. I S. 142), zuletzt zuletzt geändert durch Artikel 2 des Gesetzes vom 16. Februar 2023 (GVBl. S. 90, 93), hat die Gemeindevertretung am 26. März 2025 für das Haushaltsjahr 2025 folgende Haushaltssatzung beschlossen:

§ 1

Der Haushaltsplan für das Haushaltsjahr 2025 wird

im Ergebnishaushalt

im ordentlichen Ergebnis

mit dem Gesamtbetrag der Erträge auf	- 18.955.988 €
mit dem Gesamtbetrag der Aufwendungen auf	19.109.193 €
mit einem Saldo von	153.205 €

im außerordentlichen Ergebnis

mit dem Gesamtbetrag der Erträge auf	- 96.606 €
mit dem Gesamtbetrag der Aufwendungen auf	0 €
mit einem Saldo von	- 96.606 €

mit einem Fehlbetrag von 56.599 €,

im Finanzhaushalt

mit dem Saldo aus den Einzahlungen und Auszahlungen
aus laufender Verwaltungstätigkeit auf 811.333 €

und dem Gesamtbetrag der

Einzahlungen aus Investitionstätigkeit auf	340.660 €
Auszahlungen aus Investitionstätigkeit auf	- 3.133.240 €
mit einem Saldo von	- 2.792.580 €

Einzahlungen aus Finanzierungstätigkeit auf	2.751.247 €
Auszahlungen aus Finanzierungstätigkeit auf	- 770.000 €
mit einem Saldo von	1.981.247 €

ausgeglichen 0 €

festgesetzt.

§ 2

Der Gesamtbetrag der Kredite, deren Aufnahme im Haushaltsjahr 2025 zur Finanzierung von Investitionen und Investitionsförderungsmaßnahmen erforderlich ist, wird auf 2.751.247 € festgesetzt.

§ 3

Verpflichtungsermächtigungen werden nicht veranschlagt.

§ 4

Der Höchstbetrag der Liquiditätskredite, die im Haushaltsjahr 2025 zur rechtzeitigen Leistung von Auszahlungen in Anspruch genommen werden dürfen, wird auf 2.000.000 € festgesetzt.

§ 5

Die Steuersätze für die Gemeindesteuern werden für das Haushaltsjahr 2025 wie folgt festgesetzt:

	2025
1. Grundsteuer	
a) für land- und forstwirtschaftliche Betriebe (Grundsteuer A) auf	400 v.H.
b) für Grundstücke (Grundsteuer B) auf	400 v.H.
2. Gewerbesteuer auf	400 v.H.

§ 6

Ein Haushaltssicherungskonzept wurde nicht beschlossen.

§ 7

Es gilt der von der Gemeindevertretung als Teil des Haushaltsplans am 26.03.2025 beschlossene Stellenplan.

Selters (Taunus), den 27.03.2025

**Der Gemeindevorstand
der Gemeinde Selters (Taunus)**

Jan Pieter Subat
Bürgermeister

Gesamtergebnis- und Gesamtfinanzhaushalt

Haushaltsplan Selters (Taunus)

Gesamtergebnishaushalt

Selters (Taunus)

Nr.	Konten	Bezeichnung	Ergebnis 2023	Ansatz 2024	Ansatz 2025	Plan 2026	Plan 2027	Plan 2028
1	50	Privatrechtliche Leistungsentgelte	-193.830	-343.552	-265.131	-265.131	-265.131	-265.131
2	51	Öffentlich-rechtliche Leistungsentgelte	-2.851.851	-2.954.618	-2.950.140	-2.951.640	-2.953.140	-3.511.970
3	548-549	Kostenersatzleistungen und -erstattungen	-366.529	-382.841	-535.620	-532.444	-534.951	-528.383
4	52	Bestandsveränderungen und aktivierte Eigenleistungen	-22.812					
5	55	Steuern und steuerähnliche Erträge einschl. Erträge aus gesetzlichen Umlagen	-7.034.006	-7.342.414	-7.831.220	-8.117.573	-8.399.743	-8.673.933
6	547	Erträge aus Transferleistungen	-384.747	-415.539	-409.033	-415.549	-424.063	-432.790
7	540-543	Erträge aus Zuweisungen und Zuschüssen für laufende Zwecke u. allgemeine Umlagen	-6.462.531	-6.062.266	-6.230.661	-7.256.405	-7.298.814	-6.542.315
8	546	Erträge aus der Auflösung von Sonderposten aus Investitionszuweisungen, -zuschüssen und Investitionsbeiträgen	-570.340	-536.776	-509.770	-472.603	-423.001	-393.205
9	53	Sonstige ordentliche Erträge	-293.057	-197.315	-212.107	-212.107	-212.107	-212.107
10		Summe der ordentlichen Erträge (Nr. 1 bis 9)	-18.179.702	-18.235.321	-18.943.682	-20.223.452	-20.510.950	-20.559.834
11	62, 63, 640-643, 647-649, 65	Personalaufwendungen	2.516.170	2.850.479	3.055.536	3.112.376	3.170.327	3.229.399
12	644-646	Versorgungsaufwendungen	384.232	360.070	351.283	357.467	364.095	370.972
13	60, 61, 67-69	Aufwendungen für Sach- und Dienstleistungen	3.556.367	3.678.859	3.807.662	4.791.161	4.548.566	3.556.705
14	66	Abschreibungen	1.485.213	1.488.472	1.418.964	1.344.577	1.247.250	1.158.810
15	71	Aufwendungen für Zuweisungen und Zuschüssen sowie besondere Finanzaufwendungen	3.147.848	3.482.045	3.838.505	3.929.920	4.020.020	4.073.650
16	73	Steueraufwendungen einschl. Aufwendungen aus gesetzlichen Umlageverpflichtungen	6.042.239	6.027.140	6.333.529	6.457.426	6.678.583	6.842.082
17	72	Transferaufwendungen	88.017	122.500	85.000	95.000	95.000	95.000
18	70, 74, 76	Sonstige ordentlichen Aufwendungen	10.445	11.918	12.119	12.119	12.119	12.119
19		Summe der ordentlichen Aufwendungen (Nr. 11 bis 18)	17.230.530	18.021.483	18.902.598	20.100.046	20.135.960	19.338.737
20		Verwaltungsergebnis (Nr. 10 ./ Nr. 19)	-949.171	-213.838	-41.084	-123.406	-374.990	-1.221.097
21	56, 57	Finanzerträge	-8.118	-12.106	-12.306	-12.306	-12.306	-11.806
22	77	Zinsen und andere Finanzaufwendungen	170.821	209.888	206.595	235.555	336.705	443.725
23		Finanzergebnis (Nr. 21 ./ Nr. 22)	162.703	197.782	194.289	223.249	324.399	431.919
24		Gesamtbetrag der ordentlichen Erträge (Nr. 10 und Nr. 21)	-18.187.820	-18.247.427	-18.955.988	-20.235.758	-20.523.256	-20.571.640
25		Gesamtbetrag der ordentlichen Aufwendungen (Nr. 19 und Nr. 22)	17.401.351	18.231.371	19.109.193	20.335.601	20.472.665	19.782.462
26		Ordentliches Ergebnis (Nr. 24 ./ Nr. 25)	-786.469	-16.056	153.205	99.843	-50.591	-789.178
27	59	Außerordentliche Erträge	-56.389	-1.350	-96.606	-14.149	-14.149	-2.450
28	79	Außerordentliche Aufwendungen	14.239					
29		Außerordentliches Ergebnis (Nr. 27 ./ Nr. 28)	-42.150	-1.350	-96.606	-14.149	-14.149	-2.450
30		Jahresergebnis (Nr. 26 und Nr. 29)	-828.618	-17.406	56.599	85.694	-64.740	-791.628

Haushaltsplan Selters (Taunus)

Gesamtfinanzhaushalt

Selters (Taunus)

Nr.	Konten	Bezeichnung	Ergebnis 2023	Ansatz 2024	Ansatz 2025	Plan 2026	Plan 2027	Plan 2028
1	810	Privatrechtliche Leistungsentgelte	182.529	343.852	265.331	265.331	265.331	265.331
2	811	Öffentlich-rechtliche Leistungsentgelte	2.969.873	2.977.268	2.970.390	2.970.390	2.970.390	3.527.720
3	812	Kostenersatzleistungen und -erstattungen	388.401	382.841	535.620	532.444	534.951	528.383
4	814	Einzahlungen aus Steuern und steuerähnlichen Erträgen einschließlich Erträgen aus gesetzlichen Umlagen	7.328.771	7.342.414	7.831.220	8.117.573	8.399.743	8.673.933
5	815	Einzahlungen aus Transferleistungen	400.669	415.539	409.033	415.549	424.063	432.790
6	816	Zuweisungen und Zuschüsse für laufende Zwecke und allgemeine Umlagen	6.461.941	6.062.266	6.230.661	7.256.405	7.298.814	6.542.315
7	817	Zinsen und sonstige Finanzeinzahlungen	19.243	13.256	16.306	16.306	16.306	14.106
8	813, 828	Sonstige ordentliche Einzahlungen und sonstige außerordentliche Einzahlungen, die sich nicht aus Investitionstätigkeit ergeben	396.922	197.215	211.912	211.957	211.957	211.957
9		Summe der Einzahlungen aus laufender Verwaltungstätigkeit (Nrn. 1 bis 8)	18.148.348	17.734.651	18.470.473	19.785.955	20.121.555	20.196.535
10	830	Personalauszahlungen	-2.453.813	-2.850.479	-3.055.536	-3.112.376	-3.170.327	-3.229.399
11	831	Versorgungsauszahlungen	-261.404	-284.670	-325.284	-329.966	-334.634	-339.422
12	832	Auszahlungen für Sach- und Dienstleistungen	-3.822.954	-3.678.859	-3.807.662	-4.791.161	-4.548.566	-3.556.705
13	833	Auszahlungen für Transferleistungen	-76.515	-122.500	-85.000	-95.000	-95.000	-95.000
14	834	Auszahlungen für Zuweisungen und Zuschüsse für laufende Zwecke sowie besondere Finanzauszahlungen	-3.224.667	-3.482.045	-3.838.505	-3.929.920	-4.020.020	-4.073.650
15	835	Auszahlungen f. Steuern einschl. Auszahlungen aus gesetzl. Umlageverpflichtungen	-5.938.824	-6.027.140	-6.333.529	-6.457.426	-6.678.583	-6.842.082
16	836	Zinsen und ähnliche Auszahlungen	-163.797	-181.450	-201.595	-232.555	-333.705	-424.975
17	837, 848	Sonstige ordentliche Auszahlungen und sonstige außerordentliche Auszahlungen, die sich nicht aus Investitionstätigkeit ergeben	-63.703	-11.828	-12.029	-12.029	-12.029	-12.119
18		Summe der Auszahlungen aus laufender Verwaltungstätigkeit (Nrn. 10 bis 17)	-16.005.677	-16.638.971	-17.659.140	-18.960.433	-19.192.864	-18.573.352
19		Zahlungsmittelüberschuss oder Zahlungsmittelbedarf aus laufender Verwaltungstätigkeit (Saldo aus Nrn. 9 und 18)	2.142.671	1.095.680	811.333	825.522	928.691	1.623.183
20	820	Einzahlungen aus Investitionszuweisungen und -zuschüssen sowie Investitionsbeiträgen	276.688	167.000	90.520	484.250	222.500	
21	822	Einzahlungen aus Abgängen von Vermögensgegenständen des Sachanlagevermögens und des immateriellen Anlagevermögens	2.000		250.140	10.000	10.000	
22	823	Einzahlungen aus Abgängen von Vermögensgegenständen des Finanzanlagevermögens						
23		Summe der Einzahlungen aus Investitionstätigkeit (Nrn. 24 bis 27)	278.688	167.000	340.660	494.250	232.500	
24	841	Auszahlungen für den Erwerb von Grundstücken und Gebäuden	-55.464	-2.970.000	-1.130.000	-2.803.000	-3.087.000	-3.878.000
25	842	Auszahlungen für Baumaßnahmen	-1.777.155	-320.000	-1.615.000	-877.000	-1.130.000	-670.000
26	840, 843	Auszahlungen für Investitionen in das sonstige Sachanlagevermögen und immaterielle Anlagevermögen	-321.533	-342.508	-378.240	-514.500	-519.500	-59.500
27	844	Auszahlungen für Investitionen in das Finanzanlagevermögen	-5.864	-8.000	-10.000	-10.000	-10.000	-10.000
28		Summe der Auszahlungen aus Investitionstätigkeit (Nrn. 24 bis 27)	-2.160.016	-3.640.508	-3.133.240	-4.204.500	-4.746.500	-4.617.500
29		Zahlungsmittelüberschuss oder Zahlungsmittelbedarf aus Investitionstätigkeit (Saldo aus Nrn. 23 und 28)	-1.881.328	-3.473.508	-2.792.580	-3.710.250	-4.514.000	-4.617.500
30		Zahlungsmittelüberschuss oder Zahlungsmittelbedarf (Summe aus Nrn. 19 und 29)	261.343	-2.377.828	-1.981.247	-2.884.728	-3.585.309	-2.994.317
31	826	Einzahlungen aus der Aufnahme von Krediten und wirtschaftlich vergleichbaren Vorgängen für Investitionen		3.194.703	2.751.247	3.705.728	4.479.309	3.908.067
32	846	Auszahlungen für die Tilgung von Krediten und wirtschaftlich vergleichbaren Vorgängen für Investitionen	-738.997	-816.875	-770.000	-821.000	-894.000	-913.750

Haushaltsplan Selters (Taunus)

Gesamtfinanzhaushalt								
Selters (Taunus)								
Nr.	Konten	Bezeichnung	Ergebnis 2023	Ansatz 2024	Ansatz 2025	Plan 2026	Plan 2027	Plan 2028
33		Zahlungsmittelüberschuss und Zahlungsmittelbedarf aus Finanzierungstätigkeit	-738.997	2.377.828	1.981.247	2.884.728	3.585.309	2.994.317
34		Änderung des Zahlungsmittelbestandes zum Ende des Haushaltsjahres (Summe aus Nrn. 30 und 33)	-477.654					
35		Haushaltsunwirksame Einzahlungen (u.a. fremde Finanzmittel, Rückzahlung angelegte Kassenmittel, Aufnahme Kassenkredite)	87.401					
36		Haushaltsunwirksame Auszahlungen (u.a. fremde Finanzmittel, Anlegung Kassenmittel, Rückzahlung Kassenkredite)	-122.183					
37		Zahlungsmittelüberschuss/Zahlungsmittelbedarf aus haushaltsunwirksamen Zahlungsvorgängen (Saldo aus Nrn. 35 und 36)	-34.782					
38		Geplanter Anfangsbestand/Bestand an Zahlungsmitteln zu Beginn des Haushaltsjahres	2.278.141	1.765.703	1.765.703	1.765.703	1.765.703	1.765.703
39		Geplante Veränderung des Bestandes/Veränderung des Bestandes an Zahlungsmitteln (Nr. 34 und 37)	-512.436					
40		Geplanter Endbestand an Zahlungsmitteln/Bestand an Zahlungsmitteln am Ende des Haushaltsjahres (Summe aus den Summen Nrn. 38 und 39)	1.765.705	1.765.703	1.765.703	1.765.703	1.765.703	1.765.703

Investitionsprogramm

Haushaltsplan Selters (Taunus)

Investitionsprogramm (§9 GemHVO)						
Selters (Taunus)						
Nr. Bezeichnung	Ansatz 2024	Ansatz 2025	Finanzplan 2026	Finanzplan 2027	Finanzplan 2028	Bisher bereitgestellt
01-I00-004 Bauhof NDS - Anschaffung Geräte	-15.000	-15.000	-15.000	-15.000	-15.000	-130.000
01-I00-005 Ankauf Grundstücke	-50.000	-100.000	-100.000	-50.000	-50.000	-760.745
01-I00-006 GWG´s alle Bereiche	-20.000	-10.000	-20.000	-20.000	-20.000	-264.463
01-I12-003 EDV-Anlage Serverraum		-22.000		-10.000		-169.310
01-I16-004 Grundhafte Sanierung Dachstuhl Altbau Rathaus NDS		-140.000				-405.000
01-I19-003 Schulgebäude HAI						-1.086.106
01-I23-001 Verkauf Grundstück altes FWGH ESB		28.000				28.000
01-I23-003 Anschaffung Kommunalfahrzeug (Sinkkastenreinigung)	-200.000					-200.000
01-I24-001 Anbau Fahrstuhl Rathaus NDS	-100.000					-100.000
01-I24-002 Möblierung Rathaus NDS	-15.000	-15.000				-30.000
01-I25-001 Software Finanz - KOMvista Paket für UStG § 2b		-2.250				-2.250
01-I25-002 Verkauf Grundstück Talblick 13		112.140				112.140
01-I26-001 Anschaffung PC´s Verwaltung			-25.000			
02-I14-004 Mobiler Hochwasserschutz			-30.000			-18.000
02-I15-001 Brandbekämpfungsanzüge FFW	-11.000	-12.000	-12.000	-12.000	-12.000	-100.500
02-I19-005 Anschaffung Notstromaggregate Feuerwehr (alle OT)	-20.000					-51.000
02-I19-008 Neubau FWGH ESB	-1.400.000					-3.020.000
02-I21-001 Anschaffung neues ELW FFW allgemein		-152.480				-152.480
02-I21-002 Planungsleistung IKZ-Dienstleistungszentrum FFW	-10.000					-52.700
02-I21-005 Verkauf altes ELW FFW		10.000				10.000
02-I22-002 Abgas-Absauganlage - FFW alle OT	-28.000					-52.000
02-I23-001 Verkauf altes FWGH ESB		100.000				100.000
02-I23-003 Anschaffung LF 10 FFW ESB			-400.000			
02-I23-004 Verkauf altes LF 8/6 FFW ESB			10.000			
02-I24-001 Anschaffung Tochtbildschirm inkl. PC´s TEL	-3.500					-3.500
02-I24-002 Anschaffung 2 Klimageräte TEL/Funkraum	-800					-800
02-I24-003 Anschaffung 2-I-Pads inkl. Halterung und Zubehör	-2.800	-2.800				-5.600
02-I24-004 Bauleitplanung Feuerwehrgerätehaus MST	-20.000					-20.000
02-I25-001 An- und Umbau FWGH NDS	-20.000					-20.000
02-I25-002 Anschaffung Sprunretter/Hebekissen für HLF		-16.000				-16.000
02-I25-003 Anschaffung Großflächenleuchte für DLK		-1.900				-1.900
02-I25-006 MANV 50 (Anschaffung Feldbetten etc.)		-8.000				-8.000
02-I25-007 Anschaffung Rollcontainer (Diverses)		-6.000				-6.000
02-I25-008 Anschaffung Lizenz EDPmap für TEL		-500				-500
02-I27-001 Anschaffung neues TLF ESB				-450.000		
02-I27-002 Verkauf altes TLF ESB				10.000		
04-I24-001 Zuschuss VG Eisenbach (Gerüst)	-660					-660
04-I24-002 Zuschuss MGV Eisenbach (Lautsprecheranlage etc.)	-320					-320
04-I24-003 Zuschuss Mir sein Seldersch (Vereinsstätte)	-7.500					-7.500
04-I24-005 Zuschuss TTC Eisenbach (TT-Platten)	-348					-348
06-I00-003 Kinderspielplätze - Erneuerung von Spielgeräten			-10.000	-10.000	-10.000	-169.000
06-I24-001 Grundhafte Sanierung KITA MST	-350.000					-350.000
06-I25-001 Anbau Kindertagesstätte HAI			-300.000			
06-I25-002 Spielplätze - Software digitale Kontrolle		-3.500				-3.500
06-I28-001 KITA MST - Anbau an Bestand					-350.000	
08-I24-001 Zuschuss TV Eisenbach (Photovoltaik)	-8.847					-8.847
08-I24-002 Zuschuss TUS Haintchen (Photovoltaik)	-2.043					-2.043
08-I25-001 Zuschuss SV Münster - 2 Jugendtore		-317				-317
08-I25-002 Zuschuss DLRG Selters - Anschaffungen		-179				-179
08-I25-003 Zuschuss TC Selters - Rasentraktor		-294				-294
09-I11-001 DSL-Breitbandversorgung (IKZ)		-40.000				-650.000
11-I00-005 Durchführung EKVO alle OT	-50.000	-200.000	-500.000	-100.000	-100.000	-948.000

Haushaltsplan Selters (Taunus)

Investitionsprogramm (§9 GemHVO)

Selters (Taunus)

Nr. Bezeichnung	Ansatz 2024	Ansatz 2025	Finanzplan 2026	Finanzplan 2027	Finanzplan 2028	Bisher bereitgestellt
11-I00-006 Erneuerung Ortsnetzleitungen alle OT	-100.000	-50.000	-100.000	-100.000	-100.000	-700.000
11-I00-007 Wasser - Grundhafte Sanierung Hochbehälter		-500.000	-500.000			-1.100.000
11-I00-010 Kanal - Sanierung allgemein alle OT	-200.000		-100.000	-200.000	-200.000	-600.000
11-I15-004 Wasser-HA - Austausch Bleileitungen	-30.000	-40.000	-40.000			-290.000
11-I17-011 Wasser - Anschaffung Luftentfeuchter	-2.500	-2.500	-2.500	-2.500	-2.500	-22.500
11-I18-001 Wasser - Am Koberg HAI				-15.000	-80.000	
11-I18-002 Kanal - Am Koberg HAI				-20.000	-140.000	
11-I21-004 Wasser - "Waldstraße" ESB		-100.000	-80.000			-120.000
11-I21-005 Wasser HA - "Waldstraße" ESB			-30.000			
11-I21-006 Kanal - "Waldstraße" ESB		-300.000	-250.000			-330.000
11-I23-001 Wasser - "Preußenstraße" NDS			-9.000	-85.000		
11-I23-002 Kanal - "Preußenstraße" NDS			-13.000	-160.000		
11-I23-004 Wasser-HA - "Preußenstraße" NDS				-20.000		
11-I24-002 Wasser - Leitungsbau Ringverbindung etc.	-300.000		-193.000	-1.700.000	-1.700.000	-300.000
11-I24-003 Wasser - Grundhafte Sanierung HB Hinterwald NDS	-500.000		-740.000			-500.000
11-I24-004 Wasser - Pumpe Grube Lindenberg	-50.000					-50.000
11-I25-001 Wasser - "Mühlstraße" Waldstr.-Elisbathenstr. ESB			-10.000	-100.000		
11-I25-002 Kanal - "Mühlstraße" Waldstr.-Elisbathenstr. ESB			-15.000	-190.000		
11-I25-003 Wasser - Neubau HB Zentral MST				-950.000	-1.000.000	
11-I25-004 Wasser - E-Lok Grube Lindenberg		-20.000				-20.000
11-I25-005 Wasser - Leitungsbau Grube Lindenberg		-100.000				-100.000
11-I25-006 Wasser - "Mühlstraße" bis Waldstraße ESB		-205.000				-205.000
11-I25-007 WasserHA - "Mühlstraße" bis Waldstraße ESB		-25.000				-25.000
11-I26-001 Wasser-HA - "Mühlstraße" Wald.-Elisbathenstr. ESB				-15.000		
11-I26-002 Wasser - Neubau DMA TiefzoneMST			-100.000			
11-I26-003 Wasser - Neubau DEA Haintchen				-14.000	-180.000	
11-I26-004 Wasser - Neubau Pumpwerk AB Lindenberg			-50.000	-160.000	-164.000	
11-I27-001 Wasser - Neubau DMA Haintchen				-13.000	-170.000	
11-I28-001 Wasser - Grundhafte Sanierung HB Kopfstation					-64.000	
12-I18-001 Straße - Am Koberg HAI				-25.000	-250.000	
12-I21-002 Straße - "Waldstraße" ESB		-500.000	-350.000			-535.000
12-I21-003 Straße - "Klosterstraße" bis Alter Sportplatz NDS	-100.000					-100.000
12-I22-001 Brücke - "Obere Wiesenau" NDS			-100.000			
12-I23-001 Straße - "Preußenstraße" NDS			-20.000	-300.000		
12-I23-002 Asphaltierung Verbindungsweg "Joh.-Lang-Str." MST	-10.000					-20.000
12-I24-001 Straße - Endausbau Baugebiete "Schulweg" ESB		-400.000				-400.000
12-I25-001 Straße - Endausbau "Am Mühlberg" MST		-85.000				-85.000
12-I26-001 Brücke - "Am Börnchen" NDS			-80.000			
14-I24-001 Zuschuss NABU NDS (Anhänger)	-190					-190
14-I24-002 Zuschuss NABU NDS (Beobachtungsplattform)	-4.000					-4.000

Teilergebnis- und Teilfinanzhaushalte

Produktbereich 01

Innere Verwaltung

Produkte	01 111 1	Gemeindeorgane
	01 111 2	Hauptverwaltung
	01 111 3	Finanzverwaltung
	01 111 4	Bauhof
	01 111 5	Einrichtungen gesamte Verwaltung

Haushaltsplan Selters (Taunus)

Teilergebnishaushalt Produktbereich 01 Innere Verwaltung

Selters (Taunus)

Nr.	Bezeichnung	Ansatz 2025	Ansatz 2024	Ergebnis 2023
	Ordentliche Erträge			
1	Privatrechtliche Leistungsentgelte	-31.146	-31.133	-31.083
2	Öffentlich-rechtliche Leistungsentgelte	-400	-200	-216
3	Kostensatzleistungen und -erstattungen	-34.220	-27.850	-42.940
4	Bestandsveränderungen und aktivierte Eigenleistungen			-17.154
5	Steuern u. steuerähnli. Erträge einschl. Erträge a. gesetzl. Umlagen			
6	Erträge aus Transferleistungen			
7	Erträge aus Zuweisungen und Zuschüssen für laufende Zwecke u. allg. Umlagen		-25.000	-186.148
8	Erträge aus der Auflösung von Sonderposten aus Investitionszuweisungen, -zuschüssen und Investitionsbeiträgen	-26.250	-44.338	-45.380
9	Sonstige ordentliche Erträge	-1.685	-1.685	-2.091
10	Summe der ordentlichen Erträge (Nr. 1 bis 9)	-93.701	-130.206	-325.013
	Ordentliche Aufwendungen			
11	Personalaufwendungen	1.824.352	1.761.998	1.746.861
12	Versorgungsaufwendungen	233.791	239.220	277.762
13	Aufwendungen für Sach- und Dienstleistungen	662.669	684.197	624.411
14	Abschreibungen	128.366	117.957	149.009
15	Aufwendungen für Zuweisungen und Zuschüssen sowie besondere Finanzaufwendungen	2.600	2.600	2.600
16	Steueraufwendungen einschl. Aufwendungen aus gesetzlichen Umlageverpflichtungen	3.883	3.883	
17	Transferaufwendungen			
18	Sonstige ordentlichen Aufwendungen	9.175	8.995	9.237
19	Summe der ordentlichen Aufwendungen (Nr. 11 bis 18)	2.864.836	2.818.850	2.809.880
20	Verwaltungsergebnis (Nr. 10 ./ Nr. 19)	2.771.135	2.688.644	2.484.867
21	Finanzerträge	-11.000	-10.600	-7.898
22	Finanzaufwendungen			1.571
23	Finanzergebnis (Nr. 21 ./ Nr. 22)	-11.000	-10.600	-6.326
24	Ordentliches Ergebnis (Verwaltungsergebnis und Finanzergebnis Nr. 20 und Nr. 23)	2.760.135	2.678.044	2.478.541
25	Außerordentliche Erträge	-20.195		-15.867
26	Außerordentliche Aufwendungen			-178
27	Außerordentliches Ergebnis (Nr. 25 ./ Nr. 26)	-20.195		-16.045
28	Jahresergebnis vor internen Leistungsbeziehungen (ordentliches Ergebnis und außerordentliches Ergebnis)	2.739.940	2.678.044	2.462.496
29	Erlöse der internen Leistungsbeziehungen	-1.758.844	-1.646.216	-1.591.749
30	Kosten der internen Leistungsbeziehungen	530.461	468.524	503.958
31	Ergebnis der internen Leistungsbeziehungen	-1.228.383	-1.177.691	-1.087.791
32	Jahresergebnis nach internen Leistungsbeziehungen	1.511.557	1.500.353	1.374.705

Haushaltsplan Selters (Taunus)

Teilfinanzhaushalt Produktbereich 01 Innere Verwaltung

Selters (Taunus)

Nr.	Bezeichnung	Ansatz 2025	Ansatz 2024	Ergebnis 2023
	Einzahlungen aus Investitionstätigkeit			
20	Einz. aus Investitionszuweis. und -zuschüssen sowie aus Investitionsbeiträgen		80.000	228.539
21	Einz. aus Abgängen von Vermögensgegenständen des Sachanlagevermögens und des immateriellen Anlagevermögens	140.140		850
22	Einz. aus Abgängen von Vermögensgegenständen des Finanzanlagevermögens Einzahlungen aus Finanzierungstätigkeit			
31	Einz. aus der Aufnahme von Krediten und wirtschaftlich vergleichbaren Vorgängen für Investitionen			
	Summe Auszahlungen aus Investitionstätigkeit	140.140	80.000	229.389
24	Ausz. für den Erwerb von Grundstücken und Gebäuden	-240.000	-150.000	-29.060
25	Ausz. für Baumaßnahmen			-446.191
26	Ausz. für Investitionen in das sonst. Sachanlagevermögen und immat. Anlageverm.	-64.250	-250.000	-85.774
26A	Ausz. aus gewährten Investitionszuweisungen und -zuschüssen			
27	Ausz. für Investitionen in das Finanzanlagevermögen Auszahlungen aus Finanzierungstätigkeit	-7.550	-5.000	-864
32	Auszahlungen für die Tilgung von Krediten und wirtschaftlich vergl. Vermögen für Investitionen			-7.926
	Summe	-311.800	-405.000	-569.815
	Saldo (Einzahlungen ./ Auszahlungen)	-171.660	-325.000	-340.426

Haushaltsplan Selters (Taunus)

Investitionen Produktbereich 01 Innere Verwaltung

Selters (Taunus)

Nr. Bezeichnung	Jahres- ergebnis 2023	Ansatz 2024	Ansatz 2025	Finanzplan 2026	Finanzplan 2027	Finanzplan 2028	Bisher bereitgestellt
01-I00-004 Bauhof NDS - Anschaffung Geräte		-15.000	-15.000	-15.000	-15.000	-15.000	-130.000
01-I00-005 Ankauf Grundstücke	-6.929	-50.000	-100.000	-100.000	-50.000	-50.000	-760.745
01-I00-006 GWG´s alle Bereiche	-5.941	-20.000	-10.000	-20.000	-20.000	-20.000	-264.463
01-I12-003 EDV-Anlage Serverraum	-1.183		-22.000		-10.000		-169.310
01-I16-004 Grundhafte Sanierung Dachstuhl Altbau Rathaus NDS			-140.000				-405.000
01-I19-003 Schulgebäude HAI	-446.191						-1.086.106
01-I23-001 Verkauf Grundstück altes FWGH ESB			28.000				28.000
01-I23-003 Anschaffung Kommunalfahrzeug (Sinkkastenreinigung)		-200.000					-200.000
01-I23-010 Anschaffung Fahrzeug Bauhof	-31.365						
01-I24-001 Anbau Fahrstuhl Rathaus NDS		-100.000					-100.000
01-I24-002 Möblierung Rathaus NDS		-15.000	-15.000				-30.000
01-I25-001 Software Finanz - KOMvista Paket für UStG § 2b			-2.250				-2.250
01-I25-002 Verkauf Grundstück Talblick 13			112.140				112.140
01-I26-001 Anschaffung PC´s Verwaltung				-25.000			

Haushaltsplan Selters (Taunus)

Teilergebnishaushalt Produktgruppe 01111 Verwaltungssteuerung und -service

Selters (Taunus)

Nr.	Bezeichnung	Ansatz 2025	Ansatz 2024	Ergebnis 2023
	Ordentliche Erträge			
1	Privatrechtliche Leistungsentgelte	-31.146	-31.133	-31.083
2	Öffentlich-rechtliche Leistungsentgelte	-400	-200	-216
3	Kostensatzleistungen und -erstattungen	-34.220	-27.850	-42.940
4	Bestandsveränderungen und aktivierte Eigenleistungen			-17.154
5	Steuern u. steuerähnll. Erträge einschl. Erträge a. gesetzl. Umlagen			
6	Erträge aus Transferleistungen			
7	Erträge aus Zuweisungen und Zuschüssen für laufende Zwecke u. allg. Umlagen		-25.000	-186.148
8	Erträge aus der Auflösung von Sonderposten aus Investitionszuweisungen, -zuschüssen und Investitionsbeiträgen	-26.250	-44.338	-45.380
9	Sonstige ordentliche Erträge	-1.685	-1.685	-2.091
10	Summe der ordentlichen Erträge (Nr. 1 bis 9)	-93.701	-130.206	-325.013
	Ordentliche Aufwendungen			
11	Personalaufwendungen	1.824.352	1.761.998	1.746.861
12	Versorgungsaufwendungen	233.791	239.220	277.762
13	Aufwendungen für Sach- und Dienstleistungen	662.669	684.197	624.411
14	Abschreibungen	128.366	117.957	149.009
15	Aufwendungen für Zuweisungen und Zuschüssen sowie besondere Finanzaufwendungen	2.600	2.600	2.600
16	Steueraufwendungen einschl. Aufwendungen aus gesetzlichen Umlageverpflichtungen	3.883	3.883	
17	Transferaufwendungen			
18	Sonstige ordentlichen Aufwendungen	9.175	8.995	9.237
19	Summe der ordentlichen Aufwendungen (Nr. 11 bis 18)	2.864.836	2.818.850	2.809.880
20	Verwaltungsergebnis (Nr. 10 ./ Nr. 19)	2.771.135	2.688.644	2.484.867
21	Finanzerträge	-11.000	-10.600	-7.898
22	Finanzaufwendungen			1.571
23	Finanzergebnis (Nr. 21 ./ Nr. 22)	-11.000	-10.600	-6.326
24	Ordentliches Ergebnis (Verwaltungsergebnis und Finanzergebnis Nr. 20 und Nr. 23)	2.760.135	2.678.044	2.478.541
25	Außerordentliche Erträge	-20.195		-15.867
26	Außerordentliche Aufwendungen			-178
27	Außerordentliches Ergebnis (Nr. 25 ./ Nr. 26)	-20.195		-16.045
28	Jahresergebnis vor internen Leistungsbeziehungen (ordentliches Ergebnis und außerordentliches Ergebnis)	2.739.940	2.678.044	2.462.496
29	Erlöse der internen Leistungsbeziehungen	-1.758.844	-1.646.216	-1.591.749
30	Kosten der internen Leistungsbeziehungen	530.461	468.524	503.958
31	Ergebnis der internen Leistungsbeziehungen	-1.228.383	-1.177.691	-1.087.791
32	Jahresergebnis nach internen Leistungsbeziehungen	1.511.557	1.500.353	1.374.705

Haushaltsplan Selters (Taunus)

Teilfinanzhaushalt Produktgruppe 01111 Verwaltungssteuerung und -service

Selters (Taunus)

Nr.	Bezeichnung	Ansatz 2025	Ansatz 2024	Ergebnis 2023
	Einzahlungen aus Investitionstätigkeit			
20	Einz. aus Investitionszuweis. und -zuschüssen sowie aus Investitionsbeiträgen		80.000	228.539
21	Einz. aus Abgängen von Vermögensgegenständen des Sachanlagevermögens und des immateriellen Anlagevermögens	140.140		850
22	Einz. aus Abgängen von Vermögensgegenständen des Finanzanlagevermögens Einzahlungen aus Finanzierungstätigkeit			
31	Einz. aus der Aufnahme von Krediten und wirtschaftlich vergleichbaren Vorgängen für Investitionen			
	Summe Auszahlungen aus Investitionstätigkeit	140.140	80.000	229.389
24	Ausz. für den Erwerb von Grundstücken und Gebäuden	-240.000	-150.000	-29.060
25	Ausz. für Baumaßnahmen			-446.191
26	Ausz. für Investitionen in das sonst. Sachanlagevermögen und immat. Anlageverm.	-64.250	-250.000	-85.774
26A	Ausz. aus gewährten Investitionszuweisungen und -zuschüssen			
27	Ausz. für Investitionen in das Finanzanlagevermögen Auszahlungen aus Finanzierungstätigkeit	-7.550	-5.000	-864
32	Auszahlungen für die Tilgung von Krediten und wirtschaftlich vergl. Vermögen für Investitionen			-7.926
	Summe	-311.800	-405.000	-569.815
	Saldo (Einzahlungen ./ Auszahlungen)	-171.660	-325.000	-340.426

Produktbereich 02

Sicherheit und Ordnung

Produkte	02 121 1	Durchführung von Wahlen
	02 122 1	Ordnungsaufgaben
	02 122 2	Aufgaben Einwohnermeldeamt/ Standesamt
	02 126 1	Brandschutz
	02 128 1	Katastrophenschutz

Produktbereich 04

Kultur und Wissenschaft

Produkte	04 252 1	Archivverwaltung
	04 252 2	Museumsverwaltung
	04 263 1	Förderung Musikschulen
	02 273 1	Förderung Erwachsenenbildung
	04 281 1	Heimat- und Kulturpflege
	04 291 1	Förderung Kirchen

Haushaltsplan Selters (Taunus)

Investitionen Produktbereich 04 Kultur und Wissenschaft

Selters (Taunus)

Nr. Bezeichnung	Jahres- ergebnis 2023	Ansatz 2024	Ansatz 2025	Finanzplan 2026	Finanzplan 2027	Finanzplan 2028	Bisher bereitgestellt
04-I24-001 Zuschuss VG Eisenbach (Gerüst)		-660					-660
04-I24-002 Zuschuss MGV Eisenbach (Lautsprecheranlage etc.)		-320					-320
04-I24-003 Zuschuss Mir sein Seldersch (Vereinsstätte)		-7.500					-7.500

Haushaltsplan Selters (Taunus)

Teilergebnishaushalt Produktgruppe 04252 Nichtwissenschaftliche Museen, Sammlungen

Selters (Taunus)

Nr.	Bezeichnung	Ansatz 2025	Ansatz 2024	Ergebnis 2023
	Ordentliche Erträge			
1	Privatrechtliche Leistungsentgelte	-210	-410	
2	Öffentlich-rechtliche Leistungsentgelte			
3	Kostensersatzleistungen und -erstattungen			
4	Bestandsveränderungen und aktivierte Eigenleistungen			
5	Steuern u. steuerähnli. Erträge einschl. Erträge a. gesetzl. Umlagen			
6	Erträge aus Transferleistungen			
7	Erträge aus Zuweisungen und Zuschüssen für laufende Zwecke u. allg. Umlagen			
8	Erträge aus der Auflösung von Sonderposten aus Investitionszuweisungen, -zuschüssen und Investitionsbeiträgen	-1.252	-1.252	-1.252
9	Sonstige ordentliche Erträge			
10	Summe der ordentlichen Erträge (Nr. 1 bis 9)	-1.462	-1.662	-1.252
	Ordentliche Aufwendungen			
11	Personalaufwendungen			
12	Versorgungsaufwendungen			
13	Aufwendungen für Sach- und Dienstleistungen	9.835	11.332	5.408
14	Abschreibungen	3.447	3.447	3.447
15	Aufwendungen für Zuweisungen und Zuschüssen sowie besondere Finanzaufwendungen			
16	Steueraufwendungen einschl. Aufwendungen aus gesetzlichen Umlageverpflichtungen			
17	Transferaufwendungen			
18	Sonstige ordentlichen Aufwendungen			
19	Summe der ordentlichen Aufwendungen (Nr. 11 bis 18)	13.282	14.779	8.855
20	Verwaltungsergebnis (Nr. 10 ./ Nr. 19)	11.820	13.117	7.603
21	Finanzerträge			
22	Finanzaufwendungen			
23	Finanzergebnis (Nr. 21 ./ Nr. 22)			
24	Ordentliches Ergebnis (Verwaltungsergebnis und Finanzergebnis Nr. 20 und Nr. 23)	11.820	13.117	7.603
25	Außerordentliche Erträge			
26	Außerordentliche Aufwendungen			
27	Außerordentliches Ergebnis (Nr. 25 ./ Nr. 26)			
28	Jahresergebnis vor internen Leistungsbeziehungen (ordentliches Ergebnis und außerordentliches Ergebnis)	11.820	13.117	7.603
29	Erlöse der internen Leistungsbeziehungen			
30	Kosten der internen Leistungsbeziehungen	7.345	6.515	5.280
31	Ergebnis der internen Leistungsbeziehungen	7.345	6.515	5.280
32	Jahresergebnis nach internen Leistungsbeziehungen	19.165	19.632	12.883

Haushaltsplan Selters (Taunus)

Teilfinanzhaushalt Produktgruppe 04252 Nichtwissenschaftliche Museen, Sammlungen

Selters (Taunus)

Nr.	Bezeichnung	Ansatz 2025	Ansatz 2024	Ergebnis 2023
	Einzahlungen aus Investitionstätigkeit			
20	Einz. aus Investitionszuweis. und -zuschüssen sowie aus Investitionsbeiträgen			
21	Einz. aus Abgängen von Vermögensgegenständen des Sachanlagevermögens und des immateriellen Anlagevermögens			
22	Einz. aus Abgängen von Vermögensgegenständen des Finanzanlagevermögens Einzahlungen aus Finanzierungstätigkeit			
31	Einz. aus der Aufnahme von Krediten und wirtschaftlich vergleichbaren Vorgängen für Investitionen Summe Auszahlungen aus Investitionstätigkeit			
24	Ausz. für den Erwerb von Grundstücken und Gebäuden			
25	Ausz. für Baumaßnahmen			
26	Ausz. für Investitionen in das sonst. Sachanlagevermögen und immat. Anlageverm.			
26A	Ausz. aus gewährten Investitionszuweisungen und -zuschüssen			
27	Ausz. für Investitionen in das Finanzanlagevermögen Auszahlungen aus Finanzierungstätigkeit			
32	Auszahlungen für die Tilgung von Krediten und wirtschaftlich vergl. Vermögen für Investitionen Summe Saldo (Einzahlungen ./ Auszahlungen)			

Haushaltsplan Selters (Taunus)

Teilergebnishaushalt Produktgruppe 04263 Musikschulen

Selters (Taunus)

Nr.	Bezeichnung	Ansatz 2025	Ansatz 2024	Ergebnis 2023
	Ordentliche Erträge			
1	Privatrechtliche Leistungsentgelte			
2	Öffentlich-rechtliche Leistungsentgelte			
3	Kostenersatzleistungen und -erstattungen			
4	Bestandsveränderungen und aktivierte Eigenleistungen			
5	Steuern u. steuerähnli. Erträge einschl. Erträge a. gesetzl. Umlagen			
6	Erträge aus Transferleistungen			
7	Erträge aus Zuweisungen und Zuschüssen für laufende Zwecke u. allg. Umlagen			
8	Erträge aus der Auflösung von Sonderposten aus Investitionszuweisungen, -zuschüssen und Investitionsbeiträgen			
9	Sonstige ordentliche Erträge			
10	Summe der ordentlichen Erträge (Nr. 1 bis 9)			
	Ordentliche Aufwendungen			
11	Personalaufwendungen			
12	Versorgungsaufwendungen			
13	Aufwendungen für Sach- und Dienstleistungen	1.460	1.400	1.458
14	Abschreibungen			
15	Aufwendungen für Zuweisungen und Zuschüssen sowie besondere Finanzaufwendungen			
16	Steueraufwendungen einschl. Aufwendungen aus gesetzlichen Umlageverpflichtungen			
17	Transferaufwendungen			
18	Sonstige ordentlichen Aufwendungen			
19	Summe der ordentlichen Aufwendungen (Nr. 11 bis 18)	1.460	1.400	1.458
20	Verwaltungsergebnis (Nr. 10 ./ Nr. 19)	1.460	1.400	1.458
21	Finanzerträge			
22	Finanzaufwendungen			
23	Finanzergebnis (Nr. 21 ./ Nr. 22)			
24	Ordentliches Ergebnis (Verwaltungsergebnis und Finanzergebnis Nr. 20 und Nr. 23)	1.460	1.400	1.458
25	Außerordentliche Erträge			
26	Außerordentliche Aufwendungen			
27	Außerordentliches Ergebnis (Nr. 25 ./ Nr. 26)			
28	Jahresergebnis vor internen Leistungsbeziehungen (ordentliches Ergebnis und außerordentliches Ergebnis)	1.460	1.400	1.458
29	Erlöse der internen Leistungsbeziehungen			
30	Kosten der internen Leistungsbeziehungen	121	102	117
31	Ergebnis der internen Leistungsbeziehungen	121	102	117
32	Jahresergebnis nach internen Leistungsbeziehungen	1.581	1.502	1.575

Haushaltsplan Selters (Taunus)

Teilfinanzhaushalt Produktgruppe 04263 Musikschulen

Selters (Taunus)

Nr.	Bezeichnung	Ansatz 2025	Ansatz 2024	Ergebnis 2023
	Einzahlungen aus Investitionstätigkeit			
20	Einz. aus Investitionszuweis. und -zuschüssen sowie aus Investitionsbeiträgen			
21	Einz. aus Abgängen von Vermögensgegenständen des Sachanlagevermögens und des immateriellen Anlagevermögens			
22	Einz. aus Abgängen von Vermögensgegenständen des Finanzanlagevermögens Einzahlungen aus Finanzierungstätigkeit			
31	Einz. aus der Aufnahme von Krediten und wirtschaftlich vergleichbaren Vorgängen für Investitionen Summe Auszahlungen aus Investitionstätigkeit			
24	Ausz. für den Erwerb von Grundstücken und Gebäuden			
25	Ausz. für Baumaßnahmen			
26	Ausz. für Investitionen in das sonst. Sachanlagevermögen und immat. Anlageverm.			
26A	Ausz. aus gewährten Investitionszuweisungen und -zuschüssen			
27	Ausz. für Investitionen in das Finanzanlagevermögen Auszahlungen aus Finanzierungstätigkeit			
32	Auszahlungen für die Tilgung von Krediten und wirtschaftlich vergl. Vermögen für Investitionen Summe Saldo (Einzahlungen ./ Auszahlungen)			

Haushaltsplan Selters (Taunus)

Teilergebnishaushalt Produktgruppe 04273 Sonstige Volksbildung

Selters (Taunus)

Nr.	Bezeichnung	Ansatz 2025	Ansatz 2024	Ergebnis 2023
	Ordentliche Erträge			
1	Privatrechtliche Leistungsentgelte			
2	Öffentlich-rechtliche Leistungsentgelte			
3	Kostenersatzleistungen und -erstattungen			
4	Bestandsveränderungen und aktivierte Eigenleistungen			
5	Steuern u. steuerähnli. Erträge einschl. Erträge a. gesetzl. Umlagen			
6	Erträge aus Transferleistungen			
7	Erträge aus Zuweisungen und Zuschüssen für laufende Zwecke u. allg. Umlagen			
8	Erträge aus der Auflösung von Sonderposten aus Investitionszuweisungen, -zuschüssen und Investitionsbeiträgen			
9	Sonstige ordentliche Erträge			
10	Summe der ordentlichen Erträge (Nr. 1 bis 9)			
	Ordentliche Aufwendungen			
11	Personalaufwendungen			
12	Versorgungsaufwendungen			
13	Aufwendungen für Sach- und Dienstleistungen	2.470	2.460	2.459
14	Abschreibungen			
15	Aufwendungen für Zuweisungen und Zuschüssen sowie besondere Finanzaufwendungen			
16	Steueraufwendungen einschl. Aufwendungen aus gesetzlichen Umlageverpflichtungen			
17	Transferaufwendungen			
18	Sonstige ordentlichen Aufwendungen			
19	Summe der ordentlichen Aufwendungen (Nr. 11 bis 18)	2.470	2.460	2.459
20	Verwaltungsergebnis (Nr. 10 ./ Nr. 19)	2.470	2.460	2.459
21	Finanzerträge			
22	Finanzaufwendungen			
23	Finanzergebnis (Nr. 21 ./ Nr. 22)			
24	Ordentliches Ergebnis (Verwaltungsergebnis und Finanzergebnis Nr. 20 und Nr. 23)	2.470	2.460	2.459
25	Außerordentliche Erträge			
26	Außerordentliche Aufwendungen			
27	Außerordentliches Ergebnis (Nr. 25 ./ Nr. 26)			
28	Jahresergebnis vor internen Leistungsbeziehungen (ordentliches Ergebnis und außerordentliches Ergebnis)	2.470	2.460	2.459
29	Erlöse der internen Leistungsbeziehungen			
30	Kosten der internen Leistungsbeziehungen	121	102	117
31	Ergebnis der internen Leistungsbeziehungen	121	102	117
32	Jahresergebnis nach internen Leistungsbeziehungen	2.591	2.562	2.576

Haushaltsplan Selters (Taunus)

Teilfinanzhaushalt Produktgruppe 04273 Sonstige Volksbildung

Selters (Taunus)

Nr.	Bezeichnung	Ansatz 2025	Ansatz 2024	Ergebnis 2023
	Einzahlungen aus Investitionstätigkeit			
20	Einz. aus Investitionszuweis. und -zuschüssen sowie aus Investitionsbeiträgen			
21	Einz. aus Abgängen von Vermögensgegenständen des Sachanlagevermögens und des immateriellen Anlagevermögens			
22	Einz. aus Abgängen von Vermögensgegenständen des Finanzanlagevermögens Einzahlungen aus Finanzierungstätigkeit			
31	Einz. aus der Aufnahme von Krediten und wirtschaftlich vergleichbaren Vorgängen für Investitionen Summe Auszahlungen aus Investitionstätigkeit			
24	Ausz. für den Erwerb von Grundstücken und Gebäuden			
25	Ausz. für Baumaßnahmen			
26	Ausz. für Investitionen in das sonst. Sachanlagevermögen und immat. Anlageverm.			
26A	Ausz. aus gewährten Investitionszuweisungen und -zuschüssen			
27	Ausz. für Investitionen in das Finanzanlagevermögen Auszahlungen aus Finanzierungstätigkeit			
32	Auszahlungen für die Tilgung von Krediten und wirtschaftlich vergl. Vermögen für Investitionen Summe Saldo (Einzahlungen ./ Auszahlungen)			

Haushaltsplan Selters (Taunus)

Teilergebnishaushalt Produktgruppe 04281 Heimat- und sonstige Kulturpflege

Selters (Taunus)

Nr.	Bezeichnung	Ansatz 2025	Ansatz 2024	Ergebnis 2023
	Ordentliche Erträge			
1	Privatrechtliche Leistungsentgelte	-8.951	-8.910	-8.801
2	Öffentlich-rechtliche Leistungsentgelte			
3	Kostensatzleistungen und -erstattungen	-7.300	-7.000	-7.174
4	Bestandsveränderungen und aktivierte Eigenleistungen			
5	Steuern u. steuerähnli. Erträge einschl. Erträge a. gesetzl. Umlagen			
6	Erträge aus Transferleistungen			
7	Erträge aus Zuweisungen und Zuschüssen für laufende Zwecke u. allg. Umlagen			-26.624
8	Erträge aus der Auflösung von Sonderposten aus Investitionszuweisungen, -zuschüssen und Investitionsbeiträgen	-11.859	-11.859	-11.859
9	Sonstige ordentliche Erträge			
10	Summe der ordentlichen Erträge (Nr. 1 bis 9)	-28.110	-27.769	-54.457
	Ordentliche Aufwendungen			
11	Personalaufwendungen	15.588	15.815	16.397
12	Versorgungsaufwendungen	990	1.006	487
13	Aufwendungen für Sach- und Dienstleistungen	48.286	22.104	20.322
14	Abschreibungen	22.673	22.557	22.557
15	Aufwendungen für Zuweisungen und Zuschüssen sowie besondere Finanzaufwendungen	9.664	11.755	9.183
16	Steueraufwendungen einschl. Aufwendungen aus gesetzlichen Umlageverpflichtungen			
17	Transferaufwendungen			
18	Sonstige ordentlichen Aufwendungen			89
19	Summe der ordentlichen Aufwendungen (Nr. 11 bis 18)	97.201	73.237	69.035
20	Verwaltungsergebnis (Nr. 10 ./ Nr. 19)	69.091	45.468	14.578
21	Finanzerträge			
22	Finanzaufwendungen			38
23	Finanzergebnis (Nr. 21 ./ Nr. 22)			38
24	Ordentliches Ergebnis (Verwaltungsergebnis und Finanzergebnis Nr. 20 und Nr. 23)	69.091	45.468	14.616
25	Außerordentliche Erträge			
26	Außerordentliche Aufwendungen			
27	Außerordentliches Ergebnis (Nr. 25 ./ Nr. 26)			
28	Jahresergebnis vor internen Leistungsbeziehungen (ordentliches Ergebnis und außerordentliches Ergebnis)	69.091	45.468	14.616
29	Erlöse der internen Leistungsbeziehungen			
30	Kosten der internen Leistungsbeziehungen	24.411	21.989	9.199
31	Ergebnis der internen Leistungsbeziehungen	24.411	21.989	9.199
32	Jahresergebnis nach internen Leistungsbeziehungen	93.502	67.457	23.815

Haushaltsplan Selters (Taunus)

Teilfinanzhaushalt Produktgruppe 04281 Heimat- und sonstige Kulturpflege

Selters (Taunus)

Nr.	Bezeichnung	Ansatz 2025	Ansatz 2024	Ergebnis 2023
	Einzahlungen aus Investitionstätigkeit			
20	Einz. aus Investitionszuweis. und -zuschüssen sowie aus Investitionsbeiträgen			586
21	Einz. aus Abgängen von Vermögensgegenständen des Sachanlagevermögens und des immateriellen Anlagevermögens			
22	Einz. aus Abgängen von Vermögensgegenständen des Finanzanlagevermögens Einzahlungen aus Finanzierungstätigkeit			
31	Einz. aus der Aufnahme von Krediten und wirtschaftlich vergleichbaren Vorgängen für Investitionen			
	Summe Auszahlungen aus Investitionstätigkeit			586
24	Ausz. für den Erwerb von Grundstücken und Gebäuden			
25	Ausz. für Baumaßnahmen			
26	Ausz. für Investitionen in das sonst. Sachanlagevermögen und immat. Anlageverm.			
26A	Ausz. aus gewährten Investitionszuweisungen und -zuschüssen		-8.480	
27	Ausz. für Investitionen in das Finanzanlagevermögen Auszahlungen aus Finanzierungstätigkeit			
32	Auszahlungen für die Tilgung von Krediten und wirtschaftlich vergl. Vermögen für Investitionen			-732
	Summe		-8.480	-732
	Saldo (Einzahlungen ./ Auszahlungen)		-8.480	-146

Haushaltsplan Selters (Taunus)

Teilergebnishaushalt Produktgruppe 04291 Förderung von Kirchengemeinden

Selters (Taunus)

Nr.	Bezeichnung	Ansatz 2025	Ansatz 2024	Ergebnis 2023
	Ordentliche Erträge			
1	Privatrechtliche Leistungsentgelte			
2	Öffentlich-rechtliche Leistungsentgelte			
3	Kostenersatzleistungen und -erstattungen			
4	Bestandsveränderungen und aktivierte Eigenleistungen			
5	Steuern u. steuerähnli. Erträge einschl. Erträge a. gesetzl. Umlagen			
6	Erträge aus Transferleistungen			
7	Erträge aus Zuweisungen und Zuschüssen für laufende Zwecke u. allg. Umlagen			
8	Erträge aus der Auflösung von Sonderposten aus Investitionszuweisungen, -zuschüssen und Investitionsbeiträgen			
9	Sonstige ordentliche Erträge			
10	Summe der ordentlichen Erträge (Nr. 1 bis 9)			
	Ordentliche Aufwendungen			
11	Personalaufwendungen			
12	Versorgungsaufwendungen			
13	Aufwendungen für Sach- und Dienstleistungen	515	350	321
14	Abschreibungen			
15	Aufwendungen für Zuweisungen und Zuschüssen sowie besondere Finanzaufwendungen			
16	Steueraufwendungen einschl. Aufwendungen aus gesetzlichen Umlageverpflichtungen			
17	Transferaufwendungen			
18	Sonstige ordentlichen Aufwendungen			
19	Summe der ordentlichen Aufwendungen (Nr. 11 bis 18)	515	350	321
20	Verwaltungsergebnis (Nr. 10 ./ Nr. 19)	515	350	321
21	Finanzerträge			
22	Finanzaufwendungen			
23	Finanzergebnis (Nr. 21 ./ Nr. 22)			
24	Ordentliches Ergebnis (Verwaltungsergebnis und Finanzergebnis Nr. 20 und Nr. 23)	515	350	321
25	Außerordentliche Erträge			
26	Außerordentliche Aufwendungen			
27	Außerordentliches Ergebnis (Nr. 25 ./ Nr. 26)			
28	Jahresergebnis vor internen Leistungsbeziehungen (ordentliches Ergebnis und außerordentliches Ergebnis)	515	350	321
29	Erlöse der internen Leistungsbeziehungen			
30	Kosten der internen Leistungsbeziehungen	891	2.235	1.237
31	Ergebnis der internen Leistungsbeziehungen	891	2.235	1.237
32	Jahresergebnis nach internen Leistungsbeziehungen	1.406	2.585	1.558

Haushaltsplan Selters (Taunus)

Teilfinanzhaushalt Produktgruppe 04291 Förderung von Kirchengemeinden

Selters (Taunus)

Nr.	Bezeichnung	Ansatz 2025	Ansatz 2024	Ergebnis 2023
	Einzahlungen aus Investitionstätigkeit			
20	Einz. aus Investitionszuweis. und -zuschüssen sowie aus Investitionsbeiträgen			
21	Einz. aus Abgängen von Vermögensgegenständen des Sachanlagevermögens und des immateriellen Anlagevermögens			
22	Einz. aus Abgängen von Vermögensgegenständen des Finanzanlagevermögens Einzahlungen aus Finanzierungstätigkeit			
31	Einz. aus der Aufnahme von Krediten und wirtschaftlich vergleichbaren Vorgängen für Investitionen Summe Auszahlungen aus Investitionstätigkeit			
24	Ausz. für den Erwerb von Grundstücken und Gebäuden			
25	Ausz. für Baumaßnahmen			
26	Ausz. für Investitionen in das sonst. Sachanlagevermögen und immat. Anlageverm.			
26A	Ausz. aus gewährten Investitionszuweisungen und -zuschüssen			
27	Ausz. für Investitionen in das Finanzanlagevermögen Auszahlungen aus Finanzierungstätigkeit			
32	Auszahlungen für die Tilgung von Krediten und wirtschaftlich vergl. Vermögen für Investitionen Summe Saldo (Einzahlungen ./ Auszahlungen)			

Produktbereich 05

Soziale Leistungen

Produkte	05 315 1	Soziale Einrichtungen
	05 331 1	Förderung Wohlfahrtspflege

Haushaltsplan Selters (Taunus)

Teilergebnishaushalt Produktbereich 05 Soziale Leistungen

Selters (Taunus)

Nr.	Bezeichnung	Ansatz 2025	Ansatz 2024	Ergebnis 2023
	Ordentliche Erträge			
1	Privatrechtliche Leistungsentgelte			
2	Öffentlich-rechtliche Leistungsentgelte			
3	Kostensatzleistungen und -erstattungen	-74.500	-10.000	-26.215
4	Bestandsveränderungen und aktivierte Eigenleistungen			
5	Steuern u. steuerähnll. Erträge einschl. Erträge a. gesetzl. Umlagen			
6	Erträge aus Transferleistungen			
7	Erträge aus Zuweisungen und Zuschüssen für laufende Zwecke u. allg. Umlagen	-1.300	-1.500	-1.296
8	Erträge aus der Auflösung von Sonderposten aus Investitionszuweisungen, -zuschüssen und Investitionsbeiträgen	-4.814	-4.814	-4.814
9	Sonstige ordentliche Erträge			
10	Summe der ordentlichen Erträge (Nr. 1 bis 9)	-80.614	-16.314	-32.325
	Ordentliche Aufwendungen			
11	Personalaufwendungen			4.197
12	Versorgungsaufwendungen			197
13	Aufwendungen für Sach- und Dienstleistungen	88.251	29.075	34.803
14	Abschreibungen	8.823	8.823	8.586
15	Aufwendungen für Zuweisungen und Zuschüssen sowie besondere Finanzaufwendungen	9.450	12.450	11.366
16	Steueraufwendungen einschl. Aufwendungen aus gesetzlichen Umlageverpflichtungen			
17	Transferaufwendungen			
18	Sonstige ordentlichen Aufwendungen			
19	Summe der ordentlichen Aufwendungen (Nr. 11 bis 18)	106.524	50.348	59.149
20	Verwaltungsergebnis (Nr. 10 ./ Nr. 19)	25.910	34.034	26.824
21	Finanzerträge			
22	Finanzaufwendungen			
23	Finanzergebnis (Nr. 21 ./ Nr. 22)			
24	Ordentliches Ergebnis (Verwaltungsergebnis und Finanzergebnis Nr. 20 und Nr. 23)	25.910	34.034	26.824
25	Außerordentliche Erträge	-100	-150	
26	Außerordentliche Aufwendungen			
27	Außerordentliches Ergebnis (Nr. 25 ./ Nr. 26)	-100	-150	
28	Jahresergebnis vor internen Leistungsbeziehungen (ordentliches Ergebnis und außerordentliches Ergebnis)	25.810	33.884	26.824
29	Erlöse der internen Leistungsbeziehungen		-505	-439
30	Kosten der internen Leistungsbeziehungen	62.114	54.462	54.580
31	Ergebnis der internen Leistungsbeziehungen	62.114	53.957	54.140
32	Jahresergebnis nach internen Leistungsbeziehungen	87.924	87.841	80.964

Haushaltsplan Selters (Taunus)

Teilfinanzhaushalt Produktbereich 05 Soziale Leistungen

Selters (Taunus)

Nr.	Bezeichnung	Ansatz 2025	Ansatz 2024	Ergebnis 2023
	Einzahlungen aus Investitionstätigkeit			
20	Einz. aus Investitionszuweis. und -zuschüssen sowie aus Investitionsbeiträgen			
21	Einz. aus Abgängen von Vermögensgegenständen des Sachanlagevermögens und des immateriellen Anlagevermögens			
22	Einz. aus Abgängen von Vermögensgegenständen des Finanzanlagevermögens Einzahlungen aus Finanzierungstätigkeit			
31	Einz. aus der Aufnahme von Krediten und wirtschaftlich vergleichbaren Vorgängen für Investitionen Summe Auszahlungen aus Investitionstätigkeit			
24	Ausz. für den Erwerb von Grundstücken und Gebäuden			
25	Ausz. für Baumaßnahmen			
26	Ausz. für Investitionen in das sonst. Sachanlagevermögen und immat. Anlageverm.			-3.917
26A	Ausz. aus gewährten Investitionszuweisungen und -zuschüssen			
27	Ausz. für Investitionen in das Finanzanlagevermögen Auszahlungen aus Finanzierungstätigkeit			
32	Auszahlungen für die Tilgung von Krediten und wirtschaftlich vergl. Vermögen für Investitionen			
	Summe			-3.917
	Saldo (Einzahlungen ./.. Auszahlungen)			-3.917

Haushaltsplan Selters (Taunus)

Investitionen Produktbereich 05 Soziale Leistungen

Selters (Taunus)

Nr. Bezeichnung	Jahres- ergebnis 2023	Ansatz 2024	Ansatz 2025	Finanzplan 2026	Finanzplan 2027	Finanzplan 2028	Bisher bereitgestellt
01-I00-006 GWG´s alle Bereiche	-749						
05-I23-001 Anschaffung Mobile Dusche	-3.168						

Haushaltsplan Selters (Taunus)

Teilergebnishaushalt Produktgruppe 05315 Soziale Einrichtungen

Selters (Taunus)

Nr.	Bezeichnung	Ansatz 2025	Ansatz 2024	Ergebnis 2023
	Ordentliche Erträge			
1	Privatrechtliche Leistungsentgelte			
2	Öffentlich-rechtliche Leistungsentgelte			
3	Kostensersatzleistungen und -erstattungen	-74.500	-10.000	-26.215
4	Bestandsveränderungen und aktivierte Eigenleistungen			
5	Steuern u. steuerähnli. Erträge einschl. Erträge a. gesetzl. Umlagen			
6	Erträge aus Transferleistungen			
7	Erträge aus Zuweisungen und Zuschüssen für laufende Zwecke u. allg. Umlagen	-1.300	-1.500	-1.296
8	Erträge aus der Auflösung von Sonderposten aus Investitionszuweisungen, -zuschüssen und Investitionsbeiträgen	-4.814	-4.814	-4.814
9	Sonstige ordentliche Erträge			
10	Summe der ordentlichen Erträge (Nr. 1 bis 9)	-80.614	-16.314	-32.325
	Ordentliche Aufwendungen			
11	Personalaufwendungen			4.197
12	Versorgungsaufwendungen			197
13	Aufwendungen für Sach- und Dienstleistungen	88.251	29.075	34.803
14	Abschreibungen	8.823	8.823	8.586
15	Aufwendungen für Zuweisungen und Zuschüssen sowie besondere Finanzaufwendungen	8.450	12.150	11.066
16	Steueraufwendungen einschl. Aufwendungen aus gesetzlichen Umlageverpflichtungen			
17	Transferaufwendungen			
18	Sonstige ordentlichen Aufwendungen			
19	Summe der ordentlichen Aufwendungen (Nr. 11 bis 18)	105.524	50.048	58.849
20	Verwaltungsergebnis (Nr. 10 ./ Nr. 19)	24.910	33.734	26.524
21	Finanzerträge			
22	Finanzaufwendungen			
23	Finanzergebnis (Nr. 21 ./ Nr. 22)			
24	Ordentliches Ergebnis (Verwaltungsergebnis und Finanzergebnis Nr. 20 und Nr. 23)	24.910	33.734	26.524
25	Außerordentliche Erträge	-100	-150	
26	Außerordentliche Aufwendungen			
27	Außerordentliches Ergebnis (Nr. 25 ./ Nr. 26)	-100	-150	
28	Jahresergebnis vor internen Leistungsbeziehungen (ordentliches Ergebnis und außerordentliches Ergebnis)	24.810	33.584	26.524
29	Erlöse der internen Leistungsbeziehungen		-505	-439
30	Kosten der internen Leistungsbeziehungen	62.114	54.462	54.580
31	Ergebnis der internen Leistungsbeziehungen	62.114	53.957	54.140
32	Jahresergebnis nach internen Leistungsbeziehungen	86.924	87.541	80.664

Haushaltsplan Selters (Taunus)

Teilfinanzhaushalt Produktgruppe 05315 Soziale Einrichtungen

Selters (Taunus)

Nr.	Bezeichnung	Ansatz 2025	Ansatz 2024	Ergebnis 2023
	Einzahlungen aus Investitionstätigkeit			
20	Einz. aus Investitionszuweis. und -zuschüssen sowie aus Investitionsbeiträgen			
21	Einz. aus Abgängen von Vermögensgegenständen des Sachanlagevermögens und des immateriellen Anlagevermögens			
22	Einz. aus Abgängen von Vermögensgegenständen des Finanzanlagevermögens Einzahlungen aus Finanzierungstätigkeit			
31	Einz. aus der Aufnahme von Krediten und wirtschaftlich vergleichbaren Vorgängen für Investitionen Summe Auszahlungen aus Investitionstätigkeit			
24	Ausz. für den Erwerb von Grundstücken und Gebäuden			
25	Ausz. für Baumaßnahmen			
26	Ausz. für Investitionen in das sonst. Sachanlagevermögen und immat. Anlageverm.			-3.917
26A	Ausz. aus gewährten Investitionszuweisungen und -zuschüssen			
27	Ausz. für Investitionen in das Finanzanlagevermögen Auszahlungen aus Finanzierungstätigkeit			
32	Auszahlungen für die Tilgung von Krediten und wirtschaftlich vergl. Vermögen für Investitionen			
	Summe			-3.917
	Saldo (Einzahlungen ./.. Auszahlungen)			-3.917

Haushaltsplan Selters (Taunus)

Teilergebnishaushalt Produktgruppe 05331 Förderung von Trägern der Wohlfahrtspflege

Selters (Taunus)

Nr.	Bezeichnung	Ansatz 2025	Ansatz 2024	Ergebnis 2023
	Ordentliche Erträge			
1	Privatrechtliche Leistungsentgelte			
2	Öffentlich-rechtliche Leistungsentgelte			
3	Kostenersatzleistungen und -erstattungen			
4	Bestandsveränderungen und aktivierte Eigenleistungen			
5	Steuern u. steuerähnli. Erträge einschl. Erträge a. gesetzl. Umlagen			
6	Erträge aus Transferleistungen			
7	Erträge aus Zuweisungen und Zuschüssen für laufende Zwecke u. allg. Umlagen			
8	Erträge aus der Auflösung von Sonderposten aus Investitionszuweisungen, -zuschüssen und Investitionsbeiträgen			
9	Sonstige ordentliche Erträge			
10	Summe der ordentlichen Erträge (Nr. 1 bis 9)			
	Ordentliche Aufwendungen			
11	Personalaufwendungen			
12	Versorgungsaufwendungen			
13	Aufwendungen für Sach- und Dienstleistungen			
14	Abschreibungen			
15	Aufwendungen für Zuweisungen und Zuschüssen sowie besondere Finanzaufwendungen	1.000	300	300
16	Steueraufwendungen einschl. Aufwendungen aus gesetzlichen Umlageverpflichtungen			
17	Transferaufwendungen			
18	Sonstige ordentlichen Aufwendungen			
19	Summe der ordentlichen Aufwendungen (Nr. 11 bis 18)	1.000	300	300
20	Verwaltungsergebnis (Nr. 10 ./ Nr. 19)	1.000	300	300
21	Finanzerträge			
22	Finanzaufwendungen			
23	Finanzergebnis (Nr. 21 ./ Nr. 22)			
24	Ordentliches Ergebnis (Verwaltungsergebnis und Finanzergebnis Nr. 20 und Nr. 23)	1.000	300	300
25	Außerordentliche Erträge			
26	Außerordentliche Aufwendungen			
27	Außerordentliches Ergebnis (Nr. 25 ./ Nr. 26)			
28	Jahresergebnis vor internen Leistungsbeziehungen (ordentliches Ergebnis und außerordentliches Ergebnis)	1.000	300	300
29	Erlöse der internen Leistungsbeziehungen			
30	Kosten der internen Leistungsbeziehungen			
31	Ergebnis der internen Leistungsbeziehungen			
32	Jahresergebnis nach internen Leistungsbeziehungen	1.000	300	300

Haushaltsplan Selters (Taunus)

Teilfinanzhaushalt Produktgruppe 05331 Förderung von Trägern der Wohlfahrtspflege

Selters (Taunus)

Nr.	Bezeichnung	Ansatz 2025	Ansatz 2024	Ergebnis 2023
	Einzahlungen aus Investitionstätigkeit			
20	Einz. aus Investitionszuweis. und -zuschüssen sowie aus Investitionsbeiträgen			
21	Einz. aus Abgängen von Vermögensgegenständen des Sachanlagevermögens und des immateriellen Anlagevermögens			
22	Einz. aus Abgängen von Vermögensgegenständen des Finanzanlagevermögens Einzahlungen aus Finanzierungstätigkeit			
31	Einz. aus der Aufnahme von Krediten und wirtschaftlich vergleichbaren Vorgängen für Investitionen Summe Auszahlungen aus Investitionstätigkeit			
24	Ausz. für den Erwerb von Grundstücken und Gebäuden			
25	Ausz. für Baumaßnahmen			
26	Ausz. für Investitionen in das sonst. Sachanlagevermögen und immat. Anlageverm.			
26A	Ausz. aus gewährten Investitionszuweisungen und -zuschüssen			
27	Ausz. für Investitionen in das Finanzanlagevermögen Auszahlungen aus Finanzierungstätigkeit			
32	Auszahlungen für die Tilgung von Krediten und wirtschaftlich vergl. Vermögen für Investitionen Summe Saldo (Einzahlungen ./ Auszahlungen)			

Produktbereich 06

Kinder-, Jugend- und Familienhilfe

Produkte	06 362 2	Jugendpflege
	06 365 1	Kindertagesstättenverwaltung
	06 366 1	Kinderspielplätze
	06 366 5	Jugendräume

Haushaltsplan Selters (Taunus)

Teilergebnishaushalt Produktbereich 06 Kinder-, Jugend- und Familienhilfe

Selters (Taunus)

Nr.	Bezeichnung	Ansatz 2025	Ansatz 2024	Ergebnis 2023
	Ordentliche Erträge			
1	Privatrechtliche Leistungsentgelte	-12.500	-12.100	-12.100
2	Öffentlich-rechtliche Leistungsentgelte			
3	Kostensersatzleistungen und -erstattungen	-81.300	-85.000	-79.206
4	Bestandsveränderungen und aktivierte Eigenleistungen			
5	Steuern u. steuerähnli. Erträge einschl. Erträge a. gesetzl. Umlagen			
6	Erträge aus Transferleistungen	-80.000	-90.000	-68.226
7	Erträge aus Zuweisungen und Zuschüssen für laufende Zwecke u. allg. Umlagen	-529.400	-570.400	-495.308
8	Erträge aus der Auflösung von Sonderposten aus Investitionszuweisungen, -zuschüssen und Investitionsbeiträgen	-30.995	-31.914	-32.082
9	Sonstige ordentliche Erträge	-1.200	-1.300	-10.160
10	Summe der ordentlichen Erträge (Nr. 1 bis 9)	-735.395	-790.714	-697.081
	Ordentliche Aufwendungen			
11	Personalaufwendungen	99.127	99.990	58.917
12	Versorgungsaufwendungen	6.365	6.426	3.489
13	Aufwendungen für Sach- und Dienstleistungen	161.385	159.117	146.077
14	Abschreibungen	85.691	100.877	106.337
15	Aufwendungen für Zuweisungen und Zuschüssen sowie besondere Finanzaufwendungen	2.958.060	2.551.886	2.247.452
16	Steueraufwendungen einschl. Aufwendungen aus gesetzlichen Umlageverpflichtungen			
17	Transferaufwendungen	40.000	72.500	33.826
18	Sonstige ordentlichen Aufwendungen	751	751	751
19	Summe der ordentlichen Aufwendungen (Nr. 11 bis 18)	3.351.379	2.991.547	2.596.849
20	Verwaltungsergebnis (Nr. 10 ./ Nr. 19)	2.615.984	2.200.833	1.899.768
21	Finanzerträge			
22	Finanzaufwendungen			5
23	Finanzergebnis (Nr. 21 ./ Nr. 22)			5
24	Ordentliches Ergebnis (Verwaltungsergebnis und Finanzergebnis Nr. 20 und Nr. 23)	2.615.984	2.200.833	1.899.773
25	Außerordentliche Erträge			-28.950
26	Außerordentliche Aufwendungen			
27	Außerordentliches Ergebnis (Nr. 25 ./ Nr. 26)			-28.950
28	Jahresergebnis vor internen Leistungsbeziehungen (ordentliches Ergebnis und außerordentliches Ergebnis)	2.615.984	2.200.833	1.870.823
29	Erlöse der internen Leistungsbeziehungen	-41.053	-22.303	-17.287
30	Kosten der internen Leistungsbeziehungen	210.124	213.126	172.365
31	Ergebnis der internen Leistungsbeziehungen	169.071	190.823	155.078
32	Jahresergebnis nach internen Leistungsbeziehungen	2.785.055	2.391.656	2.025.901

Haushaltsplan Selters (Taunus)

Teilfinanzhaushalt Produktbereich 06 Kinder-, Jugend- und Familienhilfe

Selters (Taunus)

Nr.	Bezeichnung	Ansatz 2025	Ansatz 2024	Ergebnis 2023
	Einzahlungen aus Investitionstätigkeit			
20	Einz. aus Investitionszuweis. und -zuschüssen sowie aus Investitionsbeiträgen		75.000	3.752
21	Einz. aus Abgängen von Vermögensgegenständen des Sachanlagevermögens und des immateriellen Anlagevermögens			
22	Einz. aus Abgängen von Vermögensgegenständen des Finanzanlagevermögens Einzahlungen aus Finanzierungstätigkeit			
31	Einz. aus der Aufnahme von Krediten und wirtschaftlich vergleichbaren Vorgängen für Investitionen			
	Summe Auszahlungen aus Investitionstätigkeit		75.000	3.752
24	Ausz. für den Erwerb von Grundstücken und Gebäuden		-350.000	
25	Ausz. für Baumaßnahmen			
26	Ausz. für Investitionen in das sonst. Sachanlagevermögen und immat. Anlageverm.	-3.500		-2.654
26A	Ausz. aus gewährten Investitionszuweisungen und -zuschüssen			
27	Ausz. für Investitionen in das Finanzanlagevermögen Auszahlungen aus Finanzierungstätigkeit			
32	Auszahlungen für die Tilgung von Krediten und wirtschaftlich vergl. Vermögen für Investitionen			-4.509
	Summe	-3.500	-350.000	-7.163
	Saldo (Einzahlungen ./ Auszahlungen)	-3.500	-275.000	-3.411

Haushaltsplan Selters (Taunus)

Investitionen Produktbereich 06 Kinder-, Jugend- und Familienhilfe

Selters (Taunus)

Nr. Bezeichnung	Jahres- ergebnis 2023	Ansatz 2024	Ansatz 2025	Finanzplan 2026	Finanzplan 2027	Finanzplan 2028	Bisher bereitgestellt
01-I00-006 GWG´s alle Bereiche	-2.654						
06-I00-003 Kinderspielplätze - Erneuerung von Spielgeräten				-10.000	-10.000	-10.000	-169.000
06-I24-001 Grundhafte Sanierung KITA MST		-350.000					-350.000
06-I25-001 Anbau Kindertagesstätte HAI				-300.000			
06-I25-002 Spielplätze - Software digitale Kontrolle			-3.500				-3.500
06-I28-001 KITA MST - Anbau an Bestand						-350.000	

Haushaltsplan Selters (Taunus)

Teilergebnishaushalt Produktgruppe 06362 Jugendarbeit

Selters (Taunus)

Nr.	Bezeichnung	Ansatz 2025	Ansatz 2024	Ergebnis 2023
	Ordentliche Erträge			
1	Privatrechtliche Leistungsentgelte	-500	-100	-100
2	Öffentlich-rechtliche Leistungsentgelte			
3	Kostenersatzleistungen und -erstattungen	-10.350	-24.050	-12.536
4	Bestandsveränderungen und aktivierte Eigenleistungen			
5	Steuern u. steuerähnli. Erträge einschl. Erträge a. gesetzl. Umlagen			
6	Erträge aus Transferleistungen			
7	Erträge aus Zuweisungen und Zuschüssen für laufende Zwecke u. allg. Umlagen	-1.000	-1.500	-3.375
8	Erträge aus der Auflösung von Sonderposten aus Investitionszuweisungen, -zuschüssen und Investitionsbeiträgen	-2.800	-2.886	-2.887
9	Sonstige ordentliche Erträge			
10	Summe der ordentlichen Erträge (Nr. 1 bis 9)	-14.650	-28.536	-18.897
	Ordentliche Aufwendungen			
11	Personalaufwendungen	99.127	99.990	58.917
12	Versorgungsaufwendungen	6.365	6.426	3.489
13	Aufwendungen für Sach- und Dienstleistungen	23.397	20.172	13.411
14	Abschreibungen	2.878	2.982	2.984
15	Aufwendungen für Zuweisungen und Zuschüssen sowie besondere Finanzaufwendungen	11.000	12.000	12.976
16	Steueraufwendungen einschl. Aufwendungen aus gesetzlichen Umlageverpflichtungen			
17	Transferaufwendungen			
18	Sonstige ordentlichen Aufwendungen			
19	Summe der ordentlichen Aufwendungen (Nr. 11 bis 18)	142.767	141.570	91.778
20	Verwaltungsergebnis (Nr. 10 ./ Nr. 19)	128.117	113.034	72.881
21	Finanzerträge			
22	Finanzaufwendungen			
23	Finanzergebnis (Nr. 21 ./ Nr. 22)			
24	Ordentliches Ergebnis (Verwaltungsergebnis und Finanzergebnis Nr. 20 und Nr. 23)	128.117	113.034	72.881
25	Außerordentliche Erträge			
26	Außerordentliche Aufwendungen			
27	Außerordentliches Ergebnis (Nr. 25 ./ Nr. 26)			
28	Jahresergebnis vor internen Leistungsbeziehungen (ordentliches Ergebnis und außerordentliches Ergebnis)	128.117	113.034	72.881
29	Erlöse der internen Leistungsbeziehungen	-41.053	-22.303	-17.287
30	Kosten der internen Leistungsbeziehungen	5.605	4.658	6.509
31	Ergebnis der internen Leistungsbeziehungen	-35.448	-17.645	-10.778
32	Jahresergebnis nach internen Leistungsbeziehungen	92.669	95.389	62.103

Haushaltsplan Selters (Taunus)

Teilfinanzhaushalt Produktgruppe 06362 Jugendarbeit

Selters (Taunus)

Nr.	Bezeichnung	Ansatz 2025	Ansatz 2024	Ergebnis 2023
	Einzahlungen aus Investitionstätigkeit			
20	Einz. aus Investitionszuweis. und -zuschüssen sowie aus Investitionsbeiträgen			
21	Einz. aus Abgängen von Vermögensgegenständen des Sachanlagevermögens und des immateriellen Anlagevermögens			
22	Einz. aus Abgängen von Vermögensgegenständen des Finanzanlagevermögens Einzahlungen aus Finanzierungstätigkeit			
31	Einz. aus der Aufnahme von Krediten und wirtschaftlich vergleichbaren Vorgängen für Investitionen Summe Auszahlungen aus Investitionstätigkeit			
24	Ausz. für den Erwerb von Grundstücken und Gebäuden			
25	Ausz. für Baumaßnahmen			
26	Ausz. für Investitionen in das sonst. Sachanlagevermögen und immat. Anlageverm.			-1.088
26A	Ausz. aus gewährten Investitionszuweisungen und -zuschüssen			
27	Ausz. für Investitionen in das Finanzanlagevermögen Auszahlungen aus Finanzierungstätigkeit			
32	Auszahlungen für die Tilgung von Krediten und wirtschaftlich vergl. Vermögen für Investitionen			
	Summe			-1.088
	Saldo (Einzahlungen ./.. Auszahlungen)			-1.088

Haushaltsplan Selters (Taunus)

Teilergebnishaushalt Produktgruppe 06365 Tageseinrichtungen für Kinder

Selters (Taunus)

Nr.	Bezeichnung	Ansatz 2025	Ansatz 2024	Ergebnis 2023
	Ordentliche Erträge			
1	Privatrechtliche Leistungsentgelte	-12.000	-12.000	-12.000
2	Öffentlich-rechtliche Leistungsentgelte			
3	Kostenersatzleistungen und -erstattungen	-70.950	-60.950	-66.670
4	Bestandsveränderungen und aktivierte Eigenleistungen			
5	Steuern u. steuerähnli. Erträge einschl. Erträge a. gesetzl. Umlagen			
6	Erträge aus Transferleistungen	-80.000	-90.000	-68.226
7	Erträge aus Zuweisungen und Zuschüssen für laufende Zwecke u. allg. Umlagen	-528.400	-568.900	-491.928
8	Erträge aus der Auflösung von Sonderposten aus Investitionszuweisungen, -zuschüssen und Investitionsbeiträgen	-23.020	-23.853	-24.020
9	Sonstige ordentliche Erträge	-1.200	-1.300	-10.160
10	Summe der ordentlichen Erträge (Nr. 1 bis 9)	-715.570	-757.003	-673.004
	Ordentliche Aufwendungen			
11	Personalaufwendungen			
12	Versorgungsaufwendungen			
13	Aufwendungen für Sach- und Dienstleistungen	101.377	95.014	93.658
14	Abschreibungen	68.764	83.196	86.048
15	Aufwendungen für Zuweisungen und Zuschüssen sowie besondere Finanzaufwendungen	2.945.060	2.539.886	2.234.475
16	Steueraufwendungen einschl. Aufwendungen aus gesetzlichen Umlageverpflichtungen			
17	Transferaufwendungen	40.000	72.500	33.826
18	Sonstige ordentlichen Aufwendungen	751	751	751
19	Summe der ordentlichen Aufwendungen (Nr. 11 bis 18)	3.155.952	2.791.347	2.448.757
20	Verwaltungsergebnis (Nr. 10 ./ Nr. 19)	2.440.382	2.034.344	1.775.753
21	Finanzerträge			
22	Finanzaufwendungen			
23	Finanzergebnis (Nr. 21 ./ Nr. 22)			
24	Ordentliches Ergebnis (Verwaltungsergebnis und Finanzergebnis Nr. 20 und Nr. 23)	2.440.382	2.034.344	1.775.753
25	Außerordentliche Erträge			-28.950
26	Außerordentliche Aufwendungen			
27	Außerordentliches Ergebnis (Nr. 25 ./ Nr. 26)			-28.950
28	Jahresergebnis vor internen Leistungsbeziehungen (ordentliches Ergebnis und außerordentliches Ergebnis)	2.440.382	2.034.344	1.746.803
29	Erlöse der internen Leistungsbeziehungen			
30	Kosten der internen Leistungsbeziehungen	95.166	106.604	84.647
31	Ergebnis der internen Leistungsbeziehungen	95.166	106.604	84.647
32	Jahresergebnis nach internen Leistungsbeziehungen	2.535.548	2.140.948	1.831.450

Haushaltsplan Selters (Taunus)

Teilfinanzhaushalt Produktgruppe 06365 Tageseinrichtungen für Kinder

Selters (Taunus)

Nr.	Bezeichnung	Ansatz 2025	Ansatz 2024	Ergebnis 2023
	Einzahlungen aus Investitionstätigkeit			
20	Einz. aus Investitionszuweis. und -zuschüssen sowie aus Investitionsbeiträgen		75.000	3.619
21	Einz. aus Abgängen von Vermögensgegenständen des Sachanlagevermögens und des immateriellen Anlagevermögens			
22	Einz. aus Abgängen von Vermögensgegenständen des Finanzanlagevermögens Einzahlungen aus Finanzierungstätigkeit			
31	Einz. aus der Aufnahme von Krediten und wirtschaftlich vergleichbaren Vorgängen für Investitionen			
	Summe Auszahlungen aus Investitionstätigkeit		75.000	3.619
24	Ausz. für den Erwerb von Grundstücken und Gebäuden		-350.000	
25	Ausz. für Baumaßnahmen			
26	Ausz. für Investitionen in das sonst. Sachanlagevermögen und immat. Anlageverm.			-771
26A	Ausz. aus gewährten Investitionszuweisungen und -zuschüssen			
27	Ausz. für Investitionen in das Finanzanlagevermögen Auszahlungen aus Finanzierungstätigkeit			
32	Auszahlungen für die Tilgung von Krediten und wirtschaftlich vergl. Vermögen für Investitionen			-4.343
	Summe		-350.000	-5.114
	Saldo (Einzahlungen ./ Auszahlungen)		-275.000	-1.495

Haushaltsplan Selters (Taunus)

Teilergebnishaushalt Produktgruppe 06366 Einrichtungen der Jugendarbeit

Selters (Taunus)

Nr.	Bezeichnung	Ansatz 2025	Ansatz 2024	Ergebnis 2023
	Ordentliche Erträge			
1	Privatrechtliche Leistungsentgelte			
2	Öffentlich-rechtliche Leistungsentgelte			
3	Kostenersatzleistungen und -erstattungen			
4	Bestandsveränderungen und aktivierte Eigenleistungen			
5	Steuern u. steuerähnli. Erträge einschl. Erträge a. gesetzl. Umlagen			
6	Erträge aus Transferleistungen			
7	Erträge aus Zuweisungen und Zuschüssen für laufende Zwecke u. allg. Umlagen			-5
8	Erträge aus der Auflösung von Sonderposten aus Investitionszuweisungen, -zuschüssen und Investitionsbeiträgen	-5.175	-5.175	-5.175
9	Sonstige ordentliche Erträge			
10	Summe der ordentlichen Erträge (Nr. 1 bis 9)	-5.175	-5.175	-5.180
	Ordentliche Aufwendungen			
11	Personalaufwendungen			
12	Versorgungsaufwendungen			
13	Aufwendungen für Sach- und Dienstleistungen	36.611	43.931	39.008
14	Abschreibungen	14.049	14.699	17.305
15	Aufwendungen für Zuweisungen und Zuschüssen sowie besondere Finanzaufwendungen	2.000		
16	Steueraufwendungen einschl. Aufwendungen aus gesetzlichen Umlageverpflichtungen			
17	Transferaufwendungen			
18	Sonstige ordentlichen Aufwendungen			
19	Summe der ordentlichen Aufwendungen (Nr. 11 bis 18)	52.660	58.630	56.313
20	Verwaltungsergebnis (Nr. 10 ./ Nr. 19)	47.485	53.455	51.133
21	Finanzerträge			
22	Finanzaufwendungen			5
23	Finanzergebnis (Nr. 21 ./ Nr. 22)			5
24	Ordentliches Ergebnis (Verwaltungsergebnis und Finanzergebnis Nr. 20 und Nr. 23)	47.485	53.455	51.138
25	Außerordentliche Erträge			
26	Außerordentliche Aufwendungen			
27	Außerordentliches Ergebnis (Nr. 25 ./ Nr. 26)			
28	Jahresergebnis vor internen Leistungsbeziehungen (ordentliches Ergebnis und außerordentliches Ergebnis)	47.485	53.455	51.138
29	Erlöse der internen Leistungsbeziehungen			
30	Kosten der internen Leistungsbeziehungen	109.353	101.864	81.209
31	Ergebnis der internen Leistungsbeziehungen	109.353	101.864	81.209
32	Jahresergebnis nach internen Leistungsbeziehungen	156.838	155.319	132.347

Haushaltsplan Selters (Taunus)

Teilfinanzhaushalt Produktgruppe 06366 Einrichtungen der Jugendarbeit

Selters (Taunus)

Nr.	Bezeichnung	Ansatz 2025	Ansatz 2024	Ergebnis 2023
	Einzahlungen aus Investitionstätigkeit			
20	Einz. aus Investitionszuweis. und -zuschüssen sowie aus Investitionsbeiträgen			133
21	Einz. aus Abgängen von Vermögensgegenständen des Sachanlagevermögens und des immateriellen Anlagevermögens			
22	Einz. aus Abgängen von Vermögensgegenständen des Finanzanlagevermögens Einzahlungen aus Finanzierungstätigkeit			
31	Einz. aus der Aufnahme von Krediten und wirtschaftlich vergleichbaren Vorgängen für Investitionen			
	Summe Auszahlungen aus Investitionstätigkeit			133
24	Ausz. für den Erwerb von Grundstücken und Gebäuden			
25	Ausz. für Baumaßnahmen			
26	Ausz. für Investitionen in das sonst. Sachanlagevermögen und immat. Anlageverm.	-3.500		-795
26A	Ausz. aus gewährten Investitionszuweisungen und -zuschüssen			
27	Ausz. für Investitionen in das Finanzanlagevermögen Auszahlungen aus Finanzierungstätigkeit			
32	Auszahlungen für die Tilgung von Krediten und wirtschaftlich vergl. Vermögen für Investitionen			-166
	Summe	-3.500		-961
	Saldo (Einzahlungen ./ Auszahlungen)	-3.500		-828

Produktbereich 08

Sportförderung

Produkte	08 421 1	Förderung des Sports
	08 424 1	Sportstättenverwaltung
	08 424 2	Sporthallenverwaltung
	08 424 3	Verwaltung Freibad

Haushaltsplan Selters (Taunus)

Teilergebnishaushalt Produktbereich 08 Sportförderung

Selters (Taunus)

Nr.	Bezeichnung	Ansatz 2025	Ansatz 2024	Ergebnis 2023
	Ordentliche Erträge			
1	Privatrechtliche Leistungsentgelte	-10.069	-9.009	-9.010
2	Öffentlich-rechtliche Leistungsentgelte	-101.500	-89.000	-96.285
3	Kostenersatzleistungen und -erstattungen	-68.150	-67.600	-79.329
4	Bestandsveränderungen und aktivierte Eigenleistungen			
5	Steuern u. steuerähnli. Erträge einschl. Erträge a. gesetzl. Umlagen			
6	Erträge aus Transferleistungen			
7	Erträge aus Zuweisungen und Zuschüssen für laufende Zwecke u. allg. Umlagen	-26.700		-31.916
8	Erträge aus der Auflösung von Sonderposten aus Investitionszuweisungen, -zuschüssen und Investitionsbeiträgen	-21.015	-21.015	-21.015
9	Sonstige ordentliche Erträge			
10	Summe der ordentlichen Erträge (Nr. 1 bis 9)	-227.434	-186.624	-237.554
	Ordentliche Aufwendungen			
11	Personalaufwendungen	152.817	151.099	138.921
12	Versorgungsaufwendungen	9.280	9.157	7.644
13	Aufwendungen für Sach- und Dienstleistungen	313.453	291.499	332.387
14	Abschreibungen	97.743	99.065	102.501
15	Aufwendungen für Zuweisungen und Zuschüssen sowie besondere Finanzaufwendungen	22.661	29.742	53.328
16	Steueraufwendungen einschl. Aufwendungen aus gesetzlichen Umlageverpflichtungen			
17	Transferaufwendungen			
18	Sonstige ordentlichen Aufwendungen	41	20	20
19	Summe der ordentlichen Aufwendungen (Nr. 11 bis 18)	595.995	580.582	634.802
20	Verwaltungsergebnis (Nr. 10 ./ Nr. 19)	368.561	393.958	397.248
21	Finanzerträge			
22	Finanzaufwendungen			19
23	Finanzergebnis (Nr. 21 ./ Nr. 22)			19
24	Ordentliches Ergebnis (Verwaltungsergebnis und Finanzergebnis Nr. 20 und Nr. 23)	368.561	393.958	397.267
25	Außerordentliche Erträge			
26	Außerordentliche Aufwendungen			
27	Außerordentliches Ergebnis (Nr. 25 ./ Nr. 26)			
28	Jahresergebnis vor internen Leistungsbeziehungen (ordentliches Ergebnis und außerordentliches Ergebnis)	368.561	393.958	397.267
29	Erlöse der internen Leistungsbeziehungen	-18.984	-12.443	-18.065
30	Kosten der internen Leistungsbeziehungen	191.604	184.433	108.484
31	Ergebnis der internen Leistungsbeziehungen	172.620	171.991	90.419
32	Jahresergebnis nach internen Leistungsbeziehungen	541.181	565.949	487.686

Haushaltsplan Selters (Taunus)

Teilfinanzhaushalt Produktbereich 08 Sportförderung

Selters (Taunus)

Nr.	Bezeichnung	Ansatz 2025	Ansatz 2024	Ergebnis 2023
	Einzahlungen aus Investitionstätigkeit			
20	Einz. aus Investitionszuweis. und -zuschüssen sowie aus Investitionsbeiträgen			1.286
21	Einz. aus Abgängen von Vermögensgegenständen des Sachanlagevermögens und des immateriellen Anlagevermögens			
22	Einz. aus Abgängen von Vermögensgegenständen des Finanzanlagevermögens Einzahlungen aus Finanzierungstätigkeit			
31	Einz. aus der Aufnahme von Krediten und wirtschaftlich vergleichbaren Vorgängen für Investitionen			
	Summe Auszahlungen aus Investitionstätigkeit			1.286
24	Ausz. für den Erwerb von Grundstücken und Gebäuden			
25	Ausz. für Baumaßnahmen			
26	Ausz. für Investitionen in das sonst. Sachanlagevermögen und immat. Anlageverm.			-2.569
26A	Ausz. aus gewährten Investitionszuweisungen und -zuschüssen	-790	-11.238	-2.111
27	Ausz. für Investitionen in das Finanzanlagevermögen Auszahlungen aus Finanzierungstätigkeit			
32	Auszahlungen für die Tilgung von Krediten und wirtschaftlich vergl. Vermögen für Investitionen			-2.796
	Summe	-790	-11.238	-7.476
	Saldo (Einzahlungen ./ Auszahlungen)	-790	-11.238	-6.190

Haushaltsplan Selters (Taunus)

Investitionen Produktbereich 08 Sportförderung

Selters (Taunus)

Nr. Bezeichnung	Jahres- ergebnis 2023	Ansatz 2024	Ansatz 2025	Finanzplan 2026	Finanzplan 2027	Finanzplan 2028	Bisher bereitgestellt
01-I00-006 GWG´s alle Bereiche	-2.159						
04-I24-005 Zuschuss TTC Eisenbach (TT-Platten)		-348					-348
08-I20-002 Zuschuss TUS Haintchen (LED- Bühnenbeleuchtung)	-1.802						
08-I24-001 Zuschuss TV Eisenbach (Photovoltaik)		-8.847					-8.847
08-I24-002 Zuschuss TUS Haintchen (Photovoltaik)		-2.043					-2.043
08-I25-001 Zuschuss SV Münster - 2 Jugendtore			-317				-317
08-I25-002 Zuschuss DLRG Selters - Anschaffungen			-179				-179
08-I25-003 Zuschuss TC Selters - Rasentraktor			-294				-294

Haushaltsplan Selters (Taunus)

Teilergebnishaushalt Produktgruppe 08421 Förderung des Sports

Selters (Taunus)

Nr.	Bezeichnung	Ansatz 2025	Ansatz 2024	Ergebnis 2023
	Ordentliche Erträge			
1	Privatrechtliche Leistungsentgelte	-5.160	-4.100	-4.100
2	Öffentlich-rechtliche Leistungsentgelte			
3	Kostensersatzleistungen und -erstattungen			
4	Bestandsveränderungen und aktivierte Eigenleistungen			
5	Steuern u. steuerähnli. Erträge einschl. Erträge a. gesetzl. Umlagen			
6	Erträge aus Transferleistungen			
7	Erträge aus Zuweisungen und Zuschüssen für laufende Zwecke u. allg. Umlagen			-1.285
8	Erträge aus der Auflösung von Sonderposten aus Investitionszuweisungen, -zuschüssen und Investitionsbeiträgen			
9	Sonstige ordentliche Erträge			
10	Summe der ordentlichen Erträge (Nr. 1 bis 9)	-5.160	-4.100	-5.385
	Ordentliche Aufwendungen			
11	Personalaufwendungen			
12	Versorgungsaufwendungen			
13	Aufwendungen für Sach- und Dienstleistungen	2.000	3.900	15
14	Abschreibungen	4.758	4.735	4.735
15	Aufwendungen für Zuweisungen und Zuschüssen sowie besondere Finanzaufwendungen	6.361	13.442	37.181
16	Steueraufwendungen einschl. Aufwendungen aus gesetzlichen Umlageverpflichtungen			
17	Transferaufwendungen			
18	Sonstige ordentlichen Aufwendungen			
19	Summe der ordentlichen Aufwendungen (Nr. 11 bis 18)	13.119	22.077	41.931
20	Verwaltungsergebnis (Nr. 10 ./ Nr. 19)	7.959	17.977	36.546
21	Finanzerträge			
22	Finanzaufwendungen			
23	Finanzergebnis (Nr. 21 ./ Nr. 22)			
24	Ordentliches Ergebnis (Verwaltungsergebnis und Finanzergebnis Nr. 20 und Nr. 23)	7.959	17.977	36.546
25	Außerordentliche Erträge			
26	Außerordentliche Aufwendungen			
27	Außerordentliches Ergebnis (Nr. 25 ./ Nr. 26)			
28	Jahresergebnis vor internen Leistungsbeziehungen (ordentliches Ergebnis und außerordentliches Ergebnis)	7.959	17.977	36.546
29	Erlöse der internen Leistungsbeziehungen			
30	Kosten der internen Leistungsbeziehungen	34.427	35.191	11.505
31	Ergebnis der internen Leistungsbeziehungen	34.427	35.191	11.505
32	Jahresergebnis nach internen Leistungsbeziehungen	42.386	53.168	48.051

Haushaltsplan Selters (Taunus)

Teilfinanzhaushalt Produktgruppe 08421 Förderung des Sports

Selters (Taunus)

Nr.	Bezeichnung	Ansatz 2025	Ansatz 2024	Ergebnis 2023
	Einzahlungen aus Investitionstätigkeit			
20	Einz. aus Investitionszuweis. und -zuschüssen sowie aus Investitionsbeiträgen			
21	Einz. aus Abgängen von Vermögensgegenständen des Sachanlagevermögens und des immateriellen Anlagevermögens			
22	Einz. aus Abgängen von Vermögensgegenständen des Finanzanlagevermögens Einzahlungen aus Finanzierungstätigkeit			
31	Einz. aus der Aufnahme von Krediten und wirtschaftlich vergleichbaren Vorgängen für Investitionen Summe Auszahlungen aus Investitionstätigkeit			
24	Ausz. für den Erwerb von Grundstücken und Gebäuden			
25	Ausz. für Baumaßnahmen			
26	Ausz. für Investitionen in das sonst. Sachanlagevermögen und immat. Anlageverm.			
26A	Ausz. aus gewährten Investitionszuweisungen und -zuschüssen	-790	-11.238	-2.111
27	Ausz. für Investitionen in das Finanzanlagevermögen Auszahlungen aus Finanzierungstätigkeit			
32	Auszahlungen für die Tilgung von Krediten und wirtschaftlich vergl. Vermögen für Investitionen			
	Summe	-790	-11.238	-2.111
	Saldo (Einzahlungen ./ Auszahlungen)	-790	-11.238	-2.111

Haushaltsplan Selters (Taunus)

Teilergebnishaushalt Produktgruppe 08424 Sportstätten und Bäder

Selters (Taunus)

Nr.	Bezeichnung	Ansatz 2025	Ansatz 2024	Ergebnis 2023
	Ordentliche Erträge			
1	Privatrechtliche Leistungsentgelte	-4.909	-4.909	-4.910
2	Öffentlich-rechtliche Leistungsentgelte	-101.500	-89.000	-96.285
3	Kostensersatzleistungen und -erstattungen	-68.150	-67.600	-79.329
4	Bestandsveränderungen und aktivierte Eigenleistungen			
5	Steuern u. steuerähnli. Erträge einschl. Erträge a. gesetzl. Umlagen			
6	Erträge aus Transferleistungen			
7	Erträge aus Zuweisungen und Zuschüssen für laufende Zwecke u. allg. Umlagen	-26.700		-30.631
8	Erträge aus der Auflösung von Sonderposten aus Investitionszuweisungen, -zuschüssen und Investitionsbeiträgen	-21.015	-21.015	-21.015
9	Sonstige ordentliche Erträge			
10	Summe der ordentlichen Erträge (Nr. 1 bis 9)	-222.274	-182.524	-232.169
	Ordentliche Aufwendungen			
11	Personalaufwendungen	152.817	151.099	138.921
12	Versorgungsaufwendungen	9.280	9.157	7.644
13	Aufwendungen für Sach- und Dienstleistungen	311.453	287.599	332.372
14	Abschreibungen	92.985	94.330	97.766
15	Aufwendungen für Zuweisungen und Zuschüssen sowie besondere Finanzaufwendungen	16.300	16.300	16.147
16	Steueraufwendungen einschl. Aufwendungen aus gesetzlichen Umlageverpflichtungen			
17	Transferaufwendungen			
18	Sonstige ordentlichen Aufwendungen	41	20	20
19	Summe der ordentlichen Aufwendungen (Nr. 11 bis 18)	582.876	558.505	592.870
20	Verwaltungsergebnis (Nr. 10 ./ Nr. 19)	360.602	375.981	360.701
21	Finanzerträge			
22	Finanzaufwendungen			19
23	Finanzergebnis (Nr. 21 ./ Nr. 22)			19
24	Ordentliches Ergebnis (Verwaltungsergebnis und Finanzergebnis Nr. 20 und Nr. 23)	360.602	375.981	360.720
25	Außerordentliche Erträge			
26	Außerordentliche Aufwendungen			
27	Außerordentliches Ergebnis (Nr. 25 ./ Nr. 26)			
28	Jahresergebnis vor internen Leistungsbeziehungen (ordentliches Ergebnis und außerordentliches Ergebnis)	360.602	375.981	360.720
29	Erlöse der internen Leistungsbeziehungen	-18.984	-12.443	-18.065
30	Kosten der internen Leistungsbeziehungen	157.177	149.243	96.980
31	Ergebnis der internen Leistungsbeziehungen	138.193	136.800	78.914
32	Jahresergebnis nach internen Leistungsbeziehungen	498.795	512.781	439.634

Haushaltsplan Selters (Taunus)

Teilfinanzhaushalt Produktgruppe 08424 Sportstätten und Bäder

Selters (Taunus)

Nr.	Bezeichnung	Ansatz 2025	Ansatz 2024	Ergebnis 2023
	Einzahlungen aus Investitionstätigkeit			
20	Einz. aus Investitionszuweis. und -zuschüssen sowie aus Investitionsbeiträgen			1.286
21	Einz. aus Abgängen von Vermögensgegenständen des Sachanlagevermögens und des immateriellen Anlagevermögens			
22	Einz. aus Abgängen von Vermögensgegenständen des Finanzanlagevermögens Einzahlungen aus Finanzierungstätigkeit			
31	Einz. aus der Aufnahme von Krediten und wirtschaftlich vergleichbaren Vorgängen für Investitionen			
	Summe Auszahlungen aus Investitionstätigkeit			1.286
24	Ausz. für den Erwerb von Grundstücken und Gebäuden			
25	Ausz. für Baumaßnahmen			
26	Ausz. für Investitionen in das sonst. Sachanlagevermögen und immat. Anlageverm.			-2.569
26A	Ausz. aus gewährten Investitionszuweisungen und -zuschüssen			
27	Ausz. für Investitionen in das Finanzanlagevermögen Auszahlungen aus Finanzierungstätigkeit			
32	Auszahlungen für die Tilgung von Krediten und wirtschaftlich vergl. Vermögen für Investitionen			-2.796
	Summe			-5.365
	Saldo (Einzahlungen ./ Auszahlungen)			-4.079

Produktbereich 09

Räumliche Planung und Entwicklung

Produkte	09 511 1	Bauleitplanung
	09 511 2	Vermessungsaufgaben
	09 511 3	Bodenordnung

Haushaltsplan Selters (Taunus)

Teilergebnishaushalt Produktbereich 09 Räumliche Planung und Entwicklung, Geoinformation

Selters (Taunus)

Nr.	Bezeichnung	Ansatz 2025	Ansatz 2024	Ergebnis 2023
	Ordentliche Erträge			
1	Privatrechtliche Leistungsentgelte	-960	-960	
2	Öffentlich-rechtliche Leistungsentgelte			
3	Kostenersatzleistungen und -erstattungen	-20.000	-20.000	-9.512
4	Bestandsveränderungen und aktivierte Eigenleistungen			
5	Steuern u. steuerähnli. Erträge einschl. Erträge a. gesetzl. Umlagen			
6	Erträge aus Transferleistungen			
7	Erträge aus Zuweisungen und Zuschüssen für laufende Zwecke u. allg. Umlagen			
8	Erträge aus der Auflösung von Sonderposten aus Investitionszuweisungen, -zuschüssen und Investitionsbeiträgen	-7.939	-7.939	-7.939
9	Sonstige ordentliche Erträge			
10	Summe der ordentlichen Erträge (Nr. 1 bis 9)	-28.899	-28.899	-17.451
	Ordentliche Aufwendungen			
11	Personalaufwendungen			
12	Versorgungsaufwendungen			
13	Aufwendungen für Sach- und Dienstleistungen	23.000	27.000	6.266
14	Abschreibungen	14.298	15.911	17.527
15	Aufwendungen für Zuweisungen und Zuschüssen sowie besondere Finanzaufwendungen			
16	Steueraufwendungen einschl. Aufwendungen aus gesetzlichen Umlageverpflichtungen			
17	Transferaufwendungen			
18	Sonstige ordentlichen Aufwendungen			
19	Summe der ordentlichen Aufwendungen (Nr. 11 bis 18)	37.298	42.911	23.793
20	Verwaltungsergebnis (Nr. 10 ./ Nr. 19)	8.399	14.012	6.342
21	Finanzerträge			
22	Finanzaufwendungen			
23	Finanzergebnis (Nr. 21 ./ Nr. 22)			
24	Ordentliches Ergebnis (Verwaltungsergebnis und Finanzergebnis Nr. 20 und Nr. 23)	8.399	14.012	6.342
25	Außerordentliche Erträge			
26	Außerordentliche Aufwendungen			
27	Außerordentliches Ergebnis (Nr. 25 ./ Nr. 26)			
28	Jahresergebnis vor internen Leistungsbeziehungen (ordentliches Ergebnis und außerordentliches Ergebnis)	8.399	14.012	6.342
29	Erlöse der internen Leistungsbeziehungen			
30	Kosten der internen Leistungsbeziehungen	6.397	2.417	6.575
31	Ergebnis der internen Leistungsbeziehungen	6.397	2.417	6.575
32	Jahresergebnis nach internen Leistungsbeziehungen	14.796	16.429	12.917

Haushaltsplan Selters (Taunus)

Teilfinanzhaushalt Produktbereich 09 Räumliche Planung und Entwicklung, Geoinformation

Selters (Taunus)

Nr.	Bezeichnung	Ansatz 2025	Ansatz 2024	Ergebnis 2023
	Einzahlungen aus Investitionstätigkeit			
20	Einz. aus Investitionszuweis. und -zuschüssen sowie aus Investitionsbeiträgen			
21	Einz. aus Abgängen von Vermögensgegenständen des Sachanlagevermögens und des immateriellen Anlagevermögens			
22	Einz. aus Abgängen von Vermögensgegenständen des Finanzanlagevermögens Einzahlungen aus Finanzierungstätigkeit			
31	Einz. aus der Aufnahme von Krediten und wirtschaftlich vergleichbaren Vorgängen für Investitionen Summe Auszahlungen aus Investitionstätigkeit			
24	Ausz. für den Erwerb von Grundstücken und Gebäuden			
25	Ausz. für Baumaßnahmen			
26	Ausz. für Investitionen in das sonst. Sachanlagevermögen und immat. Anlageverm.			
26A	Ausz. aus gewährten Investitionszuweisungen und -zuschüssen	-40.000		
27	Ausz. für Investitionen in das Finanzanlagevermögen Auszahlungen aus Finanzierungstätigkeit			
32	Auszahlungen für die Tilgung von Krediten und wirtschaftlich vergl. Vermögen für Investitionen			
	Summe	-40.000		
	Saldo (Einzahlungen ./.. Auszahlungen)	-40.000		

Haushaltsplan Selters (Taunus)

Investitionen Produktbereich 09 Räumliche Planung und Entwicklung, Geoinformation

Selters (Taunus)

Nr. Bezeichnung	Jahres- ergebnis 2023	Ansatz 2024	Ansatz 2025	Finanzplan 2026	Finanzplan 2027	Finanzplan 2028	Bisher bereitgestellt
09-I11-001 DSL-Breitbandversorgung (IKZ)			-40.000				-650.000

Haushaltsplan Selters (Taunus)

Teilergebnishaushalt Produktgruppe 09511 Räumliche Planungs- und Entwicklungsmaßnahmen

Selters (Taunus)

Nr.	Bezeichnung	Ansatz 2025	Ansatz 2024	Ergebnis 2023
	Ordentliche Erträge			
1	Privatrechtliche Leistungsentgelte	-960	-960	
2	Öffentlich-rechtliche Leistungsentgelte			
3	Kostenersatzleistungen und -erstattungen	-20.000	-20.000	-9.512
4	Bestandsveränderungen und aktivierte Eigenleistungen			
5	Steuern u. steuerähnli. Erträge einschl. Erträge a. gesetzl. Umlagen			
6	Erträge aus Transferleistungen			
7	Erträge aus Zuweisungen und Zuschüssen für laufende Zwecke u. allg. Umlagen			
8	Erträge aus der Auflösung von Sonderposten aus Investitionszuweisungen, -zuschüssen und Investitionsbeiträgen	-7.939	-7.939	-7.939
9	Sonstige ordentliche Erträge			
10	Summe der ordentlichen Erträge (Nr. 1 bis 9)	-28.899	-28.899	-17.451
	Ordentliche Aufwendungen			
11	Personalaufwendungen			
12	Versorgungsaufwendungen			
13	Aufwendungen für Sach- und Dienstleistungen	23.000	27.000	6.266
14	Abschreibungen	14.298	15.911	17.527
15	Aufwendungen für Zuweisungen und Zuschüssen sowie besondere Finanzaufwendungen			
16	Steueraufwendungen einschl. Aufwendungen aus gesetzlichen Umlageverpflichtungen			
17	Transferaufwendungen			
18	Sonstige ordentlichen Aufwendungen			
19	Summe der ordentlichen Aufwendungen (Nr. 11 bis 18)	37.298	42.911	23.793
20	Verwaltungsergebnis (Nr. 10 ./ Nr. 19)	8.399	14.012	6.342
21	Finanzerträge			
22	Finanzaufwendungen			
23	Finanzergebnis (Nr. 21 ./ Nr. 22)			
24	Ordentliches Ergebnis (Verwaltungsergebnis und Finanzergebnis Nr. 20 und Nr. 23)	8.399	14.012	6.342
25	Außerordentliche Erträge			
26	Außerordentliche Aufwendungen			
27	Außerordentliches Ergebnis (Nr. 25 ./ Nr. 26)			
28	Jahresergebnis vor internen Leistungsbeziehungen (ordentliches Ergebnis und außerordentliches Ergebnis)	8.399	14.012	6.342
29	Erlöse der internen Leistungsbeziehungen			
30	Kosten der internen Leistungsbeziehungen	6.397	2.417	6.575
31	Ergebnis der internen Leistungsbeziehungen	6.397	2.417	6.575
32	Jahresergebnis nach internen Leistungsbeziehungen	14.796	16.429	12.917

Haushaltsplan Selters (Taunus)

Teilfinanzhaushalt Produktgruppe 09511 Räumliche Planungs- und Entwicklungsmaßnahmen

Selters (Taunus)

Nr.	Bezeichnung	Ansatz 2025	Ansatz 2024	Ergebnis 2023
	Einzahlungen aus Investitionstätigkeit			
20	Einz. aus Investitionszuweis. und -zuschüssen sowie aus Investitionsbeiträgen			
21	Einz. aus Abgängen von Vermögensgegenständen des Sachanlagevermögens und des immateriellen Anlagevermögens			
22	Einz. aus Abgängen von Vermögensgegenständen des Finanzanlagevermögens Einzahlungen aus Finanzierungstätigkeit			
31	Einz. aus der Aufnahme von Krediten und wirtschaftlich vergleichbaren Vorgängen für Investitionen Summe Auszahlungen aus Investitionstätigkeit			
24	Ausz. für den Erwerb von Grundstücken und Gebäuden			
25	Ausz. für Baumaßnahmen			
26	Ausz. für Investitionen in das sonst. Sachanlagevermögen und immat. Anlageverm.			
26A	Ausz. aus gewährten Investitionszuweisungen und -zuschüssen	-40.000		
27	Ausz. für Investitionen in das Finanzanlagevermögen Auszahlungen aus Finanzierungstätigkeit			
32	Auszahlungen für die Tilgung von Krediten und wirtschaftlich vergl. Vermögen für Investitionen			
	Summe	-40.000		
	Saldo (Einzahlungen ./.. Auszahlungen)	-40.000		

Produktbereich 10

Bauen und Wohnen

Produkte	10 521 1	Bauverwaltung
	10 521 2	Aufgaben Bauordnung/Bauaufsicht
	10 522 1	Wohnbauförderung
	10 523 1	Denkmalförderung

Haushaltsplan Selters (Taunus)

Teilergebnishaushalt Produktbereich 10 Bauen und Wohnen

Selters (Taunus)

Nr.	Bezeichnung	Ansatz 2025	Ansatz 2024	Ergebnis 2023
	Ordentliche Erträge			
1	Privatrechtliche Leistungsentgelte			
2	Öffentlich-rechtliche Leistungsentgelte	-6.000	-7.500	-4.094
3	Kostenersatzleistungen und -erstattungen		-100	-10.613
4	Bestandsveränderungen und aktivierte Eigenleistungen			-5.657
5	Steuern u. steuerähnli. Erträge einschl. Erträge a. gesetzl. Umlagen			
6	Erträge aus Transferleistungen			
7	Erträge aus Zuweisungen und Zuschüssen für laufende Zwecke u. allg. Umlagen			
8	Erträge aus der Auflösung von Sonderposten aus Investitionszuweisungen, -zuschüssen und Investitionsbeiträgen			
9	Sonstige ordentliche Erträge			
10	Summe der ordentlichen Erträge (Nr. 1 bis 9)	-6.000	-7.600	-20.364
	Ordentliche Aufwendungen			
11	Personalaufwendungen	351.925	335.144	173.332
12	Versorgungsaufwendungen	22.597	24.750	10.021
13	Aufwendungen für Sach- und Dienstleistungen	25.541	26.375	15.952
14	Abschreibungen	1.054	8.143	9.762
15	Aufwendungen für Zuweisungen und Zuschüssen sowie besondere Finanzaufwendungen		100	
16	Steueraufwendungen einschl. Aufwendungen aus gesetzlichen Umlageverpflichtungen			
17	Transferaufwendungen			
18	Sonstige ordentlichen Aufwendungen			
19	Summe der ordentlichen Aufwendungen (Nr. 11 bis 18)	401.117	394.512	209.066
20	Verwaltungsergebnis (Nr. 10 ./ Nr. 19)	395.117	386.912	188.702
21	Finanzerträge			
22	Finanzaufwendungen			
23	Finanzergebnis (Nr. 21 ./ Nr. 22)			
24	Ordentliches Ergebnis (Verwaltungsergebnis und Finanzergebnis Nr. 20 und Nr. 23)	395.117	386.912	188.702
25	Außerordentliche Erträge			
26	Außerordentliche Aufwendungen			
27	Außerordentliches Ergebnis (Nr. 25 ./ Nr. 26)			
28	Jahresergebnis vor internen Leistungsbeziehungen (ordentliches Ergebnis und außerordentliches Ergebnis)	395.117	386.912	188.702
29	Erlöse der internen Leistungsbeziehungen	-98.610	-164.680	-132.851
30	Kosten der internen Leistungsbeziehungen	48.309	31.772	28.502
31	Ergebnis der internen Leistungsbeziehungen	-50.301	-132.908	-104.348
32	Jahresergebnis nach internen Leistungsbeziehungen	344.816	254.004	84.354

Haushaltsplan Selters (Taunus)

Teilfinanzhaushalt Produktbereich 10 Bauen und Wohnen

Selters (Taunus)

Nr.	Bezeichnung	Ansatz 2025	Ansatz 2024	Ergebnis 2023
	Einzahlungen aus Investitionstätigkeit			
20	Einz. aus Investitionszuweis. und -zuschüssen sowie aus Investitionsbeiträgen			
21	Einz. aus Abgängen von Vermögensgegenständen des Sachanlagevermögens und des immateriellen Anlagevermögens			
22	Einz. aus Abgängen von Vermögensgegenständen des Finanzanlagevermögens Einzahlungen aus Finanzierungstätigkeit			
31	Einz. aus der Aufnahme von Krediten und wirtschaftlich vergleichbaren Vorgängen für Investitionen Summe Auszahlungen aus Investitionstätigkeit			
24	Ausz. für den Erwerb von Grundstücken und Gebäuden			
25	Ausz. für Baumaßnahmen			
26	Ausz. für Investitionen in das sonst. Sachanlagevermögen und immat. Anlageverm.			
26A	Ausz. aus gewährten Investitionszuweisungen und -zuschüssen			
27	Ausz. für Investitionen in das Finanzanlagevermögen Auszahlungen aus Finanzierungstätigkeit			
32	Auszahlungen für die Tilgung von Krediten und wirtschaftlich vergl. Vermögen für Investitionen Summe Saldo (Einzahlungen ./ Auszahlungen)			

Haushaltsplan Selters (Taunus)

Teilergebnishaushalt Produktgruppe 10521 Bau- und Grundstücksordnung

Selters (Taunus)

Nr.	Bezeichnung	Ansatz 2025	Ansatz 2024	Ergebnis 2023
	Ordentliche Erträge			
1	Privatrechtliche Leistungsentgelte			
2	Öffentlich-rechtliche Leistungsentgelte	-6.000	-7.500	-4.094
3	Kostenersatzleistungen und -erstattungen		-100	-10.613
4	Bestandsveränderungen und aktivierte Eigenleistungen			-5.657
5	Steuern u. steuerähnli. Erträge einschl. Erträge a. gesetzl. Umlagen			
6	Erträge aus Transferleistungen			
7	Erträge aus Zuweisungen und Zuschüssen für laufende Zwecke u. allg. Umlagen			
8	Erträge aus der Auflösung von Sonderposten aus Investitionszuweisungen, -zuschüssen und Investitionsbeiträgen			
9	Sonstige ordentliche Erträge			
10	Summe der ordentlichen Erträge (Nr. 1 bis 9)	-6.000	-7.600	-20.364
	Ordentliche Aufwendungen			
11	Personalaufwendungen	351.925	335.144	173.332
12	Versorgungsaufwendungen	22.597	24.750	10.021
13	Aufwendungen für Sach- und Dienstleistungen	25.006	25.640	15.917
14	Abschreibungen	1.013	6.398	4.810
15	Aufwendungen für Zuweisungen und Zuschüssen sowie besondere Finanzaufwendungen			
16	Steueraufwendungen einschl. Aufwendungen aus gesetzlichen Umlageverpflichtungen			
17	Transferaufwendungen			
18	Sonstige ordentlichen Aufwendungen			
19	Summe der ordentlichen Aufwendungen (Nr. 11 bis 18)	400.541	391.932	204.079
20	Verwaltungsergebnis (Nr. 10 ./ Nr. 19)	394.541	384.332	183.715
21	Finanzerträge			
22	Finanzaufwendungen			
23	Finanzergebnis (Nr. 21 ./ Nr. 22)			
24	Ordentliches Ergebnis (Verwaltungsergebnis und Finanzergebnis Nr. 20 und Nr. 23)	394.541	384.332	183.715
25	Außerordentliche Erträge			
26	Außerordentliche Aufwendungen			
27	Außerordentliches Ergebnis (Nr. 25 ./ Nr. 26)			
28	Jahresergebnis vor internen Leistungsbeziehungen (ordentliches Ergebnis und außerordentliches Ergebnis)	394.541	384.332	183.715
29	Erlöse der internen Leistungsbeziehungen	-98.610	-164.680	-132.851
30	Kosten der internen Leistungsbeziehungen	40.945	23.808	23.801
31	Ergebnis der internen Leistungsbeziehungen	-57.665	-140.872	-109.049
32	Jahresergebnis nach internen Leistungsbeziehungen	336.876	243.460	74.666

Haushaltsplan Selters (Taunus)

Teilfinanzhaushalt Produktgruppe 10521 Bau- und Grundstücksordnung

Selters (Taunus)

Nr.	Bezeichnung	Ansatz 2025	Ansatz 2024	Ergebnis 2023
	Einzahlungen aus Investitionstätigkeit			
20	Einz. aus Investitionszuweis. und -zuschüssen sowie aus Investitionsbeiträgen			
21	Einz. aus Abgängen von Vermögensgegenständen des Sachanlagevermögens und des immateriellen Anlagevermögens			
22	Einz. aus Abgängen von Vermögensgegenständen des Finanzanlagevermögens Einzahlungen aus Finanzierungstätigkeit			
31	Einz. aus der Aufnahme von Krediten und wirtschaftlich vergleichbaren Vorgängen für Investitionen Summe Auszahlungen aus Investitionstätigkeit			
24	Ausz. für den Erwerb von Grundstücken und Gebäuden			
25	Ausz. für Baumaßnahmen			
26	Ausz. für Investitionen in das sonst. Sachanlagevermögen und immat. Anlageverm.			
26A	Ausz. aus gewährten Investitionszuweisungen und -zuschüssen			
27	Ausz. für Investitionen in das Finanzanlagevermögen Auszahlungen aus Finanzierungstätigkeit			
32	Auszahlungen für die Tilgung von Krediten und wirtschaftlich vergl. Vermögen für Investitionen Summe Saldo (Einzahlungen ./ Auszahlungen)			

Haushaltsplan Selters (Taunus)

Teilergebnishaushalt Produktgruppe 10522 Wohnbauförderung

Selters (Taunus)

Nr.	Bezeichnung	Ansatz 2025	Ansatz 2024	Ergebnis 2023
	Ordentliche Erträge			
1	Privatrechtliche Leistungsentgelte			
2	Öffentlich-rechtliche Leistungsentgelte			
3	Kostenersatzleistungen und -erstattungen			
4	Bestandsveränderungen und aktivierte Eigenleistungen			
5	Steuern u. steuerähnli. Erträge einschl. Erträge a. gesetzl. Umlagen			
6	Erträge aus Transferleistungen			
7	Erträge aus Zuweisungen und Zuschüssen für laufende Zwecke u. allg. Umlagen			
8	Erträge aus der Auflösung von Sonderposten aus Investitionszuweisungen, -zuschüssen und Investitionsbeiträgen			
9	Sonstige ordentliche Erträge			
10	Summe der ordentlichen Erträge (Nr. 1 bis 9)			
	Ordentliche Aufwendungen			
11	Personalaufwendungen			
12	Versorgungsaufwendungen			
13	Aufwendungen für Sach- und Dienstleistungen			
14	Abschreibungen	41	1.745	4.951
15	Aufwendungen für Zuweisungen und Zuschüssen sowie besondere Finanzaufwendungen			
16	Steueraufwendungen einschl. Aufwendungen aus gesetzlichen Umlageverpflichtungen			
17	Transferaufwendungen			
18	Sonstige ordentlichen Aufwendungen			
19	Summe der ordentlichen Aufwendungen (Nr. 11 bis 18)	41	1.745	4.951
20	Verwaltungsergebnis (Nr. 10 ./ Nr. 19)	41	1.745	4.951
21	Finanzerträge			
22	Finanzaufwendungen			
23	Finanzergebnis (Nr. 21 ./ Nr. 22)			
24	Ordentliches Ergebnis (Verwaltungsergebnis und Finanzergebnis Nr. 20 und Nr. 23)	41	1.745	4.951
25	Außerordentliche Erträge			
26	Außerordentliche Aufwendungen			
27	Außerordentliches Ergebnis (Nr. 25 ./ Nr. 26)			
28	Jahresergebnis vor internen Leistungsbeziehungen (ordentliches Ergebnis und außerordentliches Ergebnis)	41	1.745	4.951
29	Erlöse der internen Leistungsbeziehungen			
30	Kosten der internen Leistungsbeziehungen		5.661	2.149
31	Ergebnis der internen Leistungsbeziehungen		5.661	2.149
32	Jahresergebnis nach internen Leistungsbeziehungen	41	7.406	7.100

Haushaltsplan Selters (Taunus)

Teilfinanzhaushalt Produktgruppe 10522 Wohnbauförderung

Selters (Taunus)

Nr.	Bezeichnung	Ansatz 2025	Ansatz 2024	Ergebnis 2023
	Einzahlungen aus Investitionstätigkeit			
20	Einz. aus Investitionszuweis. und -zuschüssen sowie aus Investitionsbeiträgen			
21	Einz. aus Abgängen von Vermögensgegenständen des Sachanlagevermögens und des immateriellen Anlagevermögens			
22	Einz. aus Abgängen von Vermögensgegenständen des Finanzanlagevermögens Einzahlungen aus Finanzierungstätigkeit			
31	Einz. aus der Aufnahme von Krediten und wirtschaftlich vergleichbaren Vorgängen für Investitionen Summe Auszahlungen aus Investitionstätigkeit			
24	Ausz. für den Erwerb von Grundstücken und Gebäuden			
25	Ausz. für Baumaßnahmen			
26	Ausz. für Investitionen in das sonst. Sachanlagevermögen und immat. Anlageverm.			
26A	Ausz. aus gewährten Investitionszuweisungen und -zuschüssen			
27	Ausz. für Investitionen in das Finanzanlagevermögen Auszahlungen aus Finanzierungstätigkeit			
32	Auszahlungen für die Tilgung von Krediten und wirtschaftlich vergl. Vermögen für Investitionen Summe Saldo (Einzahlungen ./ Auszahlungen)			

Haushaltsplan Selters (Taunus)

Teilergebnishaushalt Produktgruppe 10523 Denkmalschutz und -pflege

Selters (Taunus)

Nr.	Bezeichnung	Ansatz 2025	Ansatz 2024	Ergebnis 2023
	Ordentliche Erträge			
1	Privatrechtliche Leistungsentgelte			
2	Öffentlich-rechtliche Leistungsentgelte			
3	Kostenersatzleistungen und -erstattungen			
4	Bestandsveränderungen und aktivierte Eigenleistungen			
5	Steuern u. steuerähnli. Erträge einschl. Erträge a. gesetzl. Umlagen			
6	Erträge aus Transferleistungen			
7	Erträge aus Zuweisungen und Zuschüssen für laufende Zwecke u. allg. Umlagen			
8	Erträge aus der Auflösung von Sonderposten aus Investitionszuweisungen, -zuschüssen und Investitionsbeiträgen			
9	Sonstige ordentliche Erträge			
10	Summe der ordentlichen Erträge (Nr. 1 bis 9)			
	Ordentliche Aufwendungen			
11	Personalaufwendungen			
12	Versorgungsaufwendungen			
13	Aufwendungen für Sach- und Dienstleistungen	535	735	35
14	Abschreibungen			
15	Aufwendungen für Zuweisungen und Zuschüssen sowie besondere Finanzaufwendungen		100	
16	Steueraufwendungen einschl. Aufwendungen aus gesetzlichen Umlageverpflichtungen			
17	Transferaufwendungen			
18	Sonstige ordentlichen Aufwendungen			
19	Summe der ordentlichen Aufwendungen (Nr. 11 bis 18)	535	835	35
20	Verwaltungsergebnis (Nr. 10 ./ Nr. 19)	535	835	35
21	Finanzerträge			
22	Finanzaufwendungen			
23	Finanzergebnis (Nr. 21 ./ Nr. 22)			
24	Ordentliches Ergebnis (Verwaltungsergebnis und Finanzergebnis Nr. 20 und Nr. 23)	535	835	35
25	Außerordentliche Erträge			
26	Außerordentliche Aufwendungen			
27	Außerordentliches Ergebnis (Nr. 25 ./ Nr. 26)			
28	Jahresergebnis vor internen Leistungsbeziehungen (ordentliches Ergebnis und außerordentliches Ergebnis)	535	835	35
29	Erlöse der internen Leistungsbeziehungen			
30	Kosten der internen Leistungsbeziehungen	7.363	2.303	2.552
31	Ergebnis der internen Leistungsbeziehungen	7.363	2.303	2.552
32	Jahresergebnis nach internen Leistungsbeziehungen	7.898	3.138	2.587

Haushaltsplan Selters (Taunus)

Teilfinanzhaushalt Produktgruppe 10523 Denkmalschutz und -pflege

Selters (Taunus)

Nr.	Bezeichnung	Ansatz 2025	Ansatz 2024	Ergebnis 2023
	Einzahlungen aus Investitionstätigkeit			
20	Einz. aus Investitionszuweis. und -zuschüssen sowie aus Investitionsbeiträgen			
21	Einz. aus Abgängen von Vermögensgegenständen des Sachanlagevermögens und des immateriellen Anlagevermögens			
22	Einz. aus Abgängen von Vermögensgegenständen des Finanzanlagevermögens Einzahlungen aus Finanzierungstätigkeit			
31	Einz. aus der Aufnahme von Krediten und wirtschaftlich vergleichbaren Vorgängen für Investitionen Summe Auszahlungen aus Investitionstätigkeit			
24	Ausz. für den Erwerb von Grundstücken und Gebäuden			
25	Ausz. für Baumaßnahmen			
26	Ausz. für Investitionen in das sonst. Sachanlagevermögen und immat. Anlageverm.			
26A	Ausz. aus gewährten Investitionszuweisungen und -zuschüssen			
27	Ausz. für Investitionen in das Finanzanlagevermögen Auszahlungen aus Finanzierungstätigkeit			
32	Auszahlungen für die Tilgung von Krediten und wirtschaftlich vergl. Vermögen für Investitionen Summe Saldo (Einzahlungen ./ Auszahlungen)			

Produktbereich 11

Ver- und Entsorgung

Produkte	11 531 1	Konzessionen Elektrizität
	11 532 1	Konzessionen Gas
	11 533 1	Wasserversorgung
	11 537 1	Abfallwirtschaft
	11 538 1	Abwasserbeseitigung

Haushaltsplan Selters (Taunus)

Teilergebnishaushalt Produktbereich 11 Ver- und Entsorgung

Selters (Taunus)

Nr.	Bezeichnung	Ansatz 2025	Ansatz 2024	Ergebnis 2023
	Ordentliche Erträge			
1	Privatrechtliche Leistungsentgelte	-7.060	-7.110	-7.426
2	Öffentlich-rechtliche Leistungsentgelte	-2.592.590	-2.634.208	-2.548.119
3	Kostensatzleistungen und -erstattungen	-53.135	-47.570	-50.897
4	Bestandsveränderungen und aktivierte Eigenleistungen			
5	Steuern u. steuerähnli. Erträge einschl. Erträge a. gesetzl. Umlagen			
6	Erträge aus Transferleistungen			
7	Erträge aus Zuweisungen und Zuschüssen für laufende Zwecke u. allg. Umlagen			
8	Erträge aus der Auflösung von Sonderposten aus Investitionszuweisungen, -zuschüssen und Investitionsbeiträgen	-104.851	-106.123	-107.493
9	Sonstige ordentliche Erträge	-181.800	-181.400	-181.385
10	Summe der ordentlichen Erträge (Nr. 1 bis 9)	-2.939.436	-2.976.411	-2.895.320
	Ordentliche Aufwendungen			
11	Personalaufwendungen			
12	Versorgungsaufwendungen			
13	Aufwendungen für Sach- und Dienstleistungen	898.069	746.175	771.003
14	Abschreibungen	422.579	440.917	428.500
15	Aufwendungen für Zuweisungen und Zuschüssen sowie besondere Finanzaufwendungen	815.100	824.400	796.090
16	Steueraufwendungen einschl. Aufwendungen aus gesetzlichen Umlageverpflichtungen			
17	Transferaufwendungen			
18	Sonstige ordentlichen Aufwendungen			
19	Summe der ordentlichen Aufwendungen (Nr. 11 bis 18)	2.135.748	2.011.492	1.995.593
20	Verwaltungsergebnis (Nr. 10 ./ Nr. 19)	-803.688	-964.919	-899.727
21	Finanzerträge			
22	Finanzaufwendungen			
23	Finanzergebnis (Nr. 21 ./ Nr. 22)			
24	Ordentliches Ergebnis (Verwaltungsergebnis und Finanzergebnis Nr. 20 und Nr. 23)	-803.688	-964.919	-899.727
25	Außerordentliche Erträge	-4.000	-1.150	-10.207
26	Außerordentliche Aufwendungen			14.405
27	Außerordentliches Ergebnis (Nr. 25 ./ Nr. 26)	-4.000	-1.150	4.198
28	Jahresergebnis vor internen Leistungsbeziehungen (ordentliches Ergebnis und außerordentliches Ergebnis)	-807.688	-966.069	-895.529
29	Erlöse der internen Leistungsbeziehungen			
30	Kosten der internen Leistungsbeziehungen	154.538	164.053	233.058
31	Ergebnis der internen Leistungsbeziehungen	154.538	164.053	233.058
32	Jahresergebnis nach internen Leistungsbeziehungen	-653.150	-802.016	-662.471

Haushaltsplan Selters (Taunus)

Teilfinanzhaushalt Produktbereich 11 Ver- und Entsorgung

Selters (Taunus)

Nr.	Bezeichnung	Ansatz 2025	Ansatz 2024	Ergebnis 2023
	Einzahlungen aus Investitionstätigkeit			
20	Einz. aus Investitionszuweis. und -zuschüssen sowie aus Investitionsbeiträgen	43.000	6.000	2.360
21	Einz. aus Abgängen von Vermögensgegenständen des Sachanlagevermögens und des immateriellen Anlagevermögens			
22	Einz. aus Abgängen von Vermögensgegenständen des Finanzanlagevermögens Einzahlungen aus Finanzierungstätigkeit			
31	Einz. aus der Aufnahme von Krediten und wirtschaftlich vergleichbaren Vorgängen für Investitionen			
	Summe Auszahlungen aus Investitionstätigkeit	43.000	6.000	2.360
24	Ausz. für den Erwerb von Grundstücken und Gebäuden	-890.000	-1.030.000	-26.404
25	Ausz. für Baumaßnahmen	-630.000	-200.000	-284.507
26	Ausz. für Investitionen in das sonst. Sachanlagevermögen und immat. Anlageverm.	-22.500	-2.500	-91.753
26A	Ausz. aus gewährten Investitionszuweisungen und -zuschüssen			
27	Ausz. für Investitionen in das Finanzanlagevermögen Auszahlungen aus Finanzierungstätigkeit			
32	Auszahlungen für die Tilgung von Krediten und wirtschaftlich vergl. Vermögen für Investitionen			
	Summe	-1.542.500	-1.232.500	-402.664
	Saldo (Einzahlungen ./ Auszahlungen)	-1.499.500	-1.226.500	-400.304

Haushaltsplan Selters (Taunus)

Investitionen Produktbereich 11 Ver- und Entsorgung

Selters (Taunus)

Nr. Bezeichnung	Jahres- ergebnis 2023	Ansatz 2024	Ansatz 2025	Finanzplan 2026	Finanzplan 2027	Finanzplan 2028	Bisher bereitgestellt
11-I00-005 Durchführung EKVO alle OT	-84.773	-50.000	-200.000	-500.000	-100.000	-100.000	-948.000
11-I00-006 Erneuerung Ortsnetzleitungen alle OT	-122.532	-100.000	-50.000	-100.000	-100.000	-100.000	-700.000
11-I00-007 Wasser - Grundhafte Sanierung Hochbehälter	-8.616		-500.000	-500.000			-1.100.000
11-I00-010 Kanal - Sanierung allgemein alle OT	-22.603	-200.000		-100.000	-200.000	-200.000	-600.000
11-I15-004 Wasser-HA - Austausch Bleileitungen	-22.188	-30.000	-40.000	-40.000			-290.000
11-I17-011 Wasser - Anschaffung Luftentfeuchter	-2.399	-2.500	-2.500	-2.500	-2.500	-2.500	-22.500
11-I18-001 Wasser - Am Koberg HAI					-15.000	-80.000	
11-I18-002 Kanal - Am Koberg HAI					-20.000	-140.000	
11-I21-004 Wasser - "Waldstraße" ESB			-100.000	-80.000			-120.000
11-I21-005 Wasser HA - "Waldstraße" ESB				-30.000			
11-I21-006 Kanal - "Waldstraße" ESB			-300.000	-250.000			-330.000
11-I23-001 Wasser - "Preußenstraße" NDS				-9.000	-85.000		
11-I23-002 Kanal - "Preußenstraße" NDS				-13.000	-160.000		
11-I23-004 Wasser-HA - "Preußenstraße" NDS					-20.000		
11-I24-002 Wasser - Leitungsbau Ringverbindung etc.		-300.000		-193.000	-1.700.000	-1.700.000	-300.000
11-I24-003 Wasser - Grundhafte Sanierung HB Hinterwald NDS		-500.000		-740.000			-500.000
11-I24-004 Wasser - Pumpe Grube Lindenberg		-50.000					-50.000
11-I25-001 Wasser - "Mühlstraße" Waldstr.-Elisbathenstr. ESB				-10.000	-100.000		
11-I25-002 Kanal - "Mühlstraße" Waldstr.-Elisbathenstr. ESB				-15.000	-190.000		
11-I25-003 Wasser - Neubau HB Zentral MST					-950.000	-1.000.000	
11-I25-004 Wasser - E-Lok Grube Lindenberg			-20.000				-20.000
11-I25-005 Wasser - Leitungsbau Grube Lindenberg			-100.000				-100.000
11-I25-006 Wasser - "Mühlstraße" bis Waldstraße ESB			-205.000				-205.000
11-I25-007 WasserHA - "Mühlstraße" bis Waldstraße ESB			-25.000				-25.000
11-I26-001 Wasser-HA - "Mühlstraße" Wald.-Elisbathenstr. ESB					-15.000		
11-I26-002 Wasser - Neubau DMA TiefzoneMST				-100.000			
11-I26-003 Wasser - Neubau DEA Haintchen					-14.000	-180.000	
11-I26-004 Wasser - Neubau Pumpwerk AB Lindenberg				-50.000	-160.000	-164.000	
11-I27-001 Wasser - Neubau DMA Haintchen					-13.000	-170.000	
11-I28-001 Wasser - Grundhafte Sanierung HB Kopfstation						-64.000	

Haushaltsplan Selters (Taunus)

Teilergebnishaushalt Produktgruppe 11531 Elektrizitätsversorgung

Selters (Taunus)

Nr.	Bezeichnung	Ansatz 2025	Ansatz 2024	Ergebnis 2023
	Ordentliche Erträge			
1	Privatrechtliche Leistungsentgelte			
2	Öffentlich-rechtliche Leistungsentgelte			
3	Kostenersatzleistungen und -erstattungen			
4	Bestandsveränderungen und aktivierte Eigenleistungen			
5	Steuern u. steuerähnli. Erträge einschl. Erträge a. gesetzl. Umlagen			
6	Erträge aus Transferleistungen			
7	Erträge aus Zuweisungen und Zuschüssen für laufende Zwecke u. allg. Umlagen			
8	Erträge aus der Auflösung von Sonderposten aus Investitionszuweisungen, -zuschüssen und Investitionsbeiträgen			
9	Sonstige ordentliche Erträge	-165.000	-164.600	-164.637
10	Summe der ordentlichen Erträge (Nr. 1 bis 9)	-165.000	-164.600	-164.637
	Ordentliche Aufwendungen			
11	Personalaufwendungen			
12	Versorgungsaufwendungen			
13	Aufwendungen für Sach- und Dienstleistungen			
14	Abschreibungen			
15	Aufwendungen für Zuweisungen und Zuschüssen sowie besondere Finanzaufwendungen			
16	Steueraufwendungen einschl. Aufwendungen aus gesetzlichen Umlageverpflichtungen			
17	Transferaufwendungen			
18	Sonstige ordentlichen Aufwendungen			
19	Summe der ordentlichen Aufwendungen (Nr. 11 bis 18)			
20	Verwaltungsergebnis (Nr. 10 ./ Nr. 19)	-165.000	-164.600	-164.637
21	Finanzerträge			
22	Finanzaufwendungen			
23	Finanzergebnis (Nr. 21 ./ Nr. 22)			
24	Ordentliches Ergebnis (Verwaltungsergebnis und Finanzergebnis Nr. 20 und Nr. 23)	-165.000	-164.600	-164.637
25	Außerordentliche Erträge	-2.000	-1.000	-4.423
26	Außerordentliche Aufwendungen			
27	Außerordentliches Ergebnis (Nr. 25 ./ Nr. 26)	-2.000	-1.000	-4.423
28	Jahresergebnis vor internen Leistungsbeziehungen (ordentliches Ergebnis und außerordentliches Ergebnis)	-167.000	-165.600	-169.060
29	Erlöse der internen Leistungsbeziehungen			
30	Kosten der internen Leistungsbeziehungen			
31	Ergebnis der internen Leistungsbeziehungen			
32	Jahresergebnis nach internen Leistungsbeziehungen	-167.000	-165.600	-169.060

Haushaltsplan Selters (Taunus)

Teilfinanzhaushalt Produktgruppe 11531 Elektrizitätsversorgung

Selters (Taunus)

Nr.	Bezeichnung	Ansatz 2025	Ansatz 2024	Ergebnis 2023
	Einzahlungen aus Investitionstätigkeit			
20	Einz. aus Investitionszuweis. und -zuschüssen sowie aus Investitionsbeiträgen			
21	Einz. aus Abgängen von Vermögensgegenständen des Sachanlagevermögens und des immateriellen Anlagevermögens			
22	Einz. aus Abgängen von Vermögensgegenständen des Finanzanlagevermögens Einzahlungen aus Finanzierungstätigkeit			
31	Einz. aus der Aufnahme von Krediten und wirtschaftlich vergleichbaren Vorgängen für Investitionen Summe Auszahlungen aus Investitionstätigkeit			
24	Ausz. für den Erwerb von Grundstücken und Gebäuden			
25	Ausz. für Baumaßnahmen			
26	Ausz. für Investitionen in das sonst. Sachanlagevermögen und immat. Anlageverm.			
26A	Ausz. aus gewährten Investitionszuweisungen und -zuschüssen			
27	Ausz. für Investitionen in das Finanzanlagevermögen Auszahlungen aus Finanzierungstätigkeit			
32	Auszahlungen für die Tilgung von Krediten und wirtschaftlich vergl. Vermögen für Investitionen Summe Saldo (Einzahlungen ./ Auszahlungen)			

Haushaltsplan Selters (Taunus)

Teilergebnishaushalt Produktgruppe 11532 Gasversorgung

Selters (Taunus)

Nr.	Bezeichnung	Ansatz 2025	Ansatz 2024	Ergebnis 2023
	Ordentliche Erträge			
1	Privatrechtliche Leistungsentgelte			
2	Öffentlich-rechtliche Leistungsentgelte			
3	Kostenersatzleistungen und -erstattungen			
4	Bestandsveränderungen und aktivierte Eigenleistungen			
5	Steuern u. steuerähnli. Erträge einschl. Erträge a. gesetzl. Umlagen			
6	Erträge aus Transferleistungen			
7	Erträge aus Zuweisungen und Zuschüssen für laufende Zwecke u. allg. Umlagen			
8	Erträge aus der Auflösung von Sonderposten aus Investitionszuweisungen, -zuschüssen und Investitionsbeiträgen			
9	Sonstige ordentliche Erträge	-16.800	-16.800	-16.749
10	Summe der ordentlichen Erträge (Nr. 1 bis 9)	-16.800	-16.800	-16.749
	Ordentliche Aufwendungen			
11	Personalaufwendungen			
12	Versorgungsaufwendungen			
13	Aufwendungen für Sach- und Dienstleistungen			
14	Abschreibungen			
15	Aufwendungen für Zuweisungen und Zuschüssen sowie besondere Finanzaufwendungen			
16	Steueraufwendungen einschl. Aufwendungen aus gesetzlichen Umlageverpflichtungen			
17	Transferaufwendungen			
18	Sonstige ordentlichen Aufwendungen			
19	Summe der ordentlichen Aufwendungen (Nr. 11 bis 18)			
20	Verwaltungsergebnis (Nr. 10 ./ Nr. 19)	-16.800	-16.800	-16.749
21	Finanzerträge			
22	Finanzaufwendungen			
23	Finanzergebnis (Nr. 21 ./ Nr. 22)			
24	Ordentliches Ergebnis (Verwaltungsergebnis und Finanzergebnis Nr. 20 und Nr. 23)	-16.800	-16.800	-16.749
25	Außerordentliche Erträge	-2.000	-150	-5.593
26	Außerordentliche Aufwendungen			
27	Außerordentliches Ergebnis (Nr. 25 ./ Nr. 26)	-2.000	-150	-5.593
28	Jahresergebnis vor internen Leistungsbeziehungen (ordentliches Ergebnis und außerordentliches Ergebnis)	-18.800	-16.950	-22.342
29	Erlöse der internen Leistungsbeziehungen			
30	Kosten der internen Leistungsbeziehungen			
31	Ergebnis der internen Leistungsbeziehungen			
32	Jahresergebnis nach internen Leistungsbeziehungen	-18.800	-16.950	-22.342

Haushaltsplan Selters (Taunus)

Teilfinanzhaushalt Produktgruppe 11532 Gasversorgung

Selters (Taunus)

Nr.	Bezeichnung	Ansatz 2025	Ansatz 2024	Ergebnis 2023
	Einzahlungen aus Investitionstätigkeit			
20	Einz. aus Investitionszuweis. und -zuschüssen sowie aus Investitionsbeiträgen			
21	Einz. aus Abgängen von Vermögensgegenständen des Sachanlagevermögens und des immateriellen Anlagevermögens			
22	Einz. aus Abgängen von Vermögensgegenständen des Finanzanlagevermögens Einzahlungen aus Finanzierungstätigkeit			
31	Einz. aus der Aufnahme von Krediten und wirtschaftlich vergleichbaren Vorgängen für Investitionen Summe Auszahlungen aus Investitionstätigkeit			
24	Ausz. für den Erwerb von Grundstücken und Gebäuden			
25	Ausz. für Baumaßnahmen			
26	Ausz. für Investitionen in das sonst. Sachanlagevermögen und immat. Anlageverm.			
26A	Ausz. aus gewährten Investitionszuweisungen und -zuschüssen			
27	Ausz. für Investitionen in das Finanzanlagevermögen Auszahlungen aus Finanzierungstätigkeit			
32	Auszahlungen für die Tilgung von Krediten und wirtschaftlich vergl. Vermögen für Investitionen Summe Saldo (Einzahlungen ./ Auszahlungen)			

Haushaltsplan Selters (Taunus)

Teilergebnishaushalt Produktgruppe 11533 Wasserversorgung

Selters (Taunus)

Nr.	Bezeichnung	Ansatz 2025	Ansatz 2024	Ergebnis 2023
	Ordentliche Erträge			
1	Privatrechtliche Leistungsentgelte	-500	-500	-853
2	Öffentlich-rechtliche Leistungsentgelte	-1.032.040	-1.054.148	-1.009.348
3	Kostensersatzleistungen und -erstattungen	-38.100	-42.300	-36.823
4	Bestandsveränderungen und aktivierte Eigenleistungen			
5	Steuern u. steuerähnli. Erträge einschl. Erträge a. gesetzl. Umlagen			
6	Erträge aus Transferleistungen			
7	Erträge aus Zuweisungen und Zuschüssen für laufende Zwecke u. allg. Umlagen			
8	Erträge aus der Auflösung von Sonderposten aus Investitionszuweisungen, -zuschüssen und Investitionsbeiträgen	-46.409	-47.426	-48.578
9	Sonstige ordentliche Erträge			
10	Summe der ordentlichen Erträge (Nr. 1 bis 9)	-1.117.049	-1.144.374	-1.095.602
	Ordentliche Aufwendungen			
11	Personalaufwendungen			
12	Versorgungsaufwendungen			
13	Aufwendungen für Sach- und Dienstleistungen	707.707	607.296	708.257
14	Abschreibungen	239.590	248.026	243.142
15	Aufwendungen für Zuweisungen und Zuschüssen sowie besondere Finanzaufwendungen			
16	Steueraufwendungen einschl. Aufwendungen aus gesetzlichen Umlageverpflichtungen			
17	Transferaufwendungen			
18	Sonstige ordentlichen Aufwendungen			
19	Summe der ordentlichen Aufwendungen (Nr. 11 bis 18)	947.297	855.322	951.400
20	Verwaltungsergebnis (Nr. 10 ./ Nr. 19)	-169.752	-289.052	-144.202
21	Finanzerträge			
22	Finanzaufwendungen			
23	Finanzergebnis (Nr. 21 ./ Nr. 22)			
24	Ordentliches Ergebnis (Verwaltungsergebnis und Finanzergebnis Nr. 20 und Nr. 23)	-169.752	-289.052	-144.202
25	Außerordentliche Erträge			-3
26	Außerordentliche Aufwendungen			14.405
27	Außerordentliches Ergebnis (Nr. 25 ./ Nr. 26)			14.402
28	Jahresergebnis vor internen Leistungsbeziehungen (ordentliches Ergebnis und außerordentliches Ergebnis)	-169.752	-289.052	-129.800
29	Erlöse der internen Leistungsbeziehungen			
30	Kosten der internen Leistungsbeziehungen	50.419	57.280	62.071
31	Ergebnis der internen Leistungsbeziehungen	50.419	57.280	62.071
32	Jahresergebnis nach internen Leistungsbeziehungen	-119.333	-231.772	-67.729

Haushaltsplan Selters (Taunus)

Teilfinanzhaushalt Produktgruppe 11533 Wasserversorgung

Selters (Taunus)

Nr.	Bezeichnung	Ansatz 2025	Ansatz 2024	Ergebnis 2023
	Einzahlungen aus Investitionstätigkeit			
20	Einz. aus Investitionszuweis. und -zuschüssen sowie aus Investitionsbeiträgen	43.000	6.000	2.360
21	Einz. aus Abgängen von Vermögensgegenständen des Sachanlagevermögens und des immateriellen Anlagevermögens			
22	Einz. aus Abgängen von Vermögensgegenständen des Finanzanlagevermögens Einzahlungen aus Finanzierungstätigkeit			
31	Einz. aus der Aufnahme von Krediten und wirtschaftlich vergleichbaren Vorgängen für Investitionen			
	Summe Auszahlungen aus Investitionstätigkeit	43.000	6.000	2.360
24	Ausz. für den Erwerb von Grundstücken und Gebäuden	-690.000	-980.000	-26.404
25	Ausz. für Baumaßnahmen	-330.000		-112.375
26	Ausz. für Investitionen in das sonst. Sachanlagevermögen und immat. Anlageverm.	-22.500	-2.500	-91.753
26A	Ausz. aus gewährten Investitionszuweisungen und -zuschüssen			
27	Ausz. für Investitionen in das Finanzanlagevermögen Auszahlungen aus Finanzierungstätigkeit			
32	Auszahlungen für die Tilgung von Krediten und wirtschaftlich vergl. Vermögen für Investitionen			
	Summe	-1.042.500	-982.500	-230.532
	Saldo (Einzahlungen ./ Auszahlungen)	-999.500	-976.500	-228.172

Haushaltsplan Selters (Taunus)

Teilergebnishaushalt Produktgruppe 11537 Abfallwirtschaft

Selters (Taunus)

Nr.	Bezeichnung	Ansatz 2025	Ansatz 2024	Ergebnis 2023
	Ordentliche Erträge			
1	Privatrechtliche Leistungsentgelte	-6.560	-6.610	-6.573
2	Öffentlich-rechtliche Leistungsentgelte			
3	Kostenersatzleistungen und -erstattungen	-3.200	-3.200	-3.194
4	Bestandsveränderungen und aktivierte Eigenleistungen			
5	Steuern u. steuerähnli. Erträge einschl. Erträge a. gesetzl. Umlagen			
6	Erträge aus Transferleistungen			
7	Erträge aus Zuweisungen und Zuschüssen für laufende Zwecke u. allg. Umlagen			
8	Erträge aus der Auflösung von Sonderposten aus Investitionszuweisungen, -zuschüssen und Investitionsbeiträgen			
9	Sonstige ordentliche Erträge			
10	Summe der ordentlichen Erträge (Nr. 1 bis 9)	-9.760	-9.810	-9.767
	Ordentliche Aufwendungen			
11	Personalaufwendungen			
12	Versorgungsaufwendungen			
13	Aufwendungen für Sach- und Dienstleistungen	18.171	19.487	19.214
14	Abschreibungen			
15	Aufwendungen für Zuweisungen und Zuschüssen sowie besondere Finanzaufwendungen			
16	Steueraufwendungen einschl. Aufwendungen aus gesetzlichen Umlageverpflichtungen			
17	Transferaufwendungen			
18	Sonstige ordentlichen Aufwendungen			
19	Summe der ordentlichen Aufwendungen (Nr. 11 bis 18)	18.171	19.487	19.214
20	Verwaltungsergebnis (Nr. 10 ./ Nr. 19)	8.411	9.677	9.447
21	Finanzerträge			
22	Finanzaufwendungen			
23	Finanzergebnis (Nr. 21 ./ Nr. 22)			
24	Ordentliches Ergebnis (Verwaltungsergebnis und Finanzergebnis Nr. 20 und Nr. 23)	8.411	9.677	9.447
25	Außerordentliche Erträge			
26	Außerordentliche Aufwendungen			
27	Außerordentliches Ergebnis (Nr. 25 ./ Nr. 26)			
28	Jahresergebnis vor internen Leistungsbeziehungen (ordentliches Ergebnis und außerordentliches Ergebnis)	8.411	9.677	9.447
29	Erlöse der internen Leistungsbeziehungen			
30	Kosten der internen Leistungsbeziehungen	49.866	47.101	106.500
31	Ergebnis der internen Leistungsbeziehungen	49.866	47.101	106.500
32	Jahresergebnis nach internen Leistungsbeziehungen	58.277	56.778	115.947

Haushaltsplan Selters (Taunus)

Teilfinanzhaushalt Produktgruppe 11537 Abfallwirtschaft

Selters (Taunus)

Nr.	Bezeichnung	Ansatz 2025	Ansatz 2024	Ergebnis 2023
	Einzahlungen aus Investitionstätigkeit			
20	Einz. aus Investitionszuweis. und -zuschüssen sowie aus Investitionsbeiträgen			
21	Einz. aus Abgängen von Vermögensgegenständen des Sachanlagevermögens und des immateriellen Anlagevermögens			
22	Einz. aus Abgängen von Vermögensgegenständen des Finanzanlagevermögens Einzahlungen aus Finanzierungstätigkeit			
31	Einz. aus der Aufnahme von Krediten und wirtschaftlich vergleichbaren Vorgängen für Investitionen Summe Auszahlungen aus Investitionstätigkeit			
24	Ausz. für den Erwerb von Grundstücken und Gebäuden			
25	Ausz. für Baumaßnahmen			
26	Ausz. für Investitionen in das sonst. Sachanlagevermögen und immat. Anlageverm.			
26A	Ausz. aus gewährten Investitionszuweisungen und -zuschüssen			
27	Ausz. für Investitionen in das Finanzanlagevermögen Auszahlungen aus Finanzierungstätigkeit			
32	Auszahlungen für die Tilgung von Krediten und wirtschaftlich vergl. Vermögen für Investitionen Summe Saldo (Einzahlungen ./ Auszahlungen)			

Haushaltsplan Selters (Taunus)

Teilergebnishaushalt Produktgruppe 11538 Abwasserbeseitigung

Selters (Taunus)

Nr.	Bezeichnung	Ansatz 2025	Ansatz 2024	Ergebnis 2023
	Ordentliche Erträge			
1	Privatrechtliche Leistungsentgelte			
2	Öffentlich-rechtliche Leistungsentgelte	-1.560.550	-1.580.060	-1.538.771
3	Kostenersatzleistungen und -erstattungen	-11.835	-2.070	-10.879
4	Bestandsveränderungen und aktivierte Eigenleistungen			
5	Steuern u. steuerähnli. Erträge einschl. Erträge a. gesetzl. Umlagen			
6	Erträge aus Transferleistungen			
7	Erträge aus Zuweisungen und Zuschüssen für laufende Zwecke u. allg. Umlagen			
8	Erträge aus der Auflösung von Sonderposten aus Investitionszuweisungen, -zuschüssen und Investitionsbeiträgen	-58.442	-58.697	-58.915
9	Sonstige ordentliche Erträge			
10	Summe der ordentlichen Erträge (Nr. 1 bis 9)	-1.630.827	-1.640.827	-1.608.565
	Ordentliche Aufwendungen			
11	Personalaufwendungen			
12	Versorgungsaufwendungen			
13	Aufwendungen für Sach- und Dienstleistungen	172.191	119.392	43.531
14	Abschreibungen	182.989	192.891	185.357
15	Aufwendungen für Zuweisungen und Zuschüssen sowie besondere Finanzaufwendungen	815.100	824.400	796.090
16	Steueraufwendungen einschl. Aufwendungen aus gesetzlichen Umlageverpflichtungen			
17	Transferaufwendungen			
18	Sonstige ordentlichen Aufwendungen			
19	Summe der ordentlichen Aufwendungen (Nr. 11 bis 18)	1.170.280	1.136.683	1.024.979
20	Verwaltungsergebnis (Nr. 10 ./ Nr. 19)	-460.547	-504.144	-583.586
21	Finanzerträge			
22	Finanzaufwendungen			
23	Finanzergebnis (Nr. 21 ./ Nr. 22)			
24	Ordentliches Ergebnis (Verwaltungsergebnis und Finanzergebnis Nr. 20 und Nr. 23)	-460.547	-504.144	-583.586
25	Außerordentliche Erträge			-188
26	Außerordentliche Aufwendungen			
27	Außerordentliches Ergebnis (Nr. 25 ./ Nr. 26)			-188
28	Jahresergebnis vor internen Leistungsbeziehungen (ordentliches Ergebnis und außerordentliches Ergebnis)	-460.547	-504.144	-583.774
29	Erlöse der internen Leistungsbeziehungen			
30	Kosten der internen Leistungsbeziehungen	54.253	59.672	64.488
31	Ergebnis der internen Leistungsbeziehungen	54.253	59.672	64.488
32	Jahresergebnis nach internen Leistungsbeziehungen	-406.294	-444.472	-519.286

Haushaltsplan Selters (Taunus)

Teilfinanzhaushalt Produktgruppe 11538 Abwasserbeseitigung

Selters (Taunus)

Nr.	Bezeichnung	Ansatz 2025	Ansatz 2024	Ergebnis 2023
	Einzahlungen aus Investitionstätigkeit			
20	Einz. aus Investitionszuweis. und -zuschüssen sowie aus Investitionsbeiträgen			
21	Einz. aus Abgängen von Vermögensgegenständen des Sachanlagevermögens und des immateriellen Anlagevermögens			
22	Einz. aus Abgängen von Vermögensgegenständen des Finanzanlagevermögens Einzahlungen aus Finanzierungstätigkeit			
31	Einz. aus der Aufnahme von Krediten und wirtschaftlich vergleichbaren Vorgängen für Investitionen Summe Auszahlungen aus Investitionstätigkeit			
24	Ausz. für den Erwerb von Grundstücken und Gebäuden	-200.000	-50.000	
25	Ausz. für Baumaßnahmen	-300.000	-200.000	-172.132
26	Ausz. für Investitionen in das sonst. Sachanlagevermögen und immat. Anlageverm.			
26A	Ausz. aus gewährten Investitionszuweisungen und -zuschüssen			
27	Ausz. für Investitionen in das Finanzanlagevermögen Auszahlungen aus Finanzierungstätigkeit			
32	Auszahlungen für die Tilgung von Krediten und wirtschaftlich vergl. Vermögen für Investitionen			
	Summe	-500.000	-250.000	-172.132
	Saldo (Einzahlungen ./.. Auszahlungen)	-500.000	-250.000	-172.132

Produktbereich 12

Verkehrsflächen und -anlagen

Produkte	12 541 1	Straßen, Wege, Plätze
	12 541 2	Straßenbeleuchtung
	12 545 1	Straßenreinigung/Winterdienst
	12 546 1	Parkplätze
	12 547 1	Einrichtungen ÖPNV (Öffentl. Personennahverkehr)

Haushaltsplan Selters (Taunus)

Teilergebnishaushalt Produktbereich 12 Verkehrsflächen und -anlagen, ÖPNV

Selters (Taunus)

Nr.	Bezeichnung	Ansatz 2025	Ansatz 2024	Ergebnis 2023
	Ordentliche Erträge			
1	Privatrechtliche Leistungsentgelte	-6.210	-6.210	-6.810
2	Öffentlich-rechtliche Leistungsentgelte			
3	Kostenersatzleistungen und -erstattungen	-500	-900	-217
4	Bestandsveränderungen und aktivierte Eigenleistungen			
5	Steuern u. steuerähnli. Erträge einschl. Erträge a. gesetzl. Umlagen			
6	Erträge aus Transferleistungen			
7	Erträge aus Zuweisungen und Zuschüssen für laufende Zwecke u. allg. Umlagen			-178
8	Erträge aus der Auflösung von Sonderposten aus Investitionszuweisungen, -zuschüssen und Investitionsbeiträgen	-146.283	-151.667	-154.828
9	Sonstige ordentliche Erträge			
10	Summe der ordentlichen Erträge (Nr. 1 bis 9)	-152.993	-158.777	-162.033
	Ordentliche Aufwendungen			
11	Personalaufwendungen			
12	Versorgungsaufwendungen			
13	Aufwendungen für Sach- und Dienstleistungen	584.580	561.251	571.755
14	Abschreibungen	306.895	340.485	331.438
15	Aufwendungen für Zuweisungen und Zuschüssen sowie besondere Finanzaufwendungen			
16	Steueraufwendungen einschl. Aufwendungen aus gesetzlichen Umlageverpflichtungen			
17	Transferaufwendungen			
18	Sonstige ordentlichen Aufwendungen			
19	Summe der ordentlichen Aufwendungen (Nr. 11 bis 18)	891.475	901.736	903.193
20	Verwaltungsergebnis (Nr. 10 ./ Nr. 19)	738.482	742.959	741.160
21	Finanzerträge			
22	Finanzaufwendungen			178
23	Finanzergebnis (Nr. 21 ./ Nr. 22)			178
24	Ordentliches Ergebnis (Verwaltungsergebnis und Finanzergebnis Nr. 20 und Nr. 23)	738.482	742.959	741.338
25	Außerordentliche Erträge			-1.149
26	Außerordentliche Aufwendungen			11
27	Außerordentliches Ergebnis (Nr. 25 ./ Nr. 26)			-1.138
28	Jahresergebnis vor internen Leistungsbeziehungen (ordentliches Ergebnis und außerordentliches Ergebnis)	738.482	742.959	740.200
29	Erlöse der internen Leistungsbeziehungen			
30	Kosten der internen Leistungsbeziehungen	409.684	385.835	371.846
31	Ergebnis der internen Leistungsbeziehungen	409.684	385.835	371.846
32	Jahresergebnis nach internen Leistungsbeziehungen	1.148.166	1.128.794	1.112.046

Haushaltsplan Selters (Taunus)

Teilfinanzhaushalt Produktbereich 12 Verkehrsflächen und -anlagen, ÖPNV

Selters (Taunus)

Nr.	Bezeichnung	Ansatz 2025	Ansatz 2024	Ergebnis 2023
	Einzahlungen aus Investitionstätigkeit			
20	Einz. aus Investitionszuweis. und -zuschüssen sowie aus Investitionsbeiträgen			4.503
21	Einz. aus Abgängen von Vermögensgegenständen des Sachanlagevermögens und des immateriellen Anlagevermögens			1.150
22	Einz. aus Abgängen von Vermögensgegenständen des Finanzanlagevermögens Einzahlungen aus Finanzierungstätigkeit			
31	Einz. aus der Aufnahme von Krediten und wirtschaftlich vergleichbaren Vorgängen für Investitionen			
	Summe Auszahlungen aus Investitionstätigkeit			5.653
24	Ausz. für den Erwerb von Grundstücken und Gebäuden			
25	Ausz. für Baumaßnahmen	-985.000	-110.000	-299.355
26	Ausz. für Investitionen in das sonst. Sachanlagevermögen und immat. Anlageverm.			
26A	Ausz. aus gewährten Investitionszuweisungen und -zuschüssen			
27	Ausz. für Investitionen in das Finanzanlagevermögen Auszahlungen aus Finanzierungstätigkeit			
32	Auszahlungen für die Tilgung von Krediten und wirtschaftlich vergl. Vermögen für Investitionen			-11.035
	Summe	-985.000	-110.000	-310.390
	Saldo (Einzahlungen ./ Auszahlungen)	-985.000	-110.000	-304.737

Haushaltsplan Selters (Taunus)

Investitionen Produktbereich 12 Verkehrsflächen und -anlagen, ÖPNV

Selters (Taunus)

Nr. Bezeichnung	Jahres- ergebnis 2023	Ansatz 2024	Ansatz 2025	Finanzplan 2026	Finanzplan 2027	Finanzplan 2028	Bisher bereitgestellt
12-I18-001 Straße - Am Koberg HAI					-25.000	-250.000	
12-I21-002 Straße - "Waldstraße" ESB			-500.000	-350.000			-535.000
12-I21-003 Straße - "Klosterstraße" bis Alter Sportplatz NDS		-100.000					-100.000
12-I22-001 Brücke - "Obere Wiesenau" NDS				-100.000			
12-I23-001 Straße - "Preußenstraße" NDS				-20.000	-300.000		
12-I23-002 Asphaltierung Verbindungsweg "Joh.-Lang-Str." MST		-10.000					-20.000
12-I24-001 Straße - Endausbau Baugebiete "Schulweg" ESB			-400.000				-400.000
12-I25-001 Straße - Endausbau "Am Mühlberg" MST			-85.000				-85.000
12-I26-001 Brücke - "Am Börnchen" NDS				-80.000			

Haushaltsplan Selters (Taunus)

Teilergebnishaushalt Produktgruppe 12541 Gemeindestraßen

Selters (Taunus)

Nr.	Bezeichnung	Ansatz 2025	Ansatz 2024	Ergebnis 2023
	Ordentliche Erträge			
1	Privatrechtliche Leistungsentgelte	-35	-35	-35
2	Öffentlich-rechtliche Leistungsentgelte			
3	Kostensersatzleistungen und -erstattungen	-500	-900	-217
4	Bestandsveränderungen und aktivierte Eigenleistungen			
5	Steuern u. steuerähnli. Erträge einschl. Erträge a. gesetzl. Umlagen			
6	Erträge aus Transferleistungen			
7	Erträge aus Zuweisungen und Zuschüssen für laufende Zwecke u. allg. Umlagen			-178
8	Erträge aus der Auflösung von Sonderposten aus Investitionszuweisungen, -zuschüssen und Investitionsbeiträgen	-145.382	-150.766	-153.928
9	Sonstige ordentliche Erträge			
10	Summe der ordentlichen Erträge (Nr. 1 bis 9)	-145.917	-151.701	-154.357
	Ordentliche Aufwendungen			
11	Personalaufwendungen			
12	Versorgungsaufwendungen			
13	Aufwendungen für Sach- und Dienstleistungen	533.480	509.001	528.300
14	Abschreibungen	304.092	337.682	328.635
15	Aufwendungen für Zuweisungen und Zuschüssen sowie besondere Finanzaufwendungen			
16	Steueraufwendungen einschl. Aufwendungen aus gesetzlichen Umlageverpflichtungen			
17	Transferaufwendungen			
18	Sonstige ordentlichen Aufwendungen			
19	Summe der ordentlichen Aufwendungen (Nr. 11 bis 18)	837.572	846.683	856.935
20	Verwaltungsergebnis (Nr. 10 ./ Nr. 19)	691.655	694.982	702.578
21	Finanzerträge			
22	Finanzaufwendungen			178
23	Finanzergebnis (Nr. 21 ./ Nr. 22)			178
24	Ordentliches Ergebnis (Verwaltungsergebnis und Finanzergebnis Nr. 20 und Nr. 23)	691.655	694.982	702.756
25	Außerordentliche Erträge			
26	Außerordentliche Aufwendungen			11
27	Außerordentliches Ergebnis (Nr. 25 ./ Nr. 26)			11
28	Jahresergebnis vor internen Leistungsbeziehungen (ordentliches Ergebnis und außerordentliches Ergebnis)	691.655	694.982	702.767
29	Erlöse der internen Leistungsbeziehungen			
30	Kosten der internen Leistungsbeziehungen	240.067	228.818	201.057
31	Ergebnis der internen Leistungsbeziehungen	240.067	228.818	201.057
32	Jahresergebnis nach internen Leistungsbeziehungen	931.722	923.800	903.824

Haushaltsplan Selters (Taunus)

Teilfinanzhaushalt Produktgruppe 12541 Gemeindestraßen

Selters (Taunus)

Nr.	Bezeichnung	Ansatz 2025	Ansatz 2024	Ergebnis 2023
	Einzahlungen aus Investitionstätigkeit			
20	Einz. aus Investitionszuweis. und -zuschüssen sowie aus Investitionsbeiträgen			3.947
21	Einz. aus Abgängen von Vermögensgegenständen des Sachanlagevermögens und des immateriellen Anlagevermögens			
22	Einz. aus Abgängen von Vermögensgegenständen des Finanzanlagevermögens Einzahlungen aus Finanzierungstätigkeit			
31	Einz. aus der Aufnahme von Krediten und wirtschaftlich vergleichbaren Vorgängen für Investitionen			
	Summe Auszahlungen aus Investitionstätigkeit			3.947
24	Ausz. für den Erwerb von Grundstücken und Gebäuden			
25	Ausz. für Baumaßnahmen	-985.000	-110.000	-299.355
26	Ausz. für Investitionen in das sonst. Sachanlagevermögen und immat. Anlageverm.			
26A	Ausz. aus gewährten Investitionszuweisungen und -zuschüssen			
27	Ausz. für Investitionen in das Finanzanlagevermögen Auszahlungen aus Finanzierungstätigkeit			
32	Auszahlungen für die Tilgung von Krediten und wirtschaftlich vergl. Vermögen für Investitionen			-10.369
	Summe	-985.000	-110.000	-309.724
	Saldo (Einzahlungen ./ Auszahlungen)	-985.000	-110.000	-305.777

Haushaltsplan Selters (Taunus)

Teilergebnishaushalt Produktgruppe 12545 Straßenreinigung

Selters (Taunus)

Nr.	Bezeichnung	Ansatz 2025	Ansatz 2024	Ergebnis 2023
	Ordentliche Erträge			
1	Privatrechtliche Leistungsentgelte			
2	Öffentlich-rechtliche Leistungsentgelte			
3	Kostenersatzleistungen und -erstattungen			
4	Bestandsveränderungen und aktivierte Eigenleistungen			
5	Steuern u. steuerähnli. Erträge einschl. Erträge a. gesetzl. Umlagen			
6	Erträge aus Transferleistungen			
7	Erträge aus Zuweisungen und Zuschüssen für laufende Zwecke u. allg. Umlagen			
8	Erträge aus der Auflösung von Sonderposten aus Investitionszuweisungen, -zuschüssen und Investitionsbeiträgen			
9	Sonstige ordentliche Erträge			
10	Summe der ordentlichen Erträge (Nr. 1 bis 9)			
	Ordentliche Aufwendungen			
11	Personalaufwendungen			
12	Versorgungsaufwendungen			
13	Aufwendungen für Sach- und Dienstleistungen	34.200	42.800	36.556
14	Abschreibungen			
15	Aufwendungen für Zuweisungen und Zuschüssen sowie besondere Finanzaufwendungen			
16	Steueraufwendungen einschl. Aufwendungen aus gesetzlichen Umlageverpflichtungen			
17	Transferaufwendungen			
18	Sonstige ordentlichen Aufwendungen			
19	Summe der ordentlichen Aufwendungen (Nr. 11 bis 18)	34.200	42.800	36.556
20	Verwaltungsergebnis (Nr. 10 ./ Nr. 19)	34.200	42.800	36.556
21	Finanzerträge			
22	Finanzaufwendungen			
23	Finanzergebnis (Nr. 21 ./ Nr. 22)			
24	Ordentliches Ergebnis (Verwaltungsergebnis und Finanzergebnis Nr. 20 und Nr. 23)	34.200	42.800	36.556
25	Außerordentliche Erträge			-1.149
26	Außerordentliche Aufwendungen			
27	Außerordentliches Ergebnis (Nr. 25 ./ Nr. 26)			-1.149
28	Jahresergebnis vor internen Leistungsbeziehungen (ordentliches Ergebnis und außerordentliches Ergebnis)	34.200	42.800	35.407
29	Erlöse der internen Leistungsbeziehungen			
30	Kosten der internen Leistungsbeziehungen	140.377	130.649	153.018
31	Ergebnis der internen Leistungsbeziehungen	140.377	130.649	153.018
32	Jahresergebnis nach internen Leistungsbeziehungen	174.577	173.449	188.425

Haushaltsplan Selters (Taunus)

Teilfinanzhaushalt Produktgruppe 12545 Straßenreinigung

Selters (Taunus)

Nr.	Bezeichnung	Ansatz 2025	Ansatz 2024	Ergebnis 2023
	Einzahlungen aus Investitionstätigkeit			
20	Einz. aus Investitionszuweis. und -zuschüssen sowie aus Investitionsbeiträgen			
21	Einz. aus Abgängen von Vermögensgegenständen des Sachanlagevermögens und des immateriellen Anlagevermögens			1.150
22	Einz. aus Abgängen von Vermögensgegenständen des Finanzanlagevermögens Einzahlungen aus Finanzierungstätigkeit			
31	Einz. aus der Aufnahme von Krediten und wirtschaftlich vergleichbaren Vorgängen für Investitionen			
	Summe Auszahlungen aus Investitionstätigkeit			1.150
24	Ausz. für den Erwerb von Grundstücken und Gebäuden			
25	Ausz. für Baumaßnahmen			
26	Ausz. für Investitionen in das sonst. Sachanlagevermögen und immat. Anlageverm.			
26A	Ausz. aus gewährten Investitionszuweisungen und -zuschüssen			
27	Ausz. für Investitionen in das Finanzanlagevermögen Auszahlungen aus Finanzierungstätigkeit			
32	Auszahlungen für die Tilgung von Krediten und wirtschaftlich vergl. Vermögen für Investitionen Summe			
	Saldo (Einzahlungen ./ Auszahlungen)			1.150

Haushaltsplan Selters (Taunus)

Teilergebnishaushalt Produktgruppe 12546 Parkeinrichtungen

Selters (Taunus)

Nr.	Bezeichnung	Ansatz 2025	Ansatz 2024	Ergebnis 2023
	Ordentliche Erträge			
1	Privatrechtliche Leistungsentgelte	-6.175	-6.175	-6.775
2	Öffentlich-rechtliche Leistungsentgelte			
3	Kostensatzleistungen und -erstattungen			
4	Bestandsveränderungen und aktivierte Eigenleistungen			
5	Steuern u. steuerähnli. Erträge einschl. Erträge a. gesetzl. Umlagen			
6	Erträge aus Transferleistungen			
7	Erträge aus Zuweisungen und Zuschüssen für laufende Zwecke u. allg. Umlagen			
8	Erträge aus der Auflösung von Sonderposten aus Investitionszuweisungen, -zuschüssen und Investitionsbeiträgen	-556	-556	-556
9	Sonstige ordentliche Erträge			
10	Summe der ordentlichen Erträge (Nr. 1 bis 9)	-6.731	-6.731	-7.331
	Ordentliche Aufwendungen			
11	Personalaufwendungen			
12	Versorgungsaufwendungen			
13	Aufwendungen für Sach- und Dienstleistungen	8.900	9.450	6.663
14	Abschreibungen	1.424	1.424	1.424
15	Aufwendungen für Zuweisungen und Zuschüssen sowie besondere Finanzaufwendungen			
16	Steueraufwendungen einschl. Aufwendungen aus gesetzlichen Umlageverpflichtungen			
17	Transferaufwendungen			
18	Sonstige ordentlichen Aufwendungen			
19	Summe der ordentlichen Aufwendungen (Nr. 11 bis 18)	10.324	10.874	8.086
20	Verwaltungsergebnis (Nr. 10 ./ Nr. 19)	3.593	4.143	755
21	Finanzerträge			
22	Finanzaufwendungen			
23	Finanzergebnis (Nr. 21 ./ Nr. 22)			
24	Ordentliches Ergebnis (Verwaltungsergebnis und Finanzergebnis Nr. 20 und Nr. 23)	3.593	4.143	755
25	Außerordentliche Erträge			
26	Außerordentliche Aufwendungen			
27	Außerordentliches Ergebnis (Nr. 25 ./ Nr. 26)			
28	Jahresergebnis vor internen Leistungsbeziehungen (ordentliches Ergebnis und außerordentliches Ergebnis)	3.593	4.143	755
29	Erlöse der internen Leistungsbeziehungen			
30	Kosten der internen Leistungsbeziehungen	25.005	23.090	13.743
31	Ergebnis der internen Leistungsbeziehungen	25.005	23.090	13.743
32	Jahresergebnis nach internen Leistungsbeziehungen	28.598	27.233	14.498

Haushaltsplan Selters (Taunus)

Teilfinanzhaushalt Produktgruppe 12546 Parkeinrichtungen

Selters (Taunus)

Nr.	Bezeichnung	Ansatz 2025	Ansatz 2024	Ergebnis 2023
	Einzahlungen aus Investitionstätigkeit			
20	Einz. aus Investitionszuweis. und -zuschüssen sowie aus Investitionsbeiträgen			556
21	Einz. aus Abgängen von Vermögensgegenständen des Sachanlagevermögens und des immateriellen Anlagevermögens			
22	Einz. aus Abgängen von Vermögensgegenständen des Finanzanlagevermögens Einzahlungen aus Finanzierungstätigkeit			
31	Einz. aus der Aufnahme von Krediten und wirtschaftlich vergleichbaren Vorgängen für Investitionen			
	Summe Auszahlungen aus Investitionstätigkeit			556
24	Ausz. für den Erwerb von Grundstücken und Gebäuden			
25	Ausz. für Baumaßnahmen			
26	Ausz. für Investitionen in das sonst. Sachanlagevermögen und immat. Anlageverm.			
26A	Ausz. aus gewährten Investitionszuweisungen und -zuschüssen			
27	Ausz. für Investitionen in das Finanzanlagevermögen Auszahlungen aus Finanzierungstätigkeit			
32	Auszahlungen für die Tilgung von Krediten und wirtschaftlich vergl. Vermögen für Investitionen			-667
	Summe			-667
	Saldo (Einzahlungen ./ Auszahlungen)			-111

Haushaltsplan Selters (Taunus)

Teilergebnishaushalt Produktgruppe 12547 ÖPNV

Selters (Taunus)

Nr.	Bezeichnung	Ansatz 2025	Ansatz 2024	Ergebnis 2023
	Ordentliche Erträge			
1	Privatrechtliche Leistungsentgelte			
2	Öffentlich-rechtliche Leistungsentgelte			
3	Kostensatzleistungen und -erstattungen			
4	Bestandsveränderungen und aktivierte Eigenleistungen			
5	Steuern u. steuerähnli. Erträge einschl. Erträge a. gesetzl. Umlagen			
6	Erträge aus Transferleistungen			
7	Erträge aus Zuweisungen und Zuschüssen für laufende Zwecke u. allg. Umlagen			
8	Erträge aus der Auflösung von Sonderposten aus Investitionszuweisungen, -zuschüssen und Investitionsbeiträgen	-345	-345	-345
9	Sonstige ordentliche Erträge			
10	Summe der ordentlichen Erträge (Nr. 1 bis 9)	-345	-345	-345
	Ordentliche Aufwendungen			
11	Personalaufwendungen			
12	Versorgungsaufwendungen			
13	Aufwendungen für Sach- und Dienstleistungen	8.000		236
14	Abschreibungen	1.379	1.379	1.379
15	Aufwendungen für Zuweisungen und Zuschüssen sowie besondere Finanzaufwendungen			
16	Steueraufwendungen einschl. Aufwendungen aus gesetzlichen Umlageverpflichtungen			
17	Transferaufwendungen			
18	Sonstige ordentlichen Aufwendungen			
19	Summe der ordentlichen Aufwendungen (Nr. 11 bis 18)	9.379	1.379	1.615
20	Verwaltungsergebnis (Nr. 10 ./ Nr. 19)	9.034	1.034	1.270
21	Finanzerträge			
22	Finanzaufwendungen			
23	Finanzergebnis (Nr. 21 ./ Nr. 22)			
24	Ordentliches Ergebnis (Verwaltungsergebnis und Finanzergebnis Nr. 20 und Nr. 23)	9.034	1.034	1.270
25	Außerordentliche Erträge			
26	Außerordentliche Aufwendungen			
27	Außerordentliches Ergebnis (Nr. 25 ./ Nr. 26)			
28	Jahresergebnis vor internen Leistungsbeziehungen (ordentliches Ergebnis und außerordentliches Ergebnis)	9.034	1.034	1.270
29	Erlöse der internen Leistungsbeziehungen			
30	Kosten der internen Leistungsbeziehungen	4.235	3.278	4.028
31	Ergebnis der internen Leistungsbeziehungen	4.235	3.278	4.028
32	Jahresergebnis nach internen Leistungsbeziehungen	13.269	4.312	5.298

Haushaltsplan Selters (Taunus)

Teilfinanzhaushalt Produktgruppe 12547 ÖPNV

Selters (Taunus)

Nr.	Bezeichnung	Ansatz 2025	Ansatz 2024	Ergebnis 2023
	Einzahlungen aus Investitionstätigkeit			
20	Einz. aus Investitionszuweis. und -zuschüssen sowie aus Investitionsbeiträgen			
21	Einz. aus Abgängen von Vermögensgegenständen des Sachanlagevermögens und des immateriellen Anlagevermögens			
22	Einz. aus Abgängen von Vermögensgegenständen des Finanzanlagevermögens Einzahlungen aus Finanzierungstätigkeit			
31	Einz. aus der Aufnahme von Krediten und wirtschaftlich vergleichbaren Vorgängen für Investitionen Summe Auszahlungen aus Investitionstätigkeit			
24	Ausz. für den Erwerb von Grundstücken und Gebäuden			
25	Ausz. für Baumaßnahmen			
26	Ausz. für Investitionen in das sonst. Sachanlagevermögen und immat. Anlageverm.			
26A	Ausz. aus gewährten Investitionszuweisungen und -zuschüssen			
27	Ausz. für Investitionen in das Finanzanlagevermögen Auszahlungen aus Finanzierungstätigkeit			
32	Auszahlungen für die Tilgung von Krediten und wirtschaftlich vergl. Vermögen für Investitionen Summe Saldo (Einzahlungen ./ Auszahlungen)			

Produktbereich 13

Natur- und Landschaftspflege

Produkte	13 551 1	Park- und Gartenanlagen
	13 551 2	Erholung, Freizeit
	13 552 1	Wasserläufe, Wasserbau
	13 553 1	Friedhofsverwaltung
	13 555 1	Förderung Land- und Forstwirtschaft
	13 555 2	Forstwirtschaftliche Unternehmen

Haushaltsplan Selters (Taunus)

Teilergebnishaushalt Produktbereich 13 Natur- und Landschaftspflege

Selters (Taunus)

Nr.	Bezeichnung	Ansatz 2025	Ansatz 2024	Ergebnis 2023
	Ordentliche Erträge			
1	Privatrechtliche Leistungsentgelte	-183.125	-263.475	-84.910
2	Öffentlich-rechtliche Leistungsentgelte	-137.540	-123.100	-104.116
3	Kostensersatzleistungen und -erstattungen	-33.000	-28.000	-7.081
4	Bestandsveränderungen und aktivierte Eigenleistungen			
5	Steuern u. steuerähnli. Erträge einschl. Erträge a. gesetzl. Umlagen			
6	Erträge aus Transferleistungen			
7	Erträge aus Zuweisungen und Zuschüssen für laufende Zwecke u. allg. Umlagen	-166.051	-114.051	-560.065
8	Erträge aus der Auflösung von Sonderposten aus Investitionszuweisungen, -zuschüssen und Investitionsbeiträgen	-15.547	-15.738	-15.739
9	Sonstige ordentliche Erträge	-27.422	-12.930	-93.046
10	Summe der ordentlichen Erträge (Nr. 1 bis 9)	-562.685	-557.294	-864.957
	Ordentliche Aufwendungen			
11	Personalaufwendungen	150.004	150.968	142.803
12	Versorgungsaufwendungen	8.959	9.068	8.074
13	Aufwendungen für Sach- und Dienstleistungen	473.187	539.196	539.763
14	Abschreibungen	47.826	45.190	46.155
15	Aufwendungen für Zuweisungen und Zuschüssen sowie besondere Finanzaufwendungen	400	750	250
16	Steueraufwendungen einschl. Aufwendungen aus gesetzlichen Umlageverpflichtungen			
17	Transferaufwendungen			
18	Sonstige ordentlichen Aufwendungen	2.026	2.026	281
19	Summe der ordentlichen Aufwendungen (Nr. 11 bis 18)	682.402	747.198	737.326
20	Verwaltungsergebnis (Nr. 10 ./ Nr. 19)	119.717	189.904	-127.631
21	Finanzerträge			
22	Finanzaufwendungen			
23	Finanzergebnis (Nr. 21 ./ Nr. 22)			
24	Ordentliches Ergebnis (Verwaltungsergebnis und Finanzergebnis Nr. 20 und Nr. 23)	119.717	189.904	-127.631
25	Außerordentliche Erträge			-216
26	Außerordentliche Aufwendungen			
27	Außerordentliches Ergebnis (Nr. 25 ./ Nr. 26)			-216
28	Jahresergebnis vor internen Leistungsbeziehungen (ordentliches Ergebnis und außerordentliches Ergebnis)	119.717	189.904	-127.847
29	Erlöse der internen Leistungsbeziehungen	-20.000	-20.000	-23.324
30	Kosten der internen Leistungsbeziehungen	150.355	166.123	141.832
31	Ergebnis der internen Leistungsbeziehungen	130.355	146.123	118.509
32	Jahresergebnis nach internen Leistungsbeziehungen	250.072	336.027	-9.338

Haushaltsplan Selters (Taunus)

Teilfinanzhaushalt Produktbereich 13 Natur- und Landschaftspflege

Selters (Taunus)

Nr.	Bezeichnung	Ansatz 2025	Ansatz 2024	Ergebnis 2023
	Einzahlungen aus Investitionstätigkeit			
20	Einz. aus Investitionszuweis. und -zuschüssen sowie aus Investitionsbeiträgen			30.000
21	Einz. aus Abgängen von Vermögensgegenständen des Sachanlagevermögens und des immateriellen Anlagevermögens			
22	Einz. aus Abgängen von Vermögensgegenständen des Finanzanlagevermögens Einzahlungen aus Finanzierungstätigkeit			
31	Einz. aus der Aufnahme von Krediten und wirtschaftlich vergleichbaren Vorgängen für Investitionen			
	Summe Auszahlungen aus Investitionstätigkeit			30.000
24	Ausz. für den Erwerb von Grundstücken und Gebäuden			
25	Ausz. für Baumaßnahmen			
26	Ausz. für Investitionen in das sonst. Sachanlagevermögen und immat. Anlageverm.			-8.378
26A	Ausz. aus gewährten Investitionszuweisungen und -zuschüssen			
27	Ausz. für Investitionen in das Finanzanlagevermögen Auszahlungen aus Finanzierungstätigkeit			
32	Auszahlungen für die Tilgung von Krediten und wirtschaftlich vergl. Vermögen für Investitionen			-226
	Summe			-8.604
	Saldo (Einzahlungen ./ Auszahlungen)			21.396

Haushaltsplan Selters (Taunus)

Investitionen Produktbereich 13 Natur- und Landschaftspflege

Selters (Taunus)

Nr. Bezeichnung	Jahres- ergebnis 2023	Ansatz 2024	Ansatz 2025	Finanzplan 2026	Finanzplan 2027	Finanzplan 2028	Bisher bereitgestellt
01-I00-006 GWG´s alle Bereiche	-5.090						
13-I23-001 Forst - Anschaffung Fällkeil	-2.634						

Haushaltsplan Selters (Taunus)

Teilergebnishaushalt Produktgruppe 13551 Öffentliches Grün / Landschaftsbau

Selters (Taunus)

Nr.	Bezeichnung	Ansatz 2025	Ansatz 2024	Ergebnis 2023
	Ordentliche Erträge			
1	Privatrechtliche Leistungsentgelte			
2	Öffentlich-rechtliche Leistungsentgelte	-1.890	-1.350	-1.491
3	Kostenersatzleistungen und -erstattungen			-1.500
4	Bestandsveränderungen und aktivierte Eigenleistungen			
5	Steuern u. steuerähnli. Erträge einschl. Erträge a. gesetzl. Umlagen			
6	Erträge aus Transferleistungen			
7	Erträge aus Zuweisungen und Zuschüssen für laufende Zwecke u. allg. Umlagen			
8	Erträge aus der Auflösung von Sonderposten aus Investitionszuweisungen, -zuschüssen und Investitionsbeiträgen	-8.930	-9.121	-9.121
9	Sonstige ordentliche Erträge			
10	Summe der ordentlichen Erträge (Nr. 1 bis 9)	-10.820	-10.471	-12.112
	Ordentliche Aufwendungen			
11	Personalaufwendungen	1.742	1.060	1.052
12	Versorgungsaufwendungen			
13	Aufwendungen für Sach- und Dienstleistungen	19.419	21.589	16.353
14	Abschreibungen	19.421	18.235	19.494
15	Aufwendungen für Zuweisungen und Zuschüssen sowie besondere Finanzaufwendungen	300	650	150
16	Steueraufwendungen einschl. Aufwendungen aus gesetzlichen Umlageverpflichtungen			
17	Transferaufwendungen			
18	Sonstige ordentlichen Aufwendungen			
19	Summe der ordentlichen Aufwendungen (Nr. 11 bis 18)	40.882	41.534	37.049
20	Verwaltungsergebnis (Nr. 10 ./ Nr. 19)	30.062	31.063	24.937
21	Finanzerträge			
22	Finanzaufwendungen			
23	Finanzergebnis (Nr. 21 ./ Nr. 22)			
24	Ordentliches Ergebnis (Verwaltungsergebnis und Finanzergebnis Nr. 20 und Nr. 23)	30.062	31.063	24.937
25	Außerordentliche Erträge			-216
26	Außerordentliche Aufwendungen			
27	Außerordentliches Ergebnis (Nr. 25 ./ Nr. 26)			-216
28	Jahresergebnis vor internen Leistungsbeziehungen (ordentliches Ergebnis und außerordentliches Ergebnis)	30.062	31.063	24.721
29	Erlöse der internen Leistungsbeziehungen			
30	Kosten der internen Leistungsbeziehungen	56.031	55.000	49.743
31	Ergebnis der internen Leistungsbeziehungen	56.031	55.000	49.743
32	Jahresergebnis nach internen Leistungsbeziehungen	86.093	86.063	74.464

Haushaltsplan Selters (Taunus)

Teilfinanzhaushalt Produktgruppe 13551 Öffentliches Grün / Landschaftsbau

Selters (Taunus)

Nr.	Bezeichnung	Ansatz 2025	Ansatz 2024	Ergebnis 2023
	Einzahlungen aus Investitionstätigkeit			
20	Einz. aus Investitionszuweis. und -zuschüssen sowie aus Investitionsbeiträgen			
21	Einz. aus Abgängen von Vermögensgegenständen des Sachanlagevermögens und des immateriellen Anlagevermögens			
22	Einz. aus Abgängen von Vermögensgegenständen des Finanzanlagevermögens Einzahlungen aus Finanzierungstätigkeit			
31	Einz. aus der Aufnahme von Krediten und wirtschaftlich vergleichbaren Vorgängen für Investitionen Summe Auszahlungen aus Investitionstätigkeit			
24	Ausz. für den Erwerb von Grundstücken und Gebäuden			
25	Ausz. für Baumaßnahmen			
26	Ausz. für Investitionen in das sonst. Sachanlagevermögen und immat. Anlageverm.			-4.280
26A	Ausz. aus gewährten Investitionszuweisungen und -zuschüssen			
27	Ausz. für Investitionen in das Finanzanlagevermögen Auszahlungen aus Finanzierungstätigkeit			
32	Auszahlungen für die Tilgung von Krediten und wirtschaftlich vergl. Vermögen für Investitionen			
	Summe			-4.280
	Saldo (Einzahlungen ./ Auszahlungen)			-4.280

Haushaltsplan Selters (Taunus)

Teilergebnishaushalt Produktgruppe 13552 Öffentliche Gewässer / wasserbauliche Anlagen

Selters (Taunus)

Nr.	Bezeichnung	Ansatz 2025	Ansatz 2024	Ergebnis 2023
	Ordentliche Erträge			
1	Privatrechtliche Leistungsentgelte			
2	Öffentlich-rechtliche Leistungsentgelte			
3	Kostenersatzleistungen und -erstattungen	-20.000	-20.000	
4	Bestandsveränderungen und aktivierte Eigenleistungen			
5	Steuern u. steuerähnl. Erträge einschl. Erträge a. gesetzl. Umlagen			
6	Erträge aus Transferleistungen			
7	Erträge aus Zuweisungen und Zuschüssen für laufende Zwecke u. allg. Umlagen	-76.000		-321.890
8	Erträge aus der Auflösung von Sonderposten aus Investitionszuweisungen, -zuschüssen und Investitionsbeiträgen			
9	Sonstige ordentliche Erträge			
10	Summe der ordentlichen Erträge (Nr. 1 bis 9)	-96.000	-20.000	-321.890
	Ordentliche Aufwendungen			
11	Personalaufwendungen			
12	Versorgungsaufwendungen			
13	Aufwendungen für Sach- und Dienstleistungen	107.166	26.225	41.992
14	Abschreibungen	443	443	443
15	Aufwendungen für Zuweisungen und Zuschüssen sowie besondere Finanzaufwendungen			
16	Steueraufwendungen einschl. Aufwendungen aus gesetzlichen Umlageverpflichtungen			
17	Transferaufwendungen			
18	Sonstige ordentlichen Aufwendungen			
19	Summe der ordentlichen Aufwendungen (Nr. 11 bis 18)	107.609	26.668	42.435
20	Verwaltungsergebnis (Nr. 10 ./ Nr. 19)	11.609	6.668	-279.455
21	Finanzerträge			
22	Finanzaufwendungen			
23	Finanzergebnis (Nr. 21 ./ Nr. 22)			
24	Ordentliches Ergebnis (Verwaltungsergebnis und Finanzergebnis Nr. 20 und Nr. 23)	11.609	6.668	-279.455
25	Außerordentliche Erträge			
26	Außerordentliche Aufwendungen			
27	Außerordentliches Ergebnis (Nr. 25 ./ Nr. 26)			
28	Jahresergebnis vor internen Leistungsbeziehungen (ordentliches Ergebnis und außerordentliches Ergebnis)	11.609	6.668	-279.455
29	Erlöse der internen Leistungsbeziehungen			
30	Kosten der internen Leistungsbeziehungen	10.950	10.664	9.760
31	Ergebnis der internen Leistungsbeziehungen	10.950	10.664	9.760
32	Jahresergebnis nach internen Leistungsbeziehungen	22.559	17.332	-269.695

Haushaltsplan Selters (Taunus)

Teilfinanzhaushalt Produktgruppe 13552 Öffentliche Gewässer / wasserbauliche Anlagen

Selters (Taunus)

Nr.	Bezeichnung	Ansatz 2025	Ansatz 2024	Ergebnis 2023
	Einzahlungen aus Investitionstätigkeit			
20	Einz. aus Investitionszuweis. und -zuschüssen sowie aus Investitionsbeiträgen			
21	Einz. aus Abgängen von Vermögensgegenständen des Sachanlagevermögens und des immateriellen Anlagevermögens			
22	Einz. aus Abgängen von Vermögensgegenständen des Finanzanlagevermögens Einzahlungen aus Finanzierungstätigkeit			
31	Einz. aus der Aufnahme von Krediten und wirtschaftlich vergleichbaren Vorgängen für Investitionen Summe Auszahlungen aus Investitionstätigkeit			
24	Ausz. für den Erwerb von Grundstücken und Gebäuden			
25	Ausz. für Baumaßnahmen			
26	Ausz. für Investitionen in das sonst. Sachanlagevermögen und immat. Anlageverm.			
26A	Ausz. aus gewährten Investitionszuweisungen und -zuschüssen			
27	Ausz. für Investitionen in das Finanzanlagevermögen Auszahlungen aus Finanzierungstätigkeit			
32	Auszahlungen für die Tilgung von Krediten und wirtschaftlich vergl. Vermögen für Investitionen Summe Saldo (Einzahlungen ./ Auszahlungen)			

Haushaltsplan Selters (Taunus)

Teilergebnishaushalt Produktgruppe 13553 Friedhofs- und Bestattungswesen

Selters (Taunus)

Nr.	Bezeichnung	Ansatz 2025	Ansatz 2024	Ergebnis 2023
	Ordentliche Erträge			
1	Privatrechtliche Leistungsentgelte			
2	Öffentlich-rechtliche Leistungsentgelte	-135.650	-121.750	-102.625
3	Kostenersatzleistungen und -erstattungen			
4	Bestandsveränderungen und aktivierte Eigenleistungen			
5	Steuern u. steuerähnli. Erträge einschl. Erträge a. gesetzl. Umlagen			
6	Erträge aus Transferleistungen			
7	Erträge aus Zuweisungen und Zuschüssen für laufende Zwecke u. allg. Umlagen			-70.000
8	Erträge aus der Auflösung von Sonderposten aus Investitionszuweisungen, -zuschüssen und Investitionsbeiträgen	-2.880	-2.880	-2.880
9	Sonstige ordentliche Erträge			
10	Summe der ordentlichen Erträge (Nr. 1 bis 9)	-138.530	-124.630	-175.505
	Ordentliche Aufwendungen			
11	Personalaufwendungen	94	95	
12	Versorgungsaufwendungen			
13	Aufwendungen für Sach- und Dienstleistungen	88.648	125.531	127.726
14	Abschreibungen	15.810	15.773	15.771
15	Aufwendungen für Zuweisungen und Zuschüssen sowie besondere Finanzaufwendungen			
16	Steueraufwendungen einschl. Aufwendungen aus gesetzlichen Umlageverpflichtungen			
17	Transferaufwendungen			
18	Sonstige ordentlichen Aufwendungen			
19	Summe der ordentlichen Aufwendungen (Nr. 11 bis 18)	104.552	141.399	143.497
20	Verwaltungsergebnis (Nr. 10 ./ Nr. 19)	-33.978	16.769	-32.008
21	Finanzerträge			
22	Finanzaufwendungen			
23	Finanzergebnis (Nr. 21 ./ Nr. 22)			
24	Ordentliches Ergebnis (Verwaltungsergebnis und Finanzergebnis Nr. 20 und Nr. 23)	-33.978	16.769	-32.008
25	Außerordentliche Erträge			
26	Außerordentliche Aufwendungen			
27	Außerordentliches Ergebnis (Nr. 25 ./ Nr. 26)			
28	Jahresergebnis vor internen Leistungsbeziehungen (ordentliches Ergebnis und außerordentliches Ergebnis)	-33.978	16.769	-32.008
29	Erlöse der internen Leistungsbeziehungen			
30	Kosten der internen Leistungsbeziehungen	38.359	38.169	44.489
31	Ergebnis der internen Leistungsbeziehungen	38.359	38.169	44.489
32	Jahresergebnis nach internen Leistungsbeziehungen	4.381	54.938	12.481

Haushaltsplan Selters (Taunus)

Teilfinanzhaushalt Produktgruppe 13553 Friedhofs- und Bestattungswesen

Selters (Taunus)

Nr.	Bezeichnung	Ansatz 2025	Ansatz 2024	Ergebnis 2023
	Einzahlungen aus Investitionstätigkeit			
20	Einz. aus Investitionszuweis. und -zuschüssen sowie aus Investitionsbeiträgen			30.000
21	Einz. aus Abgängen von Vermögensgegenständen des Sachanlagevermögens und des immateriellen Anlagevermögens			
22	Einz. aus Abgängen von Vermögensgegenständen des Finanzanlagevermögens Einzahlungen aus Finanzierungstätigkeit			
31	Einz. aus der Aufnahme von Krediten und wirtschaftlich vergleichbaren Vorgängen für Investitionen			
	Summe Auszahlungen aus Investitionstätigkeit			30.000
24	Ausz. für den Erwerb von Grundstücken und Gebäuden			
25	Ausz. für Baumaßnahmen			
26	Ausz. für Investitionen in das sonst. Sachanlagevermögen und immat. Anlageverm.			
26A	Ausz. aus gewährten Investitionszuweisungen und -zuschüssen			
27	Ausz. für Investitionen in das Finanzanlagevermögen Auszahlungen aus Finanzierungstätigkeit			
32	Auszahlungen für die Tilgung von Krediten und wirtschaftlich vergl. Vermögen für Investitionen Summe			
	Saldo (Einzahlungen ./ Auszahlungen)			30.000

Haushaltsplan Selters (Taunus)

Teilergebnishaushalt Produktgruppe 13555 Land- und Forstwirtschaft

Selters (Taunus)

Nr.	Bezeichnung	Ansatz 2025	Ansatz 2024	Ergebnis 2023
	Ordentliche Erträge			
1	Privatrechtliche Leistungsentgelte	-183.125	-263.475	-84.910
2	Öffentlich-rechtliche Leistungsentgelte			
3	Kostensersatzleistungen und -erstattungen	-13.000	-8.000	-5.581
4	Bestandsveränderungen und aktivierte Eigenleistungen			
5	Steuern u. steuerähnli. Erträge einschl. Erträge a. gesetzl. Umlagen			
6	Erträge aus Transferleistungen			
7	Erträge aus Zuweisungen und Zuschüssen für laufende Zwecke u. allg. Umlagen	-90.051	-114.051	-168.175
8	Erträge aus der Auflösung von Sonderposten aus Investitionszuweisungen, -zuschüssen und Investitionsbeiträgen	-3.737	-3.737	-3.737
9	Sonstige ordentliche Erträge	-27.422	-12.930	-93.046
10	Summe der ordentlichen Erträge (Nr. 1 bis 9)	-317.335	-402.193	-355.449
	Ordentliche Aufwendungen			
11	Personalaufwendungen	148.168	149.813	141.752
12	Versorgungsaufwendungen	8.959	9.068	8.074
13	Aufwendungen für Sach- und Dienstleistungen	257.954	365.851	353.691
14	Abschreibungen	12.152	10.739	10.446
15	Aufwendungen für Zuweisungen und Zuschüssen sowie besondere Finanzaufwendungen	100	100	100
16	Steueraufwendungen einschl. Aufwendungen aus gesetzlichen Umlageverpflichtungen			
17	Transferaufwendungen			
18	Sonstige ordentlichen Aufwendungen	2.026	2.026	281
19	Summe der ordentlichen Aufwendungen (Nr. 11 bis 18)	429.359	537.597	514.345
20	Verwaltungsergebnis (Nr. 10 ./ Nr. 19)	112.024	135.404	158.896
21	Finanzerträge			
22	Finanzaufwendungen			
23	Finanzergebnis (Nr. 21 ./ Nr. 22)			
24	Ordentliches Ergebnis (Verwaltungsergebnis und Finanzergebnis Nr. 20 und Nr. 23)	112.024	135.404	158.896
25	Außerordentliche Erträge			
26	Außerordentliche Aufwendungen			
27	Außerordentliches Ergebnis (Nr. 25 ./ Nr. 26)			
28	Jahresergebnis vor internen Leistungsbeziehungen (ordentliches Ergebnis und außerordentliches Ergebnis)	112.024	135.404	158.896
29	Erlöse der internen Leistungsbeziehungen	-20.000	-20.000	-23.324
30	Kosten der internen Leistungsbeziehungen	45.015	62.290	37.840
31	Ergebnis der internen Leistungsbeziehungen	25.015	42.290	14.517
32	Jahresergebnis nach internen Leistungsbeziehungen	137.039	177.694	173.413

Haushaltsplan Selters (Taunus)

Teilfinanzhaushalt Produktgruppe 13555 Land- und Forstwirtschaft

Selters (Taunus)

Nr.	Bezeichnung	Ansatz 2025	Ansatz 2024	Ergebnis 2023
	Einzahlungen aus Investitionstätigkeit			
20	Einz. aus Investitionszuweis. und -zuschüssen sowie aus Investitionsbeiträgen			
21	Einz. aus Abgängen von Vermögensgegenständen des Sachanlagevermögens und des immateriellen Anlagevermögens			
22	Einz. aus Abgängen von Vermögensgegenständen des Finanzanlagevermögens Einzahlungen aus Finanzierungstätigkeit			
31	Einz. aus der Aufnahme von Krediten und wirtschaftlich vergleichbaren Vorgängen für Investitionen Summe Auszahlungen aus Investitionstätigkeit			
24	Ausz. für den Erwerb von Grundstücken und Gebäuden			
25	Ausz. für Baumaßnahmen			
26	Ausz. für Investitionen in das sonst. Sachanlagevermögen und immat. Anlageverm.			-4.098
26A	Ausz. aus gewährten Investitionszuweisungen und -zuschüssen			
27	Ausz. für Investitionen in das Finanzanlagevermögen Auszahlungen aus Finanzierungstätigkeit			
32	Auszahlungen für die Tilgung von Krediten und wirtschaftlich vergl. Vermögen für Investitionen			-226
	Summe			-4.324
	Saldo (Einzahlungen ./ Auszahlungen)			-4.324

Produktbereich 14

Umweltschutz

Produkt 14 561 1 Umweltschutzmaßnahmen

Haushaltsplan Selters (Taunus)

Teilergebnishaushalt Produktbereich 14 Umweltschutz

Selters (Taunus)

Nr.	Bezeichnung	Ansatz 2025	Ansatz 2024	Ergebnis 2023
	Ordentliche Erträge			
1	Privatrechtliche Leistungsentgelte			
2	Öffentlich-rechtliche Leistungsentgelte			
3	Kostensatzleistungen und -erstattungen			-5.000
4	Bestandsveränderungen und aktivierte Eigenleistungen			
5	Steuern u. steuerähnli. Erträge einschl. Erträge a. gesetzl. Umlagen			
6	Erträge aus Transferleistungen			
7	Erträge aus Zuweisungen und Zuschüssen für laufende Zwecke u. allg. Umlagen	-55.000	-38.000	-48.144
8	Erträge aus der Auflösung von Sonderposten aus Investitionszuweisungen, -zuschüssen und Investitionsbeiträgen	-6.003	-6.210	-6.210
9	Sonstige ordentliche Erträge			
10	Summe der ordentlichen Erträge (Nr. 1 bis 9)	-61.003	-44.210	-59.354
	Ordentliche Aufwendungen			
11	Personalaufwendungen	36.058	49.262	583
12	Versorgungsaufwendungen	2.315	3.166	
13	Aufwendungen für Sach- und Dienstleistungen	67.600	49.600	23.403
14	Abschreibungen	6.227	6.372	6.651
15	Aufwendungen für Zuweisungen und Zuschüssen sowie besondere Finanzaufwendungen	700	33.712	1.175
16	Steueraufwendungen einschl. Aufwendungen aus gesetzlichen Umlageverpflichtungen			
17	Transferaufwendungen			
18	Sonstige ordentlichen Aufwendungen			
19	Summe der ordentlichen Aufwendungen (Nr. 11 bis 18)	112.900	142.112	31.813
20	Verwaltungsergebnis (Nr. 10 ./ Nr. 19)	51.897	97.902	-27.541
21	Finanzerträge			
22	Finanzaufwendungen			
23	Finanzergebnis (Nr. 21 ./ Nr. 22)			
24	Ordentliches Ergebnis (Verwaltungsergebnis und Finanzergebnis Nr. 20 und Nr. 23)	51.897	97.902	-27.541
25	Außerordentliche Erträge			
26	Außerordentliche Aufwendungen			
27	Außerordentliches Ergebnis (Nr. 25 ./ Nr. 26)			
28	Jahresergebnis vor internen Leistungsbeziehungen (ordentliches Ergebnis und außerordentliches Ergebnis)	51.897	97.902	-27.541
29	Erlöse der internen Leistungsbeziehungen			
30	Kosten der internen Leistungsbeziehungen	12.197	11.834	13.626
31	Ergebnis der internen Leistungsbeziehungen	12.197	11.834	13.626
32	Jahresergebnis nach internen Leistungsbeziehungen	64.094	109.736	-13.915

Haushaltsplan Selters (Taunus)

Teilfinanzhaushalt Produktbereich 14 Umweltschutz

Selters (Taunus)

Nr.	Bezeichnung	Ansatz 2025	Ansatz 2024	Ergebnis 2023
	Einzahlungen aus Investitionstätigkeit			
20	Einz. aus Investitionszuweis. und -zuschüssen sowie aus Investitionsbeiträgen			
21	Einz. aus Abgängen von Vermögensgegenständen des Sachanlagevermögens und des immateriellen Anlagevermögens			
22	Einz. aus Abgängen von Vermögensgegenständen des Finanzanlagevermögens Einzahlungen aus Finanzierungstätigkeit			
31	Einz. aus der Aufnahme von Krediten und wirtschaftlich vergleichbaren Vorgängen für Investitionen Summe Auszahlungen aus Investitionstätigkeit			
24	Ausz. für den Erwerb von Grundstücken und Gebäuden			
25	Ausz. für Baumaßnahmen			
26	Ausz. für Investitionen in das sonst. Sachanlagevermögen und immat. Anlageverm.			-36.380
26A	Ausz. aus gewährten Investitionszuweisungen und -zuschüssen		-4.190	
27	Ausz. für Investitionen in das Finanzanlagevermögen Auszahlungen aus Finanzierungstätigkeit			
32	Auszahlungen für die Tilgung von Krediten und wirtschaftlich vergl. Vermögen für Investitionen			
	Summe		-4.190	-36.380
	Saldo (Einzahlungen ./.. Auszahlungen)		-4.190	-36.380

Haushaltsplan Selters (Taunus)

Investitionen Produktbereich 14 Umweltschutz

Selters (Taunus)

Nr. Bezeichnung	Jahres- ergebnis 2023	Ansatz 2024	Ansatz 2025	Finanzplan 2026	Finanzplan 2027	Finanzplan 2028	Bisher bereitgestellt
14-I22-001 Beobachtungsplattform Am Nippchen	-36.380						
14-I24-001 Zuschuss NABU NDS (Anhänger)		-190					-190
14-I24-002 Zuschuss NABU NDS (Beobachtungsplattform)		-4.000					-4.000

Haushaltsplan Selters (Taunus)

Teilergebnishaushalt Produktgruppe 14561 Umweltschutzmaßnahmen

Selters (Taunus)

Nr.	Bezeichnung	Ansatz 2025	Ansatz 2024	Ergebnis 2023
	Ordentliche Erträge			
1	Privatrechtliche Leistungsentgelte			
2	Öffentlich-rechtliche Leistungsentgelte			
3	Kostensatzleistungen und -erstattungen			-5.000
4	Bestandsveränderungen und aktivierte Eigenleistungen			
5	Steuern u. steuerähnli. Erträge einschl. Erträge a. gesetzl. Umlagen			
6	Erträge aus Transferleistungen			
7	Erträge aus Zuweisungen und Zuschüssen für laufende Zwecke u. allg. Umlagen	-55.000	-38.000	-48.144
8	Erträge aus der Auflösung von Sonderposten aus Investitionszuweisungen, -zuschüssen und Investitionsbeiträgen	-6.003	-6.210	-6.210
9	Sonstige ordentliche Erträge			
10	Summe der ordentlichen Erträge (Nr. 1 bis 9)	-61.003	-44.210	-59.354
	Ordentliche Aufwendungen			
11	Personalaufwendungen	36.058	49.262	583
12	Versorgungsaufwendungen	2.315	3.166	
13	Aufwendungen für Sach- und Dienstleistungen	67.600	49.600	23.403
14	Abschreibungen	6.227	6.372	6.651
15	Aufwendungen für Zuweisungen und Zuschüssen sowie besondere Finanzaufwendungen	700	33.712	1.175
16	Steueraufwendungen einschl. Aufwendungen aus gesetzlichen Umlageverpflichtungen			
17	Transferaufwendungen			
18	Sonstige ordentlichen Aufwendungen			
19	Summe der ordentlichen Aufwendungen (Nr. 11 bis 18)	112.900	142.112	31.813
20	Verwaltungsergebnis (Nr. 10 ./ Nr. 19)	51.897	97.902	-27.541
21	Finanzerträge			
22	Finanzaufwendungen			
23	Finanzergebnis (Nr. 21 ./ Nr. 22)			
24	Ordentliches Ergebnis (Verwaltungsergebnis und Finanzergebnis Nr. 20 und Nr. 23)	51.897	97.902	-27.541
25	Außerordentliche Erträge			
26	Außerordentliche Aufwendungen			
27	Außerordentliches Ergebnis (Nr. 25 ./ Nr. 26)			
28	Jahresergebnis vor internen Leistungsbeziehungen (ordentliches Ergebnis und außerordentliches Ergebnis)	51.897	97.902	-27.541
29	Erlöse der internen Leistungsbeziehungen			
30	Kosten der internen Leistungsbeziehungen	12.197	11.834	13.626
31	Ergebnis der internen Leistungsbeziehungen	12.197	11.834	13.626
32	Jahresergebnis nach internen Leistungsbeziehungen	64.094	109.736	-13.915

Haushaltsplan Selters (Taunus)

Teilfinanzhaushalt Produktgruppe 14561 Umweltschutzmaßnahmen

Selters (Taunus)

Nr.	Bezeichnung	Ansatz 2025	Ansatz 2024	Ergebnis 2023
	Einzahlungen aus Investitionstätigkeit			
20	Einz. aus Investitionszuweis. und -zuschüssen sowie aus Investitionsbeiträgen			
21	Einz. aus Abgängen von Vermögensgegenständen des Sachanlagevermögens und des immateriellen Anlagevermögens			
22	Einz. aus Abgängen von Vermögensgegenständen des Finanzanlagevermögens Einzahlungen aus Finanzierungstätigkeit			
31	Einz. aus der Aufnahme von Krediten und wirtschaftlich vergleichbaren Vorgängen für Investitionen Summe Auszahlungen aus Investitionstätigkeit			
24	Ausz. für den Erwerb von Grundstücken und Gebäuden			
25	Ausz. für Baumaßnahmen			
26	Ausz. für Investitionen in das sonst. Sachanlagevermögen und immat. Anlageverm.			-36.380
26A	Ausz. aus gewährten Investitionszuweisungen und -zuschüssen		-4.190	
27	Ausz. für Investitionen in das Finanzanlagevermögen Auszahlungen aus Finanzierungstätigkeit			
32	Auszahlungen für die Tilgung von Krediten und wirtschaftlich vergl. Vermögen für Investitionen			
	Summe		-4.190	-36.380
	Saldo (Einzahlungen ./ Auszahlungen)		-4.190	-36.380

Produktbereich 15

Wirtschaft und Tourismus

Produkte	15 571 2	Wirtschaftsförderung
	15 573 1	Mineralbrunnen
	15 573 2	Verwaltung Mehrzweckhalle
	15 573 3	Durchführung von Märkten
	15 573 4	Sonstige allg. Einrichtungen
	15 575 1	Förderung Fremdenverkehr

Haushaltsplan Selters (Taunus)

Teilergebnishaushalt Produktbereich 15 Wirtschaft und Tourismus

Selters (Taunus)

Nr.	Bezeichnung	Ansatz 2025	Ansatz 2024	Ergebnis 2023
	Ordentliche Erträge			
1	Privatrechtliche Leistungsentgelte	-3.900	-4.235	-32.755
2	Öffentlich-rechtliche Leistungsentgelte			
3	Kostensersatzleistungen und -erstattungen	-3.371	-3.471	-1.843
4	Bestandsveränderungen und aktivierte Eigenleistungen			
5	Steuern u. steuerähnli. Erträge einschl. Erträge a. gesetzl. Umlagen			
6	Erträge aus Transferleistungen			
7	Erträge aus Zuweisungen und Zuschüssen für laufende Zwecke u. allg. Umlagen			
8	Erträge aus der Auflösung von Sonderposten aus Investitionszuweisungen, -zuschüssen und Investitionsbeiträgen	-65.052	-65.052	-65.052
9	Sonstige ordentliche Erträge			
10	Summe der ordentlichen Erträge (Nr. 1 bis 9)	-72.323	-72.758	-99.650
	Ordentliche Aufwendungen			
11	Personalaufwendungen	12.642	14.675	4.995
12	Versorgungsaufwendungen	812	943	
13	Aufwendungen für Sach- und Dienstleistungen	66.696	77.577	70.025
14	Abschreibungen	125.264	122.846	122.983
15	Aufwendungen für Zuweisungen und Zuschüssen sowie besondere Finanzaufwendungen			
16	Steueraufwendungen einschl. Aufwendungen aus gesetzlichen Umlageverpflichtungen			
17	Transferaufwendungen			
18	Sonstige ordentlichen Aufwendungen			
19	Summe der ordentlichen Aufwendungen (Nr. 11 bis 18)	205.414	216.041	198.003
20	Verwaltungsergebnis (Nr. 10 ./ Nr. 19)	133.091	143.283	98.353
21	Finanzerträge			
22	Finanzaufwendungen			
23	Finanzergebnis (Nr. 21 ./ Nr. 22)			
24	Ordentliches Ergebnis (Verwaltungsergebnis und Finanzergebnis Nr. 20 und Nr. 23)	133.091	143.283	98.353
25	Außerordentliche Erträge	-5	-50	
26	Außerordentliche Aufwendungen			
27	Außerordentliches Ergebnis (Nr. 25 ./ Nr. 26)	-5	-50	
28	Jahresergebnis vor internen Leistungsbeziehungen (ordentliches Ergebnis und außerordentliches Ergebnis)	133.086	143.233	98.353
29	Erlöse der internen Leistungsbeziehungen			
30	Kosten der internen Leistungsbeziehungen	61.448	102.506	56.401
31	Ergebnis der internen Leistungsbeziehungen	61.448	102.506	56.401
32	Jahresergebnis nach internen Leistungsbeziehungen	194.534	245.739	154.754

Haushaltsplan Selters (Taunus)

Teilfinanzhaushalt Produktbereich 15 Wirtschaft und Tourismus

Selters (Taunus)

Nr.	Bezeichnung	Ansatz 2025	Ansatz 2024	Ergebnis 2023
	Einzahlungen aus Investitionstätigkeit			
20	Einz. aus Investitionszuweis. und -zuschüssen sowie aus Investitionsbeiträgen			
21	Einz. aus Abgängen von Vermögensgegenständen des Sachanlagevermögens und des immateriellen Anlagevermögens			
22	Einz. aus Abgängen von Vermögensgegenständen des Finanzanlagevermögens Einzahlungen aus Finanzierungstätigkeit			
31	Einz. aus der Aufnahme von Krediten und wirtschaftlich vergleichbaren Vorgängen für Investitionen Summe Auszahlungen aus Investitionstätigkeit			
24	Ausz. für den Erwerb von Grundstücken und Gebäuden			
25	Ausz. für Baumaßnahmen			
26	Ausz. für Investitionen in das sonst. Sachanlagevermögen und immat. Anlageverm.			-4.028
26A	Ausz. aus gewährten Investitionszuweisungen und -zuschüssen			
27	Ausz. für Investitionen in das Finanzanlagevermögen Auszahlungen aus Finanzierungstätigkeit			
32	Auszahlungen für die Tilgung von Krediten und wirtschaftlich vergl. Vermögen für Investitionen			
	Summe			-4.028
	Saldo (Einzahlungen ./.. Auszahlungen)			-4.028

Haushaltsplan Selters (Taunus)

Teilergebnishaushalt Produktgruppe 15571 Wirtschaftsförderung

Selters (Taunus)

Nr.	Bezeichnung	Ansatz 2025	Ansatz 2024	Ergebnis 2023
	Ordentliche Erträge			
1	Privatrechtliche Leistungsentgelte			
2	Öffentlich-rechtliche Leistungsentgelte			
3	Kostenersatzleistungen und -erstattungen			
4	Bestandsveränderungen und aktivierte Eigenleistungen			
5	Steuern u. steuerähnli. Erträge einschl. Erträge a. gesetzl. Umlagen			
6	Erträge aus Transferleistungen			
7	Erträge aus Zuweisungen und Zuschüssen für laufende Zwecke u. allg. Umlagen			
8	Erträge aus der Auflösung von Sonderposten aus Investitionszuweisungen, -zuschüssen und Investitionsbeiträgen			
9	Sonstige ordentliche Erträge			
10	Summe der ordentlichen Erträge (Nr. 1 bis 9)			
	Ordentliche Aufwendungen			
11	Personalaufwendungen			
12	Versorgungsaufwendungen			
13	Aufwendungen für Sach- und Dienstleistungen	50		50
14	Abschreibungen			
15	Aufwendungen für Zuweisungen und Zuschüssen sowie besondere Finanzaufwendungen			
16	Steueraufwendungen einschl. Aufwendungen aus gesetzlichen Umlageverpflichtungen			
17	Transferaufwendungen			
18	Sonstige ordentlichen Aufwendungen			
19	Summe der ordentlichen Aufwendungen (Nr. 11 bis 18)	50		50
20	Verwaltungsergebnis (Nr. 10 ./ Nr. 19)	50		50
21	Finanzerträge			
22	Finanzaufwendungen			
23	Finanzergebnis (Nr. 21 ./ Nr. 22)			
24	Ordentliches Ergebnis (Verwaltungsergebnis und Finanzergebnis Nr. 20 und Nr. 23)	50		50
25	Außerordentliche Erträge			
26	Außerordentliche Aufwendungen			
27	Außerordentliches Ergebnis (Nr. 25 ./ Nr. 26)			
28	Jahresergebnis vor internen Leistungsbeziehungen (ordentliches Ergebnis und außerordentliches Ergebnis)	50		50
29	Erlöse der internen Leistungsbeziehungen			
30	Kosten der internen Leistungsbeziehungen	1.730	1.589	2.897
31	Ergebnis der internen Leistungsbeziehungen	1.730	1.589	2.897
32	Jahresergebnis nach internen Leistungsbeziehungen	1.780	1.589	2.947

Haushaltsplan Selters (Taunus)

Teilfinanzhaushalt Produktgruppe 15571 Wirtschaftsförderung

Selters (Taunus)

Nr.	Bezeichnung	Ansatz 2025	Ansatz 2024	Ergebnis 2023
	Einzahlungen aus Investitionstätigkeit			
20	Einz. aus Investitionszuweis. und -zuschüssen sowie aus Investitionsbeiträgen			
21	Einz. aus Abgängen von Vermögensgegenständen des Sachanlagevermögens und des immateriellen Anlagevermögens			
22	Einz. aus Abgängen von Vermögensgegenständen des Finanzanlagevermögens Einzahlungen aus Finanzierungstätigkeit			
31	Einz. aus der Aufnahme von Krediten und wirtschaftlich vergleichbaren Vorgängen für Investitionen Summe Auszahlungen aus Investitionstätigkeit			
24	Ausz. für den Erwerb von Grundstücken und Gebäuden			
25	Ausz. für Baumaßnahmen			
26	Ausz. für Investitionen in das sonst. Sachanlagevermögen und immat. Anlageverm.			
26A	Ausz. aus gewährten Investitionszuweisungen und -zuschüssen			
27	Ausz. für Investitionen in das Finanzanlagevermögen Auszahlungen aus Finanzierungstätigkeit			
32	Auszahlungen für die Tilgung von Krediten und wirtschaftlich vergl. Vermögen für Investitionen Summe Saldo (Einzahlungen ./ Auszahlungen)			

Haushaltsplan Selters (Taunus)

Teilergebnishaushalt Produktgruppe 15573 Allgemeine Einrichtungen und Unternehmen

Selters (Taunus)

Nr.	Bezeichnung	Ansatz 2025	Ansatz 2024	Ergebnis 2023
	Ordentliche Erträge			
1	Privatrechtliche Leistungsentgelte	-3.900	-4.220	-32.755
2	Öffentlich-rechtliche Leistungsentgelte			
3	Kostensersatzleistungen und -erstattungen	-2.800	-2.900	-1.272
4	Bestandsveränderungen und aktivierte Eigenleistungen			
5	Steuern u. steuerähnli. Erträge einschl. Erträge a. gesetzl. Umlagen			
6	Erträge aus Transferleistungen			
7	Erträge aus Zuweisungen und Zuschüssen für laufende Zwecke u. allg. Umlagen			
8	Erträge aus der Auflösung von Sonderposten aus Investitionszuweisungen, -zuschüssen und Investitionsbeiträgen	-65.052	-65.052	-65.052
9	Sonstige ordentliche Erträge			
10	Summe der ordentlichen Erträge (Nr. 1 bis 9)	-71.752	-72.172	-99.079
	Ordentliche Aufwendungen			
11	Personalaufwendungen	12.642	14.675	4.995
12	Versorgungsaufwendungen	812	943	
13	Aufwendungen für Sach- und Dienstleistungen	62.619	73.517	66.659
14	Abschreibungen	125.264	122.846	122.847
15	Aufwendungen für Zuweisungen und Zuschüssen sowie besondere Finanzaufwendungen			
16	Steueraufwendungen einschl. Aufwendungen aus gesetzlichen Umlageverpflichtungen			
17	Transferaufwendungen			
18	Sonstige ordentlichen Aufwendungen			
19	Summe der ordentlichen Aufwendungen (Nr. 11 bis 18)	201.337	211.981	194.500
20	Verwaltungsergebnis (Nr. 10 ./ Nr. 19)	129.585	139.809	95.421
21	Finanzerträge			
22	Finanzaufwendungen			
23	Finanzergebnis (Nr. 21 ./ Nr. 22)			
24	Ordentliches Ergebnis (Verwaltungsergebnis und Finanzergebnis Nr. 20 und Nr. 23)	129.585	139.809	95.421
25	Außerordentliche Erträge	-5	-50	
26	Außerordentliche Aufwendungen			
27	Außerordentliches Ergebnis (Nr. 25 ./ Nr. 26)	-5	-50	
28	Jahresergebnis vor internen Leistungsbeziehungen (ordentliches Ergebnis und außerordentliches Ergebnis)	129.580	139.759	95.421
29	Erlöse der internen Leistungsbeziehungen			
30	Kosten der internen Leistungsbeziehungen	52.604	56.069	45.445
31	Ergebnis der internen Leistungsbeziehungen	52.604	56.069	45.445
32	Jahresergebnis nach internen Leistungsbeziehungen	182.184	195.828	140.866

Haushaltsplan Selters (Taunus)

Teilfinanzhaushalt Produktgruppe 15573 Allgemeine Einrichtungen und Unternehmen

Selters (Taunus)

Nr.	Bezeichnung	Ansatz 2025	Ansatz 2024	Ergebnis 2023
	Einzahlungen aus Investitionstätigkeit			
20	Einz. aus Investitionszuweis. und -zuschüssen sowie aus Investitionsbeiträgen			
21	Einz. aus Abgängen von Vermögensgegenständen des Sachanlagevermögens und des immateriellen Anlagevermögens			
22	Einz. aus Abgängen von Vermögensgegenständen des Finanzanlagevermögens Einzahlungen aus Finanzierungstätigkeit			
31	Einz. aus der Aufnahme von Krediten und wirtschaftlich vergleichbaren Vorgängen für Investitionen Summe Auszahlungen aus Investitionstätigkeit			
24	Ausz. für den Erwerb von Grundstücken und Gebäuden			
25	Ausz. für Baumaßnahmen			
26	Ausz. für Investitionen in das sonst. Sachanlagevermögen und immat. Anlageverm.			-4.028
26A	Ausz. aus gewährten Investitionszuweisungen und -zuschüssen			
27	Ausz. für Investitionen in das Finanzanlagevermögen Auszahlungen aus Finanzierungstätigkeit			
32	Auszahlungen für die Tilgung von Krediten und wirtschaftlich vergl. Vermögen für Investitionen			
	Summe			-4.028
	Saldo (Einzahlungen ./ Auszahlungen)			-4.028

Haushaltsplan Selters (Taunus)

Teilergebnishaushalt Produktgruppe 15575 Tourismus

Selters (Taunus)

Nr.	Bezeichnung	Ansatz 2025	Ansatz 2024	Ergebnis 2023
	Ordentliche Erträge			
1	Privatrechtliche Leistungsentgelte		-15	
2	Öffentlich-rechtliche Leistungsentgelte			
3	Kostenersatzleistungen und -erstattungen	-571	-571	-571
4	Bestandsveränderungen und aktivierte Eigenleistungen			
5	Steuern u. steuerähnli. Erträge einschl. Erträge a. gesetzl. Umlagen			
6	Erträge aus Transferleistungen			
7	Erträge aus Zuweisungen und Zuschüssen für laufende Zwecke u. allg. Umlagen			
8	Erträge aus der Auflösung von Sonderposten aus Investitionszuweisungen, -zuschüssen und Investitionsbeiträgen			
9	Sonstige ordentliche Erträge			
10	Summe der ordentlichen Erträge (Nr. 1 bis 9)	-571	-586	-571
	Ordentliche Aufwendungen			
11	Personalaufwendungen			
12	Versorgungsaufwendungen			
13	Aufwendungen für Sach- und Dienstleistungen	4.027	4.060	3.316
14	Abschreibungen			137
15	Aufwendungen für Zuweisungen und Zuschüssen sowie besondere Finanzaufwendungen			
16	Steueraufwendungen einschl. Aufwendungen aus gesetzlichen Umlageverpflichtungen			
17	Transferaufwendungen			
18	Sonstige ordentlichen Aufwendungen			
19	Summe der ordentlichen Aufwendungen (Nr. 11 bis 18)	4.027	4.060	3.453
20	Verwaltungsergebnis (Nr. 10 ./ Nr. 19)	3.456	3.474	2.882
21	Finanzerträge			
22	Finanzaufwendungen			
23	Finanzergebnis (Nr. 21 ./ Nr. 22)			
24	Ordentliches Ergebnis (Verwaltungsergebnis und Finanzergebnis Nr. 20 und Nr. 23)	3.456	3.474	2.882
25	Außerordentliche Erträge			
26	Außerordentliche Aufwendungen			
27	Außerordentliches Ergebnis (Nr. 25 ./ Nr. 26)			
28	Jahresergebnis vor internen Leistungsbeziehungen (ordentliches Ergebnis und außerordentliches Ergebnis)	3.456	3.474	2.882
29	Erlöse der internen Leistungsbeziehungen			
30	Kosten der internen Leistungsbeziehungen	7.114	44.848	8.059
31	Ergebnis der internen Leistungsbeziehungen	7.114	44.848	8.059
32	Jahresergebnis nach internen Leistungsbeziehungen	10.570	48.322	10.941

Haushaltsplan Selters (Taunus)

Teilfinanzhaushalt Produktgruppe 15575 Tourismus

Selters (Taunus)

Nr.	Bezeichnung	Ansatz 2025	Ansatz 2024	Ergebnis 2023
	Einzahlungen aus Investitionstätigkeit			
20	Einz. aus Investitionszuweis. und -zuschüssen sowie aus Investitionsbeiträgen			
21	Einz. aus Abgängen von Vermögensgegenständen des Sachanlagevermögens und des immateriellen Anlagevermögens			
22	Einz. aus Abgängen von Vermögensgegenständen des Finanzanlagevermögens Einzahlungen aus Finanzierungstätigkeit			
31	Einz. aus der Aufnahme von Krediten und wirtschaftlich vergleichbaren Vorgängen für Investitionen Summe Auszahlungen aus Investitionstätigkeit			
24	Ausz. für den Erwerb von Grundstücken und Gebäuden			
25	Ausz. für Baumaßnahmen			
26	Ausz. für Investitionen in das sonst. Sachanlagevermögen und immat. Anlageverm.			
26A	Ausz. aus gewährten Investitionszuweisungen und -zuschüssen			
27	Ausz. für Investitionen in das Finanzanlagevermögen Auszahlungen aus Finanzierungstätigkeit			
32	Auszahlungen für die Tilgung von Krediten und wirtschaftlich vergl. Vermögen für Investitionen Summe Saldo (Einzahlungen ./ Auszahlungen)			

Produktbereich 16

Allgemeine Finanzwirtschaft

Produkte	16 611 1	Steuern, allg. Zuweisungen, Umlagen
	16 612 1	Sonstige Finanzwirtschaft
	16 613 1	Abwicklung Vorjahre

Haushaltsplan Selters (Taunus)

Teilergebnishaushalt Produktbereich 16 Allgemeine Finanzwirtschaft

Selters (Taunus)

Nr.	Bezeichnung	Ansatz 2025	Ansatz 2024	Ergebnis 2023
	Ordentliche Erträge			
1	Privatrechtliche Leistungsentgelte			
2	Öffentlich-rechtliche Leistungsentgelte			
3	Kostensatzleistungen und -erstattungen			
4	Bestandsveränderungen und aktivierte Eigenleistungen			
5	Steuern u. steuerähnli. Erträge einschl. Erträge a. gesetzl. Umlagen	-7.831.220	-7.342.414	-7.034.006
6	Erträge aus Transferleistungen	-329.033	-325.539	-316.521
7	Erträge aus Zuweisungen und Zuschüssen für laufende Zwecke u. allg. Umlagen	-5.437.210	-5.293.315	-5.112.844
8	Erträge aus der Auflösung von Sonderposten aus Investitionszuweisungen, -zuschüssen und Investitionsbeiträgen	-3.296	-10.346	-17.677
9	Sonstige ordentliche Erträge			-5.182
10	Summe der ordentlichen Erträge (Nr. 1 bis 9)	-13.600.759	-12.971.614	-12.486.230
	Ordentliche Aufwendungen			
11	Personalaufwendungen			
12	Versorgungsaufwendungen			
13	Aufwendungen für Sach- und Dienstleistungen	400	300	455
14	Abschreibungen			-47.721
15	Aufwendungen für Zuweisungen und Zuschüssen sowie besondere Finanzaufwendungen			
16	Steueraufwendungen einschl. Aufwendungen aus gesetzlichen Umlageverpflichtungen	6.329.646	6.023.257	6.042.239
17	Transferaufwendungen			
18	Sonstige ordentlichen Aufwendungen			
19	Summe der ordentlichen Aufwendungen (Nr. 11 bis 18)	6.330.046	6.023.557	5.994.973
20	Verwaltungsergebnis (Nr. 10 ./ Nr. 19)	-7.270.713	-6.948.057	-6.491.257
21	Finanzerträge	-1.306	-1.506	-221
22	Finanzaufwendungen	206.595	209.888	169.002
23	Finanzergebnis (Nr. 21 ./ Nr. 22)	205.289	208.382	168.781
24	Ordentliches Ergebnis (Verwaltungsergebnis und Finanzergebnis Nr. 20 und Nr. 23)	-7.065.424	-6.739.675	-6.322.476
25	Außerordentliche Erträge			
26	Außerordentliche Aufwendungen			
27	Außerordentliches Ergebnis (Nr. 25 ./ Nr. 26)			
28	Jahresergebnis vor internen Leistungsbeziehungen (ordentliches Ergebnis und außerordentliches Ergebnis)	-7.065.424	-6.739.675	-6.322.476
29	Erlöse der internen Leistungsbeziehungen			
30	Kosten der internen Leistungsbeziehungen	54.189	7.994	61.656
31	Ergebnis der internen Leistungsbeziehungen	54.189	7.994	61.656
32	Jahresergebnis nach internen Leistungsbeziehungen	-7.011.235	-6.731.681	-6.260.820

Haushaltsplan Selters (Taunus)

Teilfinanzhaushalt Produktbereich 16 Allgemeine Finanzwirtschaft

Selters (Taunus)

Nr.	Bezeichnung	Ansatz 2025	Ansatz 2024	Ergebnis 2023
	Einzahlungen aus Investitionstätigkeit			
20	Einz. aus Investitionszuweis. und -zuschüssen sowie aus Investitionsbeiträgen			
21	Einz. aus Abgängen von Vermögensgegenständen des Sachanlagevermögens und des immateriellen Anlagevermögens			
22	Einz. aus Abgängen von Vermögensgegenständen des Finanzanlagevermögens Einzahlungen aus Finanzierungstätigkeit			
31	Einz. aus der Aufnahme von Krediten und wirtschaftlich vergleichbaren Vorgängen für Investitionen	2.751.247	3.194.703	
	Summe Auszahlungen aus Investitionstätigkeit	2.751.247	3.194.703	
24	Ausz. für den Erwerb von Grundstücken und Gebäuden			
25	Ausz. für Baumaßnahmen			
26	Ausz. für Investitionen in das sonst. Sachanlagevermögen und immat. Anlageverm.			
26A	Ausz. aus gewährten Investitionszuweisungen und -zuschüssen			
27	Ausz. für Investitionen in das Finanzanlagevermögen Auszahlungen aus Finanzierungstätigkeit			
32	Auszahlungen für die Tilgung von Krediten und wirtschaftlich vergl. Vermögen für Investitionen	-770.000	-816.875	-706.541
	Summe	-770.000	-816.875	-706.541
	Saldo (Einzahlungen ./ Auszahlungen)	1.981.247	2.377.828	-706.541

Haushaltsplan Selters (Taunus)

Teilergebnishaushalt Produktgruppe 16611 Steuern, allgem. Zuweisungen, allgem. Umlagen

Selters (Taunus)

Nr.	Bezeichnung	Ansatz 2025	Ansatz 2024	Ergebnis 2023
	Ordentliche Erträge			
1	Privatrechtliche Leistungsentgelte			
2	Öffentlich-rechtliche Leistungsentgelte			
3	Kostenersatzleistungen und -erstattungen			
4	Bestandsveränderungen und aktivierte Eigenleistungen			
5	Steuern u. steuerähnli. Erträge einschl. Erträge a. gesetzl. Umlagen	-7.831.220	-7.342.414	-7.034.006
6	Erträge aus Transferleistungen	-329.033	-325.539	-316.521
7	Erträge aus Zuweisungen und Zuschüssen für laufende Zwecke u. allg. Umlagen	-5.437.210	-5.293.315	-5.112.844
8	Erträge aus der Auflösung von Sonderposten aus Investitionszuweisungen, -zuschüssen und Investitionsbeiträgen	-3.296	-10.346	-17.677
9	Sonstige ordentliche Erträge			
10	Summe der ordentlichen Erträge (Nr. 1 bis 9)	-13.600.759	-12.971.614	-12.481.048
	Ordentliche Aufwendungen			
11	Personalaufwendungen			
12	Versorgungsaufwendungen			
13	Aufwendungen für Sach- und Dienstleistungen			
14	Abschreibungen			46
15	Aufwendungen für Zuweisungen und Zuschüssen sowie besondere Finanzaufwendungen			
16	Steueraufwendungen einschl. Aufwendungen aus gesetzlichen Umlageverpflichtungen	6.329.646	6.023.257	6.042.239
17	Transferaufwendungen			
18	Sonstige ordentlichen Aufwendungen			
19	Summe der ordentlichen Aufwendungen (Nr. 11 bis 18)	6.329.646	6.023.257	6.042.285
20	Verwaltungsergebnis (Nr. 10 ./ Nr. 19)	-7.271.113	-6.948.357	-6.438.763
21	Finanzerträge	-1.300	-1.500	-114
22	Finanzaufwendungen			
23	Finanzergebnis (Nr. 21 ./ Nr. 22)	-1.300	-1.500	-114
24	Ordentliches Ergebnis (Verwaltungsergebnis und Finanzergebnis Nr. 20 und Nr. 23)	-7.272.413	-6.949.857	-6.438.877
25	Außerordentliche Erträge			
26	Außerordentliche Aufwendungen			
27	Außerordentliches Ergebnis (Nr. 25 ./ Nr. 26)			
28	Jahresergebnis vor internen Leistungsbeziehungen (ordentliches Ergebnis und außerordentliches Ergebnis)	-7.272.413	-6.949.857	-6.438.877
29	Erlöse der internen Leistungsbeziehungen			
30	Kosten der internen Leistungsbeziehungen	44.518	7.994	53.355
31	Ergebnis der internen Leistungsbeziehungen	44.518	7.994	53.355
32	Jahresergebnis nach internen Leistungsbeziehungen	-7.227.895	-6.941.863	-6.385.522

Haushaltsplan Selters (Taunus)

Teilfinanzhaushalt Produktgruppe 16611 Steuern, allgem. Zuweisungen, allgem. Umlagen

Selters (Taunus)

Nr.	Bezeichnung	Ansatz 2025	Ansatz 2024	Ergebnis 2023
	Einzahlungen aus Investitionstätigkeit			
20	Einz. aus Investitionszuweis. und -zuschüssen sowie aus Investitionsbeiträgen			
21	Einz. aus Abgängen von Vermögensgegenständen des Sachanlagevermögens und des immateriellen Anlagevermögens			
22	Einz. aus Abgängen von Vermögensgegenständen des Finanzanlagevermögens Einzahlungen aus Finanzierungstätigkeit			
31	Einz. aus der Aufnahme von Krediten und wirtschaftlich vergleichbaren Vorgängen für Investitionen Summe Auszahlungen aus Investitionstätigkeit			
24	Ausz. für den Erwerb von Grundstücken und Gebäuden			
25	Ausz. für Baumaßnahmen			
26	Ausz. für Investitionen in das sonst. Sachanlagevermögen und immat. Anlageverm.			
26A	Ausz. aus gewährten Investitionszuweisungen und -zuschüssen			
27	Ausz. für Investitionen in das Finanzanlagevermögen Auszahlungen aus Finanzierungstätigkeit			
32	Auszahlungen für die Tilgung von Krediten und wirtschaftlich vergl. Vermögen für Investitionen Summe Saldo (Einzahlungen ./ Auszahlungen)			

Haushaltsplan Selters (Taunus)

Teilergebnishaushalt Produktgruppe 16612 Sonstige allgemeine Finanzwirtschaft

Selters (Taunus)

Nr.	Bezeichnung	Ansatz 2025	Ansatz 2024	Ergebnis 2023
	Ordentliche Erträge			
1	Privatrechtliche Leistungsentgelte			
2	Öffentlich-rechtliche Leistungsentgelte			
3	Kostenersatzleistungen und -erstattungen			
4	Bestandsveränderungen und aktivierte Eigenleistungen			
5	Steuern u. steuerähnli. Erträge einschl. Erträge a. gesetzl. Umlagen			
6	Erträge aus Transferleistungen			
7	Erträge aus Zuweisungen und Zuschüssen für laufende Zwecke u. allg. Umlagen			
8	Erträge aus der Auflösung von Sonderposten aus Investitionszuweisungen, -zuschüssen und Investitionsbeiträgen			
9	Sonstige ordentliche Erträge			-5.182
10	Summe der ordentlichen Erträge (Nr. 1 bis 9)			-5.182
	Ordentliche Aufwendungen			
11	Personalaufwendungen			
12	Versorgungsaufwendungen			
13	Aufwendungen für Sach- und Dienstleistungen	400	300	455
14	Abschreibungen			-47.767
15	Aufwendungen für Zuweisungen und Zuschüssen sowie besondere Finanzaufwendungen			
16	Steueraufwendungen einschl. Aufwendungen aus gesetzlichen Umlageverpflichtungen			
17	Transferaufwendungen			
18	Sonstige ordentlichen Aufwendungen			
19	Summe der ordentlichen Aufwendungen (Nr. 11 bis 18)	400	300	-47.311
20	Verwaltungsergebnis (Nr. 10 ./ Nr. 19)	400	300	-52.493
21	Finanzerträge	-6	-6	-107
22	Finanzaufwendungen	206.595	209.888	169.002
23	Finanzergebnis (Nr. 21 ./ Nr. 22)	206.589	209.882	168.895
24	Ordentliches Ergebnis (Verwaltungsergebnis und Finanzergebnis Nr. 20 und Nr. 23)	206.989	210.182	116.402
25	Außerordentliche Erträge			
26	Außerordentliche Aufwendungen			
27	Außerordentliches Ergebnis (Nr. 25 ./ Nr. 26)			
28	Jahresergebnis vor internen Leistungsbeziehungen (ordentliches Ergebnis und außerordentliches Ergebnis)	206.989	210.182	116.402
29	Erlöse der internen Leistungsbeziehungen			
30	Kosten der internen Leistungsbeziehungen	9.671		8.301
31	Ergebnis der internen Leistungsbeziehungen	9.671		8.301
32	Jahresergebnis nach internen Leistungsbeziehungen	216.660	210.182	124.703

Haushaltsplan Selters (Taunus)

Teilfinanzhaushalt Produktgruppe 16612 Sonstige allgemeine Finanzwirtschaft

Selters (Taunus)

Nr.	Bezeichnung	Ansatz 2025	Ansatz 2024	Ergebnis 2023
	Einzahlungen aus Investitionstätigkeit			
20	Einz. aus Investitionszuweis. und -zuschüssen sowie aus Investitionsbeiträgen			
21	Einz. aus Abgängen von Vermögensgegenständen des Sachanlagevermögens und des immateriellen Anlagevermögens			
22	Einz. aus Abgängen von Vermögensgegenständen des Finanzanlagevermögens Einzahlungen aus Finanzierungstätigkeit			
31	Einz. aus der Aufnahme von Krediten und wirtschaftlich vergleichbaren Vorgängen für Investitionen	2.751.247	3.194.703	
	Summe Auszahlungen aus Investitionstätigkeit	2.751.247	3.194.703	
24	Ausz. für den Erwerb von Grundstücken und Gebäuden			
25	Ausz. für Baumaßnahmen			
26	Ausz. für Investitionen in das sonst. Sachanlagevermögen und immat. Anlageverm.			
26A	Ausz. aus gewährten Investitionszuweisungen und -zuschüssen			
27	Ausz. für Investitionen in das Finanzanlagevermögen Auszahlungen aus Finanzierungstätigkeit			
32	Auszahlungen für die Tilgung von Krediten und wirtschaftlich vergl. Vermögen für Investitionen	-770.000	-816.875	-706.541
	Summe	-770.000	-816.875	-706.541
	Saldo (Einzahlungen ./ Auszahlungen)	1.981.247	2.377.828	-706.541

Haushaltsplan Selters (Taunus)

Teilergebnishaushalt Produktgruppe 16613 Abwicklung der Vorjahre

Selters (Taunus)

Nr.	Bezeichnung	Ansatz 2025	Ansatz 2024	Ergebnis 2023
	Ordentliche Erträge			
1	Privatrechtliche Leistungsentgelte			
2	Öffentlich-rechtliche Leistungsentgelte			
3	Kostenersatzleistungen und -erstattungen			
4	Bestandsveränderungen und aktivierte Eigenleistungen			
5	Steuern u. steuerähnli. Erträge einschl. Erträge a. gesetzl. Umlagen			
6	Erträge aus Transferleistungen			
7	Erträge aus Zuweisungen und Zuschüssen für laufende Zwecke u. allg. Umlagen			
8	Erträge aus der Auflösung von Sonderposten aus Investitionszuweisungen, -zuschüssen und Investitionsbeiträgen			
9	Sonstige ordentliche Erträge			
10	Summe der ordentlichen Erträge (Nr. 1 bis 9)			
	Ordentliche Aufwendungen			
11	Personalaufwendungen			
12	Versorgungsaufwendungen			
13	Aufwendungen für Sach- und Dienstleistungen			
14	Abschreibungen			
15	Aufwendungen für Zuweisungen und Zuschüssen sowie besondere Finanzaufwendungen			
16	Steueraufwendungen einschl. Aufwendungen aus gesetzlichen Umlageverpflichtungen			
17	Transferaufwendungen			
18	Sonstige ordentlichen Aufwendungen			
19	Summe der ordentlichen Aufwendungen (Nr. 11 bis 18)			
20	Verwaltungsergebnis (Nr. 10 ./ Nr. 19)			
21	Finanzerträge			
22	Finanzaufwendungen			
23	Finanzergebnis (Nr. 21 ./ Nr. 22)			
24	Ordentliches Ergebnis (Verwaltungsergebnis und Finanzergebnis Nr. 20 und Nr. 23)			
25	Außerordentliche Erträge			
26	Außerordentliche Aufwendungen			
27	Außerordentliches Ergebnis (Nr. 25 ./ Nr. 26)			
28	Jahresergebnis vor internen Leistungsbeziehungen (ordentliches Ergebnis und außerordentliches Ergebnis)			
29	Erlöse der internen Leistungsbeziehungen			
30	Kosten der internen Leistungsbeziehungen			
31	Ergebnis der internen Leistungsbeziehungen			
32	Jahresergebnis nach internen Leistungsbeziehungen			

Haushaltsplan Selters (Taunus)

Teilfinanzhaushalt Produktgruppe 16613 Abwicklung der Vorjahre

Selters (Taunus)

Nr.	Bezeichnung	Ansatz 2025	Ansatz 2024	Ergebnis 2023
	Einzahlungen aus Investitionstätigkeit			
20	Einz. aus Investitionszuweis. und -zuschüssen sowie aus Investitionsbeiträgen			
21	Einz. aus Abgängen von Vermögensgegenständen des Sachanlagevermögens und des immateriellen Anlagevermögens			
22	Einz. aus Abgängen von Vermögensgegenständen des Finanzanlagevermögens Einzahlungen aus Finanzierungstätigkeit			
31	Einz. aus der Aufnahme von Krediten und wirtschaftlich vergleichbaren Vorgängen für Investitionen Summe Auszahlungen aus Investitionstätigkeit			
24	Ausz. für den Erwerb von Grundstücken und Gebäuden			
25	Ausz. für Baumaßnahmen			
26	Ausz. für Investitionen in das sonst. Sachanlagevermögen und immat. Anlageverm.			
26A	Ausz. aus gewährten Investitionszuweisungen und -zuschüssen			
27	Ausz. für Investitionen in das Finanzanlagevermögen Auszahlungen aus Finanzierungstätigkeit			
32	Auszahlungen für die Tilgung von Krediten und wirtschaftlich vergl. Vermögen für Investitionen Summe Saldo (Einzahlungen ./ Auszahlungen)			

Mittelfristige Ergebnis- und Finanzplanung

Haushaltsplan Selters (Taunus)

Mittelfristige Ergebnisplanung - Beträge in 1.000 €

Selters (Taunus)

KVKR	Arten der Erträge und Aufwendungen	Ansatz 2024	Ansatz 2025	Plan 2026	Plan 2027	Plan 2028
	Erträge					
50	Privatrechtliche Leistungsentgelte	-343,6	-265,1	-265,1	-265,1	-265,1
51	Öffentlich-rechtliche Leistungsentgelte	-2.954,6	-2.950,1	-2.951,6	-2.953,1	-3.512,0
548-549	Kostenersatzleistungen und -erstattungen	-382,8	-535,6	-532,4	-535,0	-528,4
52	Bestandsveränderungen & aktivierte Eigenl.					
5500	Gemeindeanteil an der Einkommenssteuer	-5.322,5	-5.420,7	-5.703,8	-5.983,4	-6.254,9
5504	Gemeindeanteil an der Umsatzsteuer	-126,6	-128,6	-131,8	-134,4	-137,1
5551	Grundsteuer A	-47,9	-64,5	-64,5	-64,5	-64,5
5552	Grundsteuer B	-895,6	-1.113,4	-1.113,4	-1.113,4	-1.113,4
5553	Gewerbsteuer	-900,0	-1.050,0	-1.050,0	-1.050,0	-1.050,0
5559	Andere Steuern	-49,8	-54,0	-54,0	-54,0	-54,0
558	Erträge aus Umlagen					
55..	Sonst. Erträge aus Steuern, sonst. steuerähnli. Erträge, sonstige Umlagen					
547	Erträge aus Transferleistungen	-415,5	-409,0	-415,5	-424,1	-432,8
540-543	Erträge aus Zuweisungen & Zuschüssen für lauf. Zwecke & allg. Umlagen	-6.062,3	-6.230,7	-7.256,4	-7.298,8	-6.542,3
546	Erträge aus der Auflösung von Sonderposten	-536,8	-509,8	-472,6	-423,0	-393,2
53	Sonstige ordentliche Erträge	-197,3	-212,1	-212,1	-212,1	-212,1
10	Summe der ordentlichen Erträge	-18.235,3	-18.943,7	-20.223,5	-20.511,0	-20.559,8
	Aufwendungen					
62, 63, ..	Personalaufwendungen (62,63,640-643,647-649,65)	2.850,5	3.055,5	3.112,4	3.170,3	3.229,4
644-646	Versorgungsaufwendungen	360,1	351,3	357,5	364,1	371,0
60, 61, ..	Aufw. für Sach- u. Dienstleistungen (60,61,67-69)	3.678,9	3.807,7	4.791,2	4.548,6	3.556,7
66	Abschreibungen	1.488,5	1.419,0	1.344,6	1.247,3	1.158,8
71	Aufw. für Zuw. & Zuschüssen sowie bes. Finanzaufwendungen	3.482,0	3.838,5	3.929,9	4.020,0	4.073,7
73	Steuerauf. einschl. Aufw. aus gestz. Umlageverpflichtungen	6.027,1	6.333,5	6.457,4	6.678,6	6.842,1
7353120	Heimatlumlage	49,0	51,7	51,7	51,7	51,7
7354100	Kreisumlage	3.784,0	3.779,5	3.855,1	3.990,0	4.089,8
7354200	Schulumlage	2.111,5	2.415,4	2.463,7	2.549,9	2.613,7
7380100	Gewerbsteuerumlage	78,8	83,1	83,1	83,1	83,1
72	Transferaufwendungen	122,5	85,0	95,0	95,0	95,0
70, 74, 76	Sonstige ordentlichen Aufwendungen	11,9	12,1	12,1	12,1	12,1
19	Summe der ordentlichen Aufwendungen	18.021,5	18.902,6	20.100,0	20.136,0	19.338,7
20	Verwaltungsergebnis	-213,8	-41,1	-123,5	-375,0	-1.221,1
56, 57	Finanzerträge	-12,1	-12,3	-12,3	-12,3	-11,8
77	Zinsen und ähnliche Aufwendungen	209,9	206,6	235,6	336,7	443,7
23	Finanzergebnis	197,8	194,3	223,2	324,4	431,9
24	Ordentliches Ergebnis	-16,0	153,2	99,7	-50,6	-789,2
59	Außerordentliche Erträge	-1,4	-96,6	-14,1	-14,1	-2,5
79	Außerordentliche Aufwendungen					
27	Außerordentliches Ergebnis	-1,4	-96,6	-14,1	-14,1	-2,5
28	Jahresergebnis	-17,4	56,6	85,6	-64,7	-791,7

Haushaltsplan Selters (Taunus)

Ergänzung zur mittelfristigen Ergebnisplanung § 9 Abs. 1 VV zur GemHVO

Selters (Taunus)

Nr.	Konten	Bezeichnung	Ansatz 2024	Ansatz 2025	Plan 2026	Plan 2027	Plan 2028
1	50	Privatrechtliche Leistungsentgelte	-343,6	-265,1	-265,1	-265,1	-265,1
2	51	Öffentlich-rechtliche Leistungsentgelte	-2.954,6	-2.950,1	-2.951,6	-2.953,1	-3.512,0
3	548-549	Kostensatzleistungen und -erstattungen	-382,8	-535,6	-532,4	-535,0	-528,4
4	52	Bestandsveränderungen und aktivierte Eigenleistungen					
5	55	Steuern und steuerähnliche Erträge einschl. Erträge aus gesetzlichen Umlagen	-7.342,4	-7.831,2	-8.117,6	-8.399,7	-8.673,9
6	547	Erträge aus Transferleistungen	-415,5	-409,0	-415,5	-424,1	-432,8
7	540-543	Erträge aus Zuweisungen und Zuschüssen für laufende Zwecke u. allgemeine Umlagen	-6.062,3	-6.230,7	-7.256,4	-7.298,8	-6.542,3
8	546	Erträge aus der Auflösung von Sonderposten aus Investitionszuweisungen, -zuschüssen und Investitionsbeiträgen	-536,8	-509,8	-472,6	-423,0	-393,2
9	53	Sonstige ordentliche Erträge	-197,3	-212,1	-212,1	-212,1	-212,1
10		Summe der ordentlichen Erträge (Nr. 1 bis 9)	-18.235,3	-18.943,7	-20.223,5	-20.511,0	-20.559,8
11	62, 63, 640-643, 647-649, 65	Personalaufwendungen	2.850,5	3.055,5	3.112,4	3.170,3	3.229,4
12	644-646	Versorgungsaufwendungen	360,1	351,3	357,5	364,1	371,0
13	60, 61, 67-69	Aufwendungen für Sach- und Dienstleistungen	3.678,9	3.807,7	4.791,2	4.548,6	3.556,7
14	66	Abschreibungen	1.488,5	1.419,0	1.344,6	1.247,3	1.158,8
15	71	Aufwendungen für Zuweisungen und Zuschüssen sowie besondere Finanzaufwendungen	3.482,0	3.838,5	3.929,9	4.020,0	4.073,7
16	73	Steueraufwendungen einschl. Aufwendungen aus gesetzlichen Umlageverpflichtungen	6.027,1	6.333,5	6.457,4	6.678,6	6.842,1
17	72	Transferaufwendungen	122,5	85,0	95,0	95,0	95,0
18	70, 74, 76	Sonstige ordentlichen Aufwendungen	11,9	12,1	12,1	12,1	12,1
19		Summe der ordentlichen Aufwendungen (Nr. 11 bis 18)	18.021,5	18.902,6	20.100,0	20.136,0	19.338,7
20		Verwaltungsergebnis (Nr. 10 ./ Nr. 19)	-213,8	-41,1	-123,4	-375,0	-1.221,1
21	56, 57	Finanzerträge	-12,1	-12,3	-12,3	-12,3	-11,8
22	77	Zinsen und andere Finanzaufwendungen	209,9	206,6	235,6	336,7	443,7
23		Finanzergebnis (Nr. 21 ./ Nr. 22)	197,8	194,3	223,2	324,4	431,9
24		Gesamtbetrag der ordentlichen Erträge (Nr. 10 und Nr. 21)	-18.247,4	-18.956,0	-20.235,8	-20.523,3	-20.571,6
25		Gesamtbetrag der ordentlichen Aufwendungen (Nr. 19 und Nr. 22)	18.231,4	19.109,2	20.335,6	20.472,7	19.782,5
26		Ordentliches Ergebnis (Nr. 24 ./ Nr. 25)	-16,1	153,2	99,8	-50,6	-789,2
27	59	Außerordentliche Erträge	-1,4	-96,6	-14,1	-14,1	-2,5
28	79	Außerordentliche Aufwendungen					
29		Außerordentliches Ergebnis (Nr. 27 ./ Nr. 28)	-1,4	-96,6	-14,1	-14,1	-2,5
30		Jahresergebnis (Nr. 26 und Nr. 29)	-17,4	56,6	85,7	-64,7	-791,6

Haushaltsplan Selters (Taunus)

Mittelfristige Finanzplanung - Beträge in 1.000 €					
Selters (Taunus)					
Art der Einzahlung/Auszahlung	Ansatz 2024	Ansatz 2025	Plan 2026	Plan 2027	Plan 2028
Einzahlungen					
Aufnahme von Krediten und der Begebung von Anleihen	3.194,7	2.751,2	3.705,7	4.479,3	3.908,1
Investitionszuweisungen, -zuschüsse und Investitionsbeiträge	167,0	90,5	484,3	222,5	
Verkaufserlöse aus Abgängen von Vermögensgegenständen des Anlagevermögens		250,1	10,0	10,0	
Rückzahlung von gewährten Krediten					
Summe der Einzahlungen	3.361,7	3.091,8	4.200,0	4.711,8	3.908,1
Auszahlungen					
Tilgung von Krediten	-816,9	-770,0	-821,0	-894,0	-913,8
Investitionen für immaterielle Vermögensgegenstände, Sachanlagen und Finanzanl.	-3.640,5	-3.133,2	-4.204,5	-4.746,5	-4.617,5
davon:					
Investitionszuweisungen, -zuschüsse und Investitionsbeiträge	-23,9	-40,8			
Investitionen in Finanzanlagen	-8,0	-10,0	-10,0	-10,0	-10,0
davon:					
Ausleihungen					
Summe der Auszahlungen	-4.457,4	-3.903,2	-5.025,5	-5.640,5	-5.531,3
Saldo	-1.095,7	-811,4	-825,5	-928,7	-1.623,2

Haushaltsplan Selters (Taunus)

Ergänzung zur mittelfristigen Finanzplanung § 9 Abs. 1 VV zu GemHVO

Selters (Taunus)

Nr.	Konten	Bezeichnung	Ansatz 2024	Ansatz 2025	Plan 2026	Plan 2027	Plan 2028
1	810	Privatrechtliche Leistungsentgelte	343,9	265,3	265,3	265,3	265,3
2	811	Öffentlich-rechtliche Leistungsentgelte	2.977,3	2.970,4	2.970,4	2.970,4	3.527,7
3	812	Kostensatzleistungen und -erstattungen	382,8	535,6	532,4	535,0	528,4
4	814	Einzahlungen aus Steuern und steuerähnlichen Erträgen einschließlich Erträgen aus gesetzlichen Umlagen	7.342,4	7.831,2	8.117,6	8.399,7	8.673,9
5	815	Einzahlungen aus Transferleistungen	415,5	409,0	415,5	424,1	432,8
6	816	Zuweisungen und Zuschüsse für laufende Zwecke und allgemeine Umlagen	6.062,3	6.230,7	7.256,4	7.298,8	6.542,3
7	817	Zinsen und sonstige Finanzeinzahlungen	13,3	16,3	16,3	16,3	14,1
8	813, 828	Sonstige ordentliche Einzahlungen und sonstige außerordentliche Einzahlungen, die sich nicht aus Investitionstätigkeit ergeben	197,2	211,9	212,0	212,0	212,0
9		Summe der Einzahlungen aus laufender Verwaltungstätigkeit (Nrn. 1 bis 8)	17.734,7	18.470,5	19.786,0	20.121,6	20.196,5
10	830	Personalauszahlungen	-2.850,5	-3.055,5	-3.112,4	-3.170,3	-3.229,4
11	831	Versorgungsauszahlungen	-284,7	-325,3	-330,0	-334,6	-339,4
12	832	Auszahlungen für Sach- und Dienstleistungen	-3.678,9	-3.807,7	-4.791,2	-4.548,6	-3.556,7
13	833	Auszahlungen für Transferleistungen	-122,5	-85,0	-95,0	-95,0	-95,0
14	834	Auszahlungen für Zuweisungen und Zuschüsse für laufende Zwecke sowie besondere Finanzauszahlungen	-3.482,0	-3.838,5	-3.929,9	-4.020,0	-4.073,7
15	835	Auszahlungen f. Steuern einschl. Auszahlungen aus gesetzl. Umlageverpflichtungen	-6.027,1	-6.333,5	-6.457,4	-6.678,6	-6.842,1
16	836	Zinsen und ähnliche Auszahlungen	-181,5	-201,6	-232,6	-333,7	-425,0
17	837, 848	Sonstige ordentliche Auszahlungen und sonstige außerordentliche Auszahlungen, die sich nicht aus Investitionstätigkeit ergeben	-11,8	-12,0	-12,0	-12,0	-12,1
18		Summe der Auszahlungen aus laufender Verwaltungstätigkeit (Nrn. 10 bis 17)	-16.639,0	-17.659,1	-18.960,4	-19.192,9	-18.573,4
19		Zahlungsmittelüberschuss oder Zahlungsmittelbedarf aus laufender Verwaltungstätigkeit (Saldo aus Nrn. 9 und 18)	1.095,7	811,4	825,6	928,7	1.623,1
20	820	Einzahlungen aus Investitionszuweisungen und -zuschüssen sowie Investitionsbeiträgen	167,0	90,5	484,3	222,5	
21	822	Einzahlungen aus Abgängen von Vermögensgegenständen des Sachanlagevermögens und des immateriellen Anlagevermögens		250,1	10,0	10,0	
22	823	Einzahlungen aus Abgängen von Vermögensgegenständen des Finanzanlagevermögens					
23		Summe der Einzahlungen aus Investitionstätigkeit (Nrn. 24 bis 27)	167,0	340,7	494,3	232,5	
24	841	Auszahlungen für den Erwerb von Grundstücken und Gebäuden	-2.970,0	-1.130,0	-2.803,0	-3.087,0	-3.878,0
25	842	Auszahlungen für Baumaßnahmen	-320,0	-1.615,0	-877,0	-1.130,0	-670,0
26	840, 843	Auszahlungen für Investitionen in das sonstige Sachanlagevermögen und immaterielle Anlagevermögen	-342,5	-378,2	-514,5	-519,5	-59,5
27	844	Auszahlungen für Investitionen in das Finanzanlagevermögen	-8,0	-10,0	-10,0	-10,0	-10,0
28		Summe der Auszahlungen aus Investitionstätigkeit (Nrn. 24 bis 27)	-3.640,5	-3.133,2	-4.204,5	-4.746,5	-4.617,5
29		Zahlungsmittelüberschuss oder Zahlungsmittelfehlbedarf aus Investitionstätigkeit (Saldo aus Nrn. 23 und 28)	-3.473,5	-2.792,5	-3.710,2	-4.514,0	-4.617,5
30		Zahlungsmittelüberschuss oder Zahlungsmittelbedarf (Summe aus Nrn. 19 und 29)	-2.377,8	-1.981,1	-2.884,6	-3.585,3	-2.994,4
31	826	Einzahlungen aus der Aufnahme von Krediten und wirtschaftlich vergleichbaren Vorgängen für Investitionen	3.194,7	2.751,2	3.705,7	4.479,3	3.908,1
32	846	Auszahlungen für die Tilgung von Krediten und wirtschaftlich vergleichbaren Vorgängen für Investitionen	-816,9	-770,0	-821,0	-894,0	-913,8
33		Zahlungsmittelüberschuss und Zahlungsmittelbedarf aus Finanzierungstätigkeit	2.377,8	1.981,2	2.884,7	3.585,3	2.994,3
34		Änderung des Zahlungsmittelbestandes zum Ende des Haushaltsjahres (Summe aus Nrn. 30 und 33)					

Haushaltsplan Selters (Taunus)

Ergänzung zur mittelfristigen Finanzplanung § 9 Abs. 1 VV zu GemHVO

Selters (Taunus)

Nr.	Konten	Bezeichnung	Ansatz 2024	Ansatz 2025	Plan 2026	Plan 2027	Plan 2028
35		Haushaltsunwirksame Einzahlungen (u.a. fremde Finanzmittel, Rückzahlung angelegte Kassenmittel, Aufnahme Kassenkredite)					
36		Haushaltsunwirksame Auszahlungen (u.a. fremde Finanzmittel, Anlegung Kassenmittel, Rückzahlung Kassenkredite)					
37		Zahlungsmittelüberschuss/Zahlungsmittelbedarf aus haushaltsunwirksamen Zahlungsvorgängen (Saldo aus Nrn. 35 und 36)					
38		Geplanter Anfangsbestand/Bestand an Zahlungsmitteln zu Beginn des Haushaltsjahres	1.765,7	3.829,4	3.829,4	3.829,4	3.829,4
39		Geplante Veränderung des Bestandes/Veränderung des Bestandes an Zahlungsmitteln (Nr. 34 und 37)					
40		Geplanter Endbestand an Zahlungsmitteln/Bestand an Zahlungsmitteln am Ende des Haushaltsjahres (Summe aus den Summen Nrn. 38 und 39)	1.765,7	3.829,4	3.829,4	3.829,4	3.829,4

Stellenplan 2025

Teil A: Beamte

Teil B: Arbeitnehmer

Teil C: Zusammenstellung

**Stellenplan
Teil A: Beamte**

Haushaltsplan 2025 der Gemeinde Selters (Taunus)

Teilhaushalt	Bezeichnung	Besoldungsgruppen nach dem Hess. Besoldungsgesetz															Beamte zusammen 2025	Zahl der Stellen n.d. Stellenplan 2024	Zahl der am 30.06.2024 tatsächlich besetzten Stellen	Vermerke, Erläuterungen		
		höherer Dienst					gehobener Dienst					mittlerer Dienst									einf. Dienst	
		B		A			A					A					A					
		2	1	16	15	14	13	13	12	11	10	9	9	8	7	6	5	5 bis 1				
01 111 1	Aufg. Gmd-organe			1															1	1	1	
02 122 2	Aufg. Meldeamt / Standesamt												1						1	1	1	
Stellenplan 2025				1									1						2			
Stellenplan 2024				1									1							2		
Zahl der am 30.06.24 besetzten Stellen				1									1								2	

Stellenplan
Teil B: Arbeitnehmer

Haushaltsplan 2025 der Gemeinde Selters (Taunus)

Teil- haushalt	Bezeichnung	Entgeltgruppen nach dem Tarifvertrag für den öffentlichen Dienst und Sonderregelungen																Arbeit- nehmer zusammen 2025	Zahl der Stellen nach dem Stellen- plan 2024 (Nachtrag)	Zahl der am 30.06.2024 tatsächlich besetzten Stellen	Erläuterungen
		14	13	12	S12	11	S11b	10	9c	9b	9a	8	7	6	5	4	3				
01 111 1	Aufg. Gemeindeorgane									1 + 1 KW								2	2	2	1 Stelle entfällt ab 01.01.2026 wg. ATZ
01 111 2	Hauptverwaltung			1						1	2							4	4	3	
01 111 3	Finanzverwaltung			1						1	2	0,75	1,00					5,75	5,75	4,17	
01 111 4	Bauhof									1		1		11				13	13	13	
01 111 5	Einrichtung gesamte Verwaltung															0,75		0,75	0,75	0,75	0,75
02 122 1	Ordnungsaufgaben					1						2,6						3,6	3,5	1	
02 122 2	Aufgaben Meldeamt / Standesamt										1			0,75				1,75	1,75	1,81	
06 362 2	Jugendpflege				0,5		1											1,5	1,5	1,5	
08 424 3	Freibad											1						1	1	1	
10 521 1	Bauverwaltung			1		1		2					2/3					4,67	4,67	3,49	
13 555 2	Forstwirtschaftliche Unternehmen							1							1			2	2	2	
14 561 1	Umweltschutz							1										1	1	0,77	
Stellenplan 2025			0	3	0,5	2,00	1	4		3	7	5,4	1,66	12,75	0,75			41,02			
Stellenplan 2024 (Nachtrag)			0	3	0,5	2,00	1	4		3	7	5,3	1,66	12,75	0,75				40,92		
Zahl der am 30.06.2024 besetzten Stellen			0	2,8	0,5	2,00	1	2,8		3	5,6	2,7	0,67	12,75	0,75					34,48	

Stellenplan
Teil C: Zusammenstellung

Haushaltsplan 2025 der Gemeinde Selters (Taunus)

Teilhaushalt	Bezeichnung	Zahl der Stellen 2025			Zahl der Stellen 2024 (Nachtrag)			Zahl der tatsächlich besetzten Stellen am 30.06.2024			Erläuterungen
		Beamtenstellen	Arbeitnehmerstellen	Zusammen	Beamtenstellen	Arbeitnehmerstellen	Zusammen	Beamtenstellen	Arbeitnehmerstellen	Zusammen	
011111	Aufg. Gmd-organe	1	2	3	1	2	3	1	2	3	
011112	Hauptverwaltung		4	4		4	4		3	3	
011113	Finanzverwaltung		5,75	5,75		5,75	5,75		4,17	4,17	
011114	Bauhof		13	13		13	13		13	13	
011115	Einrichtung ges. Verwaltung		0,75	0,75		0,75	0,75		0,75	0,75	
021221	Ordnungsaufgaben		3,6	3,6		3,5	3,5		1	1	
021222	Aufg. Meldeamt/Standesamt	1	1,75	2,75	1	1,75	2,75	1	1,81	2,81	
063622	Jugendpflege		1,5	1,5		1,5	1,5		1,5	1,5	
084243	Freibad		1	1		1	1		1	1	
105211	Bauverwaltung		4,67	4,67		4,67	4,67		3,49	3,49	
135552	Forstwirtschaftliche Unternehmen		2	2		2	2		2	2	
145611	Umweltschutz		1	1		1	1		0,77	0,77	
	Insgesamt:	2	41,02	43,02	2	40,92	42,92	2	34,49	36,49	

Haushaltsplan 2025 der Gemeinde Selters (Taunus)

Vermerke, Sonstiges, Erläuterungen

Anzahl	Tätigkeit	Eingruppierung	Stunden/Woche	Teilhaushalt
1	Reinigungskraft Außenstelle Eisenbach und Altenbegegnungsstä	VKA 2	5	01 111 3
1	Reinigungskraft Außenstelle Münster	VKA 2	6	01 111 3
1	Auszubildende ab 01.08.2024 (Verwaltung)			01 111 5
1	Reinigungskräfte Rathaus Niederselters	VKA 2	22	01 111 5
1	Reinigungskraft Kulturzentrum Alte Kirche	VKA 2	6	04 281 1
1	Reinigungskraft Selterser Sporthalle	VKA 2	10	08 424 2
1	Reinigungskraft Selterser Sporthalle	VKA 2	12	08 424 2
1	Hallenwartin Selterser Sporthalle	VKA 2	9	08 424 2
1	Hausmeister und Reinigung Haustrunk	VKA 2	5	15 573 43
1	Reinigung Haustrunk	VKA 2	1	15 573 43
1	Bauhof (Leeren der Mülleimer)	VKA 2	6	01 111 4
1	Hausmeister und Reinigung Vereins- und Bürgerbegegnungszentrum "Alte Schule Haintchen"	VKA 2	9	01 111 3
1	Reinigung und Hausmeister Mineralbrunnen Niederselters	VKA 2	8	15 573 1
1	Reinigung Bauhof	VKA 2	2	01 111 4
1	Reinigung Brunnencafe	VKA 2	2	01 111 3

Haushaltsplan 2025
der Gemeinde Selters (Taunus)

Veränderungen gegenüber Vorjahr

Stelle	bisher	neu	Bemerkungen
Teil B: Arbeitnehmer			
02 122 1 Ordnungsaufgaben	2,5 Stellen E 8	2,6 Stellen E 8	Die Stundenzahl bei der Sachbearbeiterstelle für den Ordnungsbehördenbezirk soll auf 23 Stunden erhöht werden.

Anlagen

**Übersicht
über den voraussichtlichen Stand der Verbindlichkeiten
- 1000 EUR -**

Art	Stand zu Beginn des Vorjahres 2024	Voraussichtlicher Stand zu Beginn des Haus- haltsjahres 2025	Voraussichtlicher Stand zum Ende des Haus- haltsjahres 2025
1	2	3	4
1. Verbindlichkeiten aus Anleihen			
2. Verbindlichkeiten aus Krediten von			
2.1 Bund, LAF, ERP-Sondervermögen			
2.2 Land	132	100	75
2.3 Gemeinden und Gemeindeverbänden			
2.4 Zweckverbänden und dgl.			
2.5 Sonstiger öffentlicher Bereich			
2.6 Kreditmarkt	8.649	9.943	12.694
2.7 Verbundene Unternehmen, Beteiligungen, Sondervermögen			
Summe	8.781	10.043	12.769
3. Verbindlichkeiten aus Kassenkrediten			
4. Verbindlichkeiten aus Vorgängen, die Kreditaufnahmen wirtschaftlich gleichkommen			
4.1 Leasing	16	139	102
4.2 Sonstige			
Summe	16	139	102
<u>Nachrichtlich</u>			
5. Verbindlichkeiten der Sondervermögen mit Sonderrechnung			
5.1 Aus Krediten			
5.2 Aus Vorgänge, die Kreditaufnahmen wirtschaftlich gleichkommen			
6. Vorübergehende Inanspruchnahme von flüssigen Mitteln aus zweckgebundenen Rücklagen und Sonderrücklagen für andere Zwecke			
7. Anteilige Schulden im Rahmen von Mitgliedschaften in Zweckverbänden	615	786	883
8. Anteilige Schulden im Rahmen der Beteiligung an wirtschaftlichen Unternehmen			
9. Langfristige Mietverträge und Verpflichtungen aus ÖPP-Verträgen			

Übersicht
über den voraussichtlichen Stand der Rücklagen und Rückstellungen
- 1000 EUR -

Art	Stand zu Beginn des Vorjahres 2024	Voraussicht- licher Stand zu Beginn des Haushalts- jahres 2025	Voraussicht- licher Stand zum Ende des Haushalts- jahres 2025
1	2	3	4
1. Rücklagen und Sonderrücklagen			
1.1 Rücklage aus Überschüssen des ordentlichen Ergebnisses	2.358	3.231	3.078
1.2 Rücklage aus Überschüssen des außerordentlichen Ergebnisses	3.350	3.392	3.490
1.3 Zweckgebundene Rücklagen			
1.4 Sonderrücklagen			
1.4.1 Stiftungskapital			
1.4.4 Sonstige Rücklagen			
Summe der Rücklagen	5.708	6.623	6.568
2. Rückstellungen			
2.1 Rückstellungen für Pensionsverpflichtungen auf Grund von beamtenrechtlichen oder vertraglichen Ansprüchen (davon durch Mittel der Versorgungsrücklage nach HVersRücklG gedeckt)	2.538 143	2.610 151	2.587 161
2.2 Rückstellungen aus Beihilfeverpflichtungen gegenüber Versorgungsempfängern, Beamten und Arbeitnehmern	419	422	426
2.3. Rückstellungen aus Bezüge- und Entgeltzahlungen für Zeiten der Freistellung von der Arbeit im Rahmen von Alterteilzeitarbeit und ähnlichen Maßnahmen	129	85	0
2.4 Rückstellungen für im Haushaltsjahr unterlassene Aufwendungen für Instandhaltung, die im folgenden Haushaltsjahr nachgeholt werden			
2.5 Rückstellungen für die Rekultivierung und Nachsorge von Abfalldeponien			
2.6 Rückstellungen für die Sanierung von Altlasten			
2.7 Rückstellungen für ungewisse Verbindlichkeiten im Rahmen des Finanzausgleichs und von Steuerschuldverhältnissen	100	100	100
2.8 Rückstellungen für drohende Verpflichtungen aus Bürgschaften, Gewährleistungen und anhängigen Gerichtsverfahren	5	2	0
2.9 Sonstige Rückstellungen	85	45	50
Summe der Rückstellungen	3.276	3.264	3.163

**Übersicht
über die den Fraktionen nach § 36a Abs. 4 der Hessischen Gemeindeordnung
zur Verfügung gestellten Mittel**

Art	Haushaltsansatz		Ergebnis des Jahres- abschluss es	Erläute- rungen
	2025 EUR	2024 EUR	2023 EUR	
1	3	4	5	6
1. Gesamtbetrag der Mittel nach § 36a Abs. 4 HGO				
1.1 Sockelbetrag für jede Fraktion (jährl. _____ EUR)	-	-	-	
1.2 Betrag für jedes Fraktionsmitglied (jährl. 36,00 EUR)	1.116	1.116	888	
2. Aufteilung des Betrages unter 1 auf die einzelnen Fraktionen:				
2.1 Fraktion CDU	252	252	168	
2.2 Fraktion SPD	144	144	144	
2.3 Fraktion FWS	180	180	177	
2.4 Fraktion UWE	216	216	165	
2.5 Fraktion SeltersUnion	180	180	105	
2.6 Fraktion Bündnis 90/die Grünen	144	144	129	
	Jahresbeträge			
	20.. EUR	20.. EUR	20.. EUR	
3. Zusätzlich an die einzelnen Fraktionen gewährte geldwerte Leistungen				
3.1 Fraktion				
3.1.1 Überlassung von Personal der Gemeinde für die Fraktionsarbeit (Geschäftsstellenbetrieb und Fraktionsassistenten)				
3.1.2 Bereitstellung von Fahrzeugen				
3.1.3 Bereitstellung von Räumen (einschl. Heizung, Reinigung, Beleuchtung)				
3.1.4 Bereitstellung von Büroausstattung				
3.1.5 Übernahme der Kosten für Fachliteratur, Fachzeitschriften, elektronische Kommunikation usw.				
3.2				

STATISTISCHE ANGABEN

Entwicklung der Zahl der Gesamteinwohner (Haupt- und Nebenwohnsitz) und des Gemeindegebietes

I. Einwohnerzahl

-	nach der Fortschreibung am 31.12.2007	8.576
-	nach der Fortschreibung am 31.12.2008	8.570
-	nach der Fortschreibung am 31.12.2009	8.452
-	nach der Fortschreibung am 31.12.2010	8.357
-	nach der Fortschreibung am 31.12.2011	8.324
-	nach der Fortschreibung am 31.12.2012	8.272
-	nach der Fortschreibung am 31.12.2013	8.297
-	nach der Fortschreibung am 31.12.2014	8.327
	nach der Fortschreibung am 31.12.2015	8.279
-	nach der Fortschreibung am 31.12.2016	8.184
-	nach der Fortschreibung am 31.12.2017	8.128
-	nach der Fortschreibung am 31.12.2018	8.183
-	nach der Fortschreibung am 31.12.2019	8.182
-	nach der Fortschreibung am 31.12.2020	8.144
-	nach der Fortschreibung am 31.12.2021	8.140
-	nach der Fortschreibung am 31.12.2022	8.376
-	nach der Fortschreibung am 31.12.2023	8.436

II. Flächeninhalt des Gemeindegebietes

Stand am 31.12.2017

Gesamtfläche	4.047 ha
Niederselters	799 ha
Eisenbach	1.231 ha
Münster	815 ha
Haintchen	1.202 ha
davon Wald – Gesamtfläche	1.816 ha
Waldfläche - Gemeinde Selters	1.065 ha
Waldfläche – Staatswald	326 ha
Waldfläche – Privatwald	425 ha


Mitgliedschaften der Gemeinde Selters (Taunus) im Jahr 2023

1.	Arbeitsgemeinschaft Nahmobilität	kostenlos
2.	Bund Deutscher Schiedsmänner	203,00 €
3.	Deutsche Gesellschaft für Badewesen e.a.	260,00 €
4.	Deutsches Jugendherbergswerk Landesverband Hessen e.V.	25,00 €
5.	Europa-Union Limburg	62,00 €
6.	Fachverband Hessischer Standesbeamter	130,00 €
7.	Fachverband Kommunaler Kassenverwalter, Lüdge	80,00 €
8.	Feldwegeunterhaltungsverband Oberlahn	2.700,32 €
9.	Förderverein MPS Goldener Grund	150,00 €
10.	Güteschutz Kanalbau	184,45 €
11.	Hessischer Städte- und Gemeindebund - Umlage Freih.-vom-Stein-Institut	477,18 €
12.	Hessischer Städte- und Gemeindebund - Verbandsumlage	10.975,14 €
13.	Hessischer Verwaltungsschulverband - Verbandsumlage	1.213,82 €
14.	Hessischer Waldbesitzerverband e.V.	1.380,42 €
15.	Hospizhilfe Goldener Grund e.V.	300,00 €
16.	Kommunaler Arbeitgeberverband Hessen (KAV Hessen e.V.)	956,3,
17.	Kreisfeuerwehrverband Limburg-Weilburg	1.431,36 €
18.	Kreismusikschule	1.458,00 €
19.	Kreisverkehrswacht	81,15 €
20.	Kreisvolkshochschule	2.109,90 €
21.	Kriminalprävention Limburg	200,00 €
22.	Landwirtschaftliche Berufsgenossenschaft (SVLFG)	8.520,50 €
23.	Mayors for Peace Secretariat	20,00 €
24.	Naturlandstiftung Hessen e.V.	30,00 €
25.	PEFC Deutschland e.V.	227,81 €
26.	Schutzgemeinschaft Deutscher Wald	30,00 €
27.	Taunus Touristik Service e.V.	2.760,10 €
28.	Tierschutzverein Limburg	30,68 €
29.	Verband der Kommunalen Wahlbeamten in Hessen e.V.	60,00 €
30.	Verein für Nassauische Altertumskunde	35,00 €
31.	Wirtschaftsförderung GmbH LEADER-Region LM-Diez	50,00 €
32.	VHO -Verband Hessischer Ortsgerichte e.V	520,00 €
Gesamt		35.705,83 €

Gemeinde

Selters (Taunus)

Landkreis Limburg-Weilburg



Produktbuch

2025

Einordnung in die Hierarchien		
Produktbereich	01	Innere Verwaltung
Produktgruppe	0111	Verwaltungssteuerung und -service
Produkt	011111	Aufgaben der Gemeindeorgane
Zugehörige Kostenstelle/n	0111110	Gemeindeorgane
	0111111	Bürgermeister / Vorzimmer
	0111112	Gemeindevertretung
	0111113	Ausschüsse
	0111114	Gemeindevorstand
	0111115	Kommissionen
	0111116	Ortsbeiräte
	0111117	Fraktionen
	0111118	Kinder- und Jugendbeirat

Produktverantwortliche/r	Michael Urbanke, Leiter Hauptamt Jana Nocker, stellv. Leiterin Hauptamt			
Empfänger des Produkts	<input checked="" type="checkbox"/>	intern	<input checked="" type="checkbox"/>	extern

Allgemeine Produktinformationen	
Beschreibung des Produkts	<ul style="list-style-type: none"> • Unterstützung und Betreuung der gemeindlichen Gremien und deren Mandatsträger • Führung und Steuerung der Verwaltung • Fortführung der örtlichen Regelwerke (Ortsrecht)
Leistungen / Auftrag	<ul style="list-style-type: none"> • Sitzungsdienst • Beratung über Vorlagen - Anträge in Sitzungen • fachlich und sachlich optimale Abwicklung der Geschäftsabläufe • repräsentative Aufgaben
Zielgruppe/n	<ul style="list-style-type: none"> • Verwaltung • Mitglieder von Gemeindevorstand / -vertretung, Ausschüssen, Fraktionen und Ortsbeiräte • Bürgermeister • Allgemeinheit • Medien • Öffentlichkeit
Ziele	<ul style="list-style-type: none"> • HGO • Hauptsatzung • Geschäftsordnung • Kontrolle der Verwaltung • Beschlüsse der Gremien • Politische Willensbildung

Rechtsgrundlage	<input checked="" type="checkbox"/>	hoheitlich	<input type="checkbox"/>	freiwillig
-----------------	-------------------------------------	------------	--------------------------	------------

Einordnung in die Hierarchien		
Produktbereich	01	Innere Verwaltung
Produktgruppe	0111	Verwaltungssteuerung und -service
Produkt	011112	Hauptverwaltung
Zugehörige Kostenstelle/n	0111120	Hauptverwaltung
	0111121	Personalverwaltung

Produktverantwortliche/r	Michael Urbanke, Leiter Hauptamt Jana Nocker, stellv. Leiterin Hauptamt		
Empfänger des Produkts	<input checked="" type="checkbox"/>	intern	<input checked="" type="checkbox"/> extern

Allgemeine Produktinformationen	
Beschreibung des Produkts	<ul style="list-style-type: none"> • Organisation und Gliederung der Verwaltung • Personal- und Rechtsangelegenheiten (Stellenplan) • Arbeitsschutz / Arbeitsmedizin • Öffentlichkeitsarbeit • Sitzungsdienst • Einladungen • Protokoll
Leistungen / Auftrag	<ul style="list-style-type: none"> • Aufträge der Verwaltungsführung • Organisation • Personalangelegenheiten • Aus- und Fortbildung • Versicherungsangelegenheiten
Zielgruppe/n	<ul style="list-style-type: none"> • Verwaltung • Gemeindeorgane
Ziele	<ul style="list-style-type: none"> • Erhalt und Sicherung eines leistungsfähigen, aufgaben- und anforderungsgerechten Personalbestandes zur Erfüllung der gemeindlichen Aufgaben, Angebote und Leistungen

Rechtsgrundlage	<input checked="" type="checkbox"/>	hoheitlich	<input type="checkbox"/>	freiwillig
-----------------	-------------------------------------	------------	--------------------------	------------

Einordnung in die Hierarchien		
Produktbereich	01	Innere Verwaltung
Produktgruppe	0111	Verwaltungssteuerung und -service
Produkt	011113	Finanzverwaltung
Zugehörige Kostenstelle/n	0111130	Finanzverwaltung
	0111131	Haushalts- und Rechnungswesen
	0111132	Gemeindekasse
	0111133	Steueramt
	0111134	Außenstellen
	0111135	Bebaute Grundstücke
	0111136	Unbebaute Grundstücke
	0111137	Wohn- und Geschäftsräume
	0111138	Doppik

Produktverantwortliche/r	Christoph Schneider, Leiter Finanzverwaltung Sabrina Roth, Kassenleiterin Marina Vlegels, Gemeindekasse Ellen Sandner, Steueramt Silke Gibitz, Steueramt sowie für die Grundstücke: Bauamt			
Empfänger des Produkts	<input checked="" type="checkbox"/>	intern	<input checked="" type="checkbox"/>	extern

Allgemeine Produktinformationen	
Beschreibung des Produkts	<ul style="list-style-type: none"> Abwicklung aller finanztechnischen und haushaltsrechtlichen Aufgaben
Leistungen / Auftrag	<ul style="list-style-type: none"> Aufstellung und Ausführung des Haushalts- und Nachtragshaushaltsplanes nach der GemHVO-Doppik Finanzausgleich und Umlagen revisionssichere Buchführung und Rechnungslegung Steuerung der Berichte Mahnwesen Verwaltung der gemeindlichen Grundstücke und Bauten Darlehensverwaltung Berechnung der Zuschüsse Kosten- und Leistungsrechnung Finanzstatistik Anlagenbuchhaltung
Zielgruppe/n	<ul style="list-style-type: none"> Verwaltung Gemeindeorgane Bevölkerung
Ziele	<ul style="list-style-type: none"> geordnete, gesicherte Haushalts- und Finanzwirtschaft Sicherung des Haushaltsausgleichs Optimierung des Finanz- und Kreditmanagements Entwicklung neuer Finanzstrategien

Rechtsgrundlage	<input checked="" type="checkbox"/>	hoheitlich	<input checked="" type="checkbox"/>	freiwillig
-----------------	-------------------------------------	------------	-------------------------------------	------------

Einordnung in die Hierarchien		
Produktbereich	01	Innere Verwaltung
Produktgruppe	0111	Verwaltungssteuerung und -service
Produkt	011114	Bauhof
Zugehörige Kostenstelle/n	0111140	Bauhof

Produktverantwortliche/r	Mirko Matthäi, Leiter Bauhof Ricardo Schwarz, stv. Leiter Bauhof		
Empfänger des Produkts	<input checked="" type="checkbox"/>	intern	<input checked="" type="checkbox"/> extern

Allgemeine Produktinformationen	
Beschreibung des Produkts	<ul style="list-style-type: none"> • Ausführung gemeindlicher Aufgaben
Leistungen / Auftrag	<ul style="list-style-type: none"> • Bewirtschaftung und Unterhaltung der gemeindlichen Grundstücke, Gebäude, Anlagen, Gemeindestraßen • Reinigung öffentlicher Flächen • Durchführung des Winterdienstes auf gemeindeeigenen Flächen • Pflege von Grünflächen, Bäumen und Straßenbegleitgrün • kleinere Straßenunterhaltung
Zielgruppe/n	<ul style="list-style-type: none"> • Bevölkerung • Verwaltung
Ziele	<ul style="list-style-type: none"> • wirtschaftliche, flexible, zuverlässige und ortsnahe Instandhaltung kommunaler Gebäude und Flächen • Erhaltung des ordnungsgemäßen Zustandes

Rechtsgrundlage	<input checked="" type="checkbox"/>	hoheitlich	<input checked="" type="checkbox"/>	freiwillig
-----------------	-------------------------------------	------------	-------------------------------------	------------

Einordnung in die Hierarchien		
Produktbereich	01	Innere Verwaltung
Produktgruppe	0111	Verwaltungssteuerung und -service
Produkt	011115	Einrichtungen für gesamte Verwaltung
Zugehörige Kostenstelle/n	0111150	Einrichtungen für gesamte Verwaltung
	0111151	EDV
	0111152	Personalrat
	0111153	Öffentlichkeitsarbeit

Produktverantwortliche/r	Michael Urbanke, Leiter Hauptamt Jana Nocker, stellv. Leiterin Hauptamt		
Empfänger des Produkts	<input checked="" type="checkbox"/>	intern	<input checked="" type="checkbox"/> extern

Allgemeine Produktinformationen	
Beschreibung des Produkts	<ul style="list-style-type: none"> • technische Ausstattung • EDV • interne Personalangelegenheiten • Öffentlichkeitsarbeit
Leistungen / Auftrag	<ul style="list-style-type: none"> • Bereitstellung der nötigen Ausstattung zur Erfüllung der jeweiligen Aufgaben • Hardware, Software und Lizenzen • Poststelle • Personalrat
Zielgruppe/n	<ul style="list-style-type: none"> • gesamte Verwaltung • Bevölkerung
Ziele	<ul style="list-style-type: none"> • Sicherstellung der effizienten Aufgabenerfüllung

Rechtsgrundlage	<input checked="" type="checkbox"/>	hoheitlich	<input checked="" type="checkbox"/>	freiwillig
-----------------	-------------------------------------	------------	-------------------------------------	------------

Einordnung in die Hierarchien		
Produktbereich	02	Sicherheit und Ordnung
Produktgruppe	02121	Statistik und Wahlen
Produkt	021211	Durchführung von Wahlen
Zugehörige Kostenstelle/n	0212110	Wahlen
	0212111	Europawahl
	0212112	Bundestagswahl
	0212113	Landtagswahl
	0212114	Landratswahl
	0212115	Kommunalwahl
	0212116	Bürgermeisterwahl

Produktverantwortliche/r	Michael Urbanke, Leiter Hauptamt Nils Hartmann, Leiter Ordnungsamt			
Empfänger des Produkts	<input checked="" type="checkbox"/>	intern	<input checked="" type="checkbox"/>	extern

Allgemeine Produktinformationen	
Beschreibung des Produkts	<ul style="list-style-type: none"> Durchführung von Wahlen
Leistungen / Auftrag	<ul style="list-style-type: none"> Ausführung der Wahlgesetze
Zielgruppe/n	<ul style="list-style-type: none"> Bürger/innen Wahlberechtigte Statistische Ämter
Ziele	<ul style="list-style-type: none"> rechtmäßige Vorbereitung und Durchführung von Wahlen ordnungsgemäße und zeitnahe Durchführung der Statistiken

Rechtsgrundlage	<input checked="" type="checkbox"/>	hoheitlich	<input type="checkbox"/>	freiwillig
-----------------	-------------------------------------	------------	--------------------------	------------

Einordnung in die Hierarchien		
Produktbereich	02	Sicherheit und Ordnung
Produktgruppe	02122	Ordnungsangelegenheiten
Produkt	021221	Ordnungsaufgaben
Zugehörige Kostenstelle/n	0212210	Ordnungsaufgaben
	0212211	Obdachlosenhilfe
	0212212	Ordnungsamt
	0212213	Schiedsgericht
	0212214	Ortsgericht

Produktverantwortliche/r	Nils Hartmann, Leiter Ordnungsamt Dagmar Hofmann, Ordnungsamt u. Standesbeamtin Reinhard Pfaff, Standesbeamter		
Empfänger des Produkts		intern	<input checked="" type="checkbox"/> extern

Allgemeine Produktinformationen	
Beschreibung des Produkts	<ul style="list-style-type: none"> • Aufgaben der allgemeinen öffentlichen Sicherheit und Ordnung
Leistungen / Auftrag	<ul style="list-style-type: none"> • Gefahren für die öffentliche Sicherheit und Ordnung durch präventive Maßnahmen verhindern bzw. bei konkretem Vorhandensein beseitigen • allgemeine Ordnungsangelegenheiten • Fundsachen • Gaststättenrecht • Gewerbeangelegenheiten • Überwachung des ruhenden Verkehrs • Schiedsgericht • Ortsgericht
Zielgruppe/n	<ul style="list-style-type: none"> • Einwohner/innen • Verkehrsteilnehmer • Wohnungslose • Gewerbetreibende • Gaststätten
Ziele	<ul style="list-style-type: none"> • Gewährleistung der öffentlichen Sicherheit und Ordnung • Gewährleistung der Verkehrssicherheit • Kenntnis über Veranstaltungen mit gastronomischen Betrieb und Schutz von Gästen, Nachbarn und eingesetztem Personal • Schutz von Verbrauchern, Gästen und Beschäftigten im Gewerbebetrieb

Rechtsgrundlage	<input checked="" type="checkbox"/>	hoheitlich		freiwillig
-----------------	-------------------------------------	------------	--	------------

Einordnung in die Hierarchien		
Produktbereich	02	Sicherheit und Ordnung
Produktgruppe	02122	Ordnungsangelegenheiten
Produkt	021222	Aufgaben Melde- / Standesamt
Zugehörige Kostenstelle/n	0212221	Einwohnermeldeamt
	0212222	Standesamt

Produktverantwortliche/r	Nils Hartmann, Leiter Ordnungsamt Vanessa Knödler, Einwohnermeldeamt Dagmar Hofmann, Ordnungsamt u. Standesbeamtin Reinhard Pfaff, Standesbeamter		
Empfänger des Produkts		intern	<input checked="" type="checkbox"/> extern

Allgemeine Produktinformationen	
Beschreibung des Produkts	<ul style="list-style-type: none"> • Bearbeitung aller melderechtlichen Vorgänge • Ausweiswesen • Lohnsteuerwesen • Einbürgerungen
Leistungen / Auftrag	<ul style="list-style-type: none"> • Aufgaben des Meldewesens • Pass- und Personalausweisangelegenheiten • Führungszeugnisse • Lohnsteuerkarten • Personenstandswesen
Zielgruppe/n	<ul style="list-style-type: none"> • Einwohner/innen • andere Behörden
Ziele	<ul style="list-style-type: none"> • schnellstmögliche Bearbeitung aller o. a. Leistungen unter Berücksichtigung aller rechtlichen Aspekte und Rahmenbedingungen zum Zeitpunkt der Bearbeitung

Rechtsgrundlage	<input checked="" type="checkbox"/>	hoheitlich	<input type="checkbox"/>	freiwillig
-----------------	-------------------------------------	------------	--------------------------	------------

Einordnung in die Hierarchien				
Produktbereich	02	Sicherheit und Ordnung		
Produktgruppe	02126	Brandschutz		
Produkt	021261	Brandschutz		
Zugehörige Kostenstelle/n	0212610	Feuerwehr		
	0212611	FFW Niederselters		
	0212612	FFW Eisenbach		
	0212613	FFW Münster		
	0212614	FFW Haintchen		
Produktverantwortliche/r	Björn Schulz, Gemeindebrandinspektor Nils Hartmann, Leiter Ordnungsamt			
Empfänger des Produkts		intern	x	extern
Allgemeine Produktinformationen				
Beschreibung des Produkts	<ul style="list-style-type: none"> • Aufgaben des Brandschutzes • Ausbildung, Ausstattung und Unterhaltung der gemeindlichen Feuerwehren 			
Leistungen / Auftrag	<ul style="list-style-type: none"> • Brandbekämpfung • Maßnahmen zur Brandverhütung • Befreiung von Personen und Tieren • Beseitigung von Umweltgefahren, Einsturzgefahren, Überschwemmungen und Verkehrshindernissen • Brandschutzerziehung • Aufstellung von Brandsicherheitswachen 			
Zielgruppe/n	<ul style="list-style-type: none"> • Menschen • Sachwerte • Tiere • Umwelt • Natur 			
Ziele	<ul style="list-style-type: none"> • Sicherstellung einer effektiven und qualifizierten Brandbekämpfung und der sonstigen Einsätze (Allgemeine Hilfe) zur Abwendung von Brand- und sonstigen Gefahren • schnellstmögliche Hilfeleistung • Rettung von Mensch und Tier • Schutz der Umwelt oder Sachgüter • Gewährleistung ständiger Einsatzbereitschaft 			
Kennzahlen	<ul style="list-style-type: none"> • Brandeinsätze je 1.000 Einwohner • Kostendeckungsgrad Brandschutz • Gesamtkosten je Einwohner • Hilfeleistung je 1.000 Einwohner • Anzahl Fehleinsätze in % 			
Rechtsgrundlage	x	hoheitlich		freiwillig

Einordnung in die Hierarchien		
Produktbereich	02	Sicherheit und Ordnung
Produktgruppe	02128	Katastrophenschutz
Produkt	021281	Katastrophenschutz
Zugehörige Kostenstelle/n	0212810	Katastrophenschutz

Produktverantwortliche/r	Björn Schulz, Gemeindebrandinspektor Nils Hartmann, Leiter Ordnungsamt		
Empfänger des Produkts		intern	<input checked="" type="checkbox"/> extern

Allgemeine Produktinformationen	
Beschreibung des Produkts	<ul style="list-style-type: none"> • Aufgaben des Katastrophenschutzes • Ausbildung, Ausstattung und Unterhaltung der gemeindlichen Feuerwehren
Leistungen / Auftrag	<ul style="list-style-type: none"> • Maßnahmen zum Katastrophenschutz • Befreiung von Personen und Tieren • Beseitigung von Umweltgefahren, Einsturzgefahren, Überschwemmungen und Verkehrshindernissen • Brandschutzerziehung • Aufstellung von Brandsicherheitswachen
Zielgruppe/n	<ul style="list-style-type: none"> • Menschen • Sachwerte • Tiere • Umwelt • Natur
Ziele	<ul style="list-style-type: none"> • Sicherstellung eine effektiven und qualifizierten Katastrophenschutzes und der sonstigen Einsätze (Allgemeine Hilfe) zur Abwendung von Brand- und sonstigen Gefahren • schnellstmögliche Hilfeleistung • Rettung von Mensch und Tier • Schutz der Umwelt oder Sachgüter • Gewährleistung ständiger Einsatzbereitschaft

Rechtsgrundlage	<input checked="" type="checkbox"/>	hoheitlich		freiwillig
-----------------	-------------------------------------	------------	--	------------

Einordnung in die Hierarchien		
Produktbereich	04	Kultur und Wissenschaft
Produktgruppe	04252	Nichtwissenschaftliche Museen, Sammlungen
Produkt	042521	Archivverwaltung
Zugehörige Kostenstelle/n	0425211	Archiv Alois-Born-Straße
	0425212	Archiv Brunnen

Produktverantwortliche/r	Michael Urbanke, Leiter Hauptamt Vorzimmer Bürgermeister			
Empfänger des Produkts	x	intern	x	extern

Allgemeine Produktinformationen	
Beschreibung des Produkts	<ul style="list-style-type: none"> • Pflege und Aufbereitung der vorhandenen Archivalien • Sichtung und Auswertung der Archivalien für allgemeine und wissenschaftliche Anfragen und Veröffentlichungen
Leistungen / Auftrag	<ul style="list-style-type: none"> • Veröffentlichungen heimatkundlich relevanter Beiträge • Kooperation mit anderen Archiven (HHStAW, Heimatarchive) • Unterhaltung der Archivanlagen • Auskünfte bei familiengeschichtlichen Anfragen
Zielgruppe/n	<ul style="list-style-type: none"> • Einwohner/innen der Gemeinde Selters (Taunus) und des Goldenen Grundes • Geschichts- und Kulturverein Selters (Taunus) sowie andere Heimatvereine im Landkreis Limburg-Weilburg • familiengeschichtliche Interessenten aus Deutschland, Amerika und weiterem Ausland • Schüler bei Erarbeitung geschichtlicher Themen
Ziele	<ul style="list-style-type: none"> • Schriftzeugnisse aus früheren Epochen für die Zukunft aufbewahren und sie auszuwerten • (Archiv = Gedächtnis der Gemeinde)

Rechtsgrundlage		hoheitlich	x	freiwillig
-----------------	--	------------	----------	------------

Einordnung in die Hierarchien		
Produktbereich	04	Kultur und Wissenschaft
Produktgruppe	04252	Nichtwissenschaftliche Museen, Sammlungen
Produkt	042522	Museumsverwaltung
Zugehörige Kostenstelle/n	0425220	Brunnenmuseum

Produktverantwortliche/r	Michael Urbanke, Leiter Hauptamt Vorzimmer Bürgermeister		
Empfänger des Produkts		intern	<input checked="" type="checkbox"/> extern

Allgemeine Produktinformationen	
Beschreibung des Produkts	<ul style="list-style-type: none"> • Darstellung der Geschichte des Selterswassers und der Brunnenanlagen durch Dokumente, Urkunden, Schriftstücke und Gegenständen
Leistungen / Auftrag	<ul style="list-style-type: none"> • Aufbau und Gestaltung des Brunnenmuseums • Führungen zum Thema „Geschichte des Selterswassers“ für Zielgruppen • Pflege der Ausstellungsgegenstände und der allgemeinen Ausstattung der Räume • enge Zusammenarbeit mit dem Geschichtsverein Selters (Taunus)
Zielgruppe/n	<ul style="list-style-type: none"> • Einwohner/innen der Gemeinde • Tagestouristen aus Deutschland und aus dem Ausland • Schulgruppen • Heimatvereine • Geschichtsvereine
Ziele	<ul style="list-style-type: none"> • Darstellung der Bedeutung des Seltersbrunnens und seiner Geschichte für die Gemeinde Selters (Taunus), den Goldenen Grund und die Wirtschaftsgeschichte Deutschlands

Rechtsgrundlage		hoheitlich	<input checked="" type="checkbox"/> freiwillig
-----------------	--	------------	--

Einordnung in die Hierarchien		
Produktbereich	04	Kultur und Wissenschaft
Produktgruppe	04263	Musikschulen
Produkt	042631	Förderung von Musikschulen
Zugehörige Kostenstelle/n	0426310	Kreismusikschule

Produktverantwortliche/r	Vorzimmer Bürgermeister		
Empfänger des Produkts		intern	<input checked="" type="checkbox"/> extern

Allgemeine Produktinformationen	
Beschreibung des Produkts	<ul style="list-style-type: none"> • Unterstützung der Kreismusikschule
Leistungen / Auftrag	<ul style="list-style-type: none"> • Mitgliedsbeitrag Kreismusikschule
Zielgruppe/n	<ul style="list-style-type: none"> • Einwohner/innen • Kreismusikschule
Ziele	<ul style="list-style-type: none"> • Information über die Angebote der Kreismusikschule

Rechtsgrundlage		hoheitlich	<input checked="" type="checkbox"/> freiwillig
-----------------	--	------------	--

Einordnung in die Hierarchien		
Produktbereich	04	Kultur und Wissenschaft
Produktgruppe	04273	Sonstige Volksbildung
Produkt	042731	Förderung von Erwachsenenbildung
Zugehörige Kostenstelle/n	0427311	Kreisvolkshochschule
	0427312	Büchereien

Produktverantwortliche/r	Vorzimmer Bürgermeister		
Empfänger des Produkts		intern	<input checked="" type="checkbox"/> extern

Allgemeine Produktinformationen	
Beschreibung des Produkts	<ul style="list-style-type: none"> • Unterstützung der Kreisvolkshochschule und Büchereien
Leistungen / Auftrag	<ul style="list-style-type: none"> • Mitgliedsbeitrag Kreisvolkshochschule • Verteilung der Programmhefte der Kreisvolkshochschule • Zuschuss Büchereien
Zielgruppe/n	<ul style="list-style-type: none"> • Einwohner/innen • Kreisvolkshochschule • Büchereien
Ziele	<ul style="list-style-type: none"> • Erhalt der Büchereien • Information über die Angebote der Kreisvolkshochschule

Rechtsgrundlage		hoheitlich	<input checked="" type="checkbox"/> freiwillig
-----------------	--	------------	--

Einordnung in die Hierarchien		
Produktbereich	04	Kultur und Wissenschaft
Produktgruppe	04281	Heimat und sonstige Kulturpflege
Produkt	042811	Heimat- und Kulturpflege
Zugehörige Kostenstelle/n	0428110	Heimatpflege
	0428111	Kirmes Niederselters
	0428112	Kirmes Eisenbach
	0428113	Kirmes Münster
	0428114	Kirmes Haintchen
	0428115	Kulturpflege
	0428116	Kulturzentrum

Produktverantwortliche/r	Vorzimmer Bürgermeister Reinhard Pfaff, Standesbeamter		
Empfänger des Produkts		intern	<input checked="" type="checkbox"/> extern

Allgemeine Produktinformationen	
Beschreibung des Produkts	<ul style="list-style-type: none"> • Ausrichtung von Märkten • Pflege von Freundschaften • Bewirtschaftung des Kulturzentrums „Alte Kirche“ • sonstige Heimat- und Kulturpflege
Leistungen / Auftrag	<ul style="list-style-type: none"> • Unterhaltung und Bewirtschaftung der Festplätze und Gebäude • Vereinsförderung • Standgeld
Zielgruppe/n	<ul style="list-style-type: none"> • Einwohner/innen • Vereine • Allgemeinheit
Ziele	<ul style="list-style-type: none"> • Erhalt des Brauchtums • Erhalt des ordnungsgemäßen Zustandes der Plätze und Gebäude

Rechtsgrundlage		hoheitlich	<input checked="" type="checkbox"/> freiwillig
-----------------	--	------------	--

Einordnung in die Hierarchien		
Produktbereich	04	Kultur und Wissenschaft
Produktgruppe	04291	Förderung von Kirchengemeinden
Produkt	042911	Förderung von Kirchen
Zugehörige Kostenstelle/n	0429110	Kirchen
	0429111	Katholische Kirche Niederselters
	0429112	Evangelische Kirche Niederselters
	0429121	Katholische Kirche Eisenbach
	0429131	Evangelische Kirche Münster
	0429141	Katholische Kirche Haintchen

Produktverantwortliche/r	Bauamt		
Empfänger des Produkts		intern	extern

Allgemeine Produktinformationen	
Beschreibung des Produkts	<ul style="list-style-type: none"> • allgemeine Förderung von Kirchen und Pfarrheime
Leistungen / Auftrag	<ul style="list-style-type: none"> • Zuschuss Unterhaltung der Pfarrheime sowie Unterstützung kirchlicher Aufgaben
Zielgruppe/n	<ul style="list-style-type: none"> • Kirchengemeinden
Ziele	<ul style="list-style-type: none"> • Förderung des gesellschaftlichen Auftrags

Rechtsgrundlage		hoheitlich	x	freiwillig
-----------------	--	------------	----------	------------

Einordnung in die Hierarchien		
Produktbereich	05	Soziale Leistungen
Produktgruppe	05315	Soziale Einrichtungen
Produkt	053151	Soziale Einrichtungen
Zugehörige Kostenstelle/n	0531510	Sonst. Soziale Hilfen und Leistungen
	0531511	Mittelpunktschule
	0531512	Grundschule Haintchen
	0531513	Flüchtlingshilfe

Produktverantwortliche/r	Nils Hartmann, Leiter Ordnungsamt Dagmar Hofmann, Ordnungsamt u. Standesbeamtin Reinhard Pfaff, Standesbeamter sowie für die Seniorenarbeit: Vanessa Heidger, Jugend- und Seniorenpflegerin Rita Biel, Jugend- und Seniorenpflege			
Empfänger des Produkts	x	intern	x	extern

Allgemeine Produktinformationen	
Beschreibung des Produkts	<ul style="list-style-type: none"> • Verwaltung baulicher Anlagen der Mittelpunktschule und Grundschule Haintchen • Seniorenarbeit in Spiel und Geselligkeit
Leistungen / Auftrag	<ul style="list-style-type: none"> • bauliche und betriebliche Unterhaltung der Einrichtungen • Unterstützung des Kreises als Schulträger • Organisation und Durchführung von Veranstaltungen und Ausflüge für Senioren
Zielgruppe/n	<ul style="list-style-type: none"> • Einwohner/innen • Senioren der Gemeinde • Interessierte
Ziele	<ul style="list-style-type: none"> • schulische Versorgung • Knüpfen von Kontakten und Austausch untereinander • Teilnahme am gesellschaftlichen Leben

Rechtsgrundlage		hoheitlich	x	freiwillig
-----------------	--	------------	----------	------------

Einordnung in die Hierarchien		
Produktbereich	05	Soziale Leistungen
Produktgruppe	05331	Förderung von Trägern der Wohlfahrtspflege
Produkt	053311	Förderung der Wohlfahrtspflege
Zugehörige Kostenstelle/n	0533110	Förderung der Wohlfahrtspflege

Produktverantwortliche/r	Nils Hartmann, Leiter Ordnungsamt Dagmar Hofmann, Ordnungsamt u. Standesbeamtin Reinhard Pfaff, Standesbeamter		
Empfänger des Produkts		intern	<input checked="" type="checkbox"/> extern

Allgemeine Produktinformationen	
Beschreibung des Produkts	<ul style="list-style-type: none"> • Unterstützung von sozial Schwachen • Mitgliedsbeiträge
Leistungen / Auftrag	<ul style="list-style-type: none"> • Zuweisungen und Zuschüsse (Gegen unseren Willen, Hephata, Sternsinger...)
Zielgruppe/n	<ul style="list-style-type: none"> • sozial Schwache
Ziele	<ul style="list-style-type: none"> • Förderung der Hilfsorganisationen

Rechtsgrundlage		hoheitlich	<input checked="" type="checkbox"/> freiwillig
-----------------	--	------------	--

Einordnung in die Hierarchien		
Produktbereich	06	Kinder-, Jugend- und Familienhilfe
Produktgruppe	06362	Jugendarbeit
Produkt	063622	Jugendpflege
Zugehörige Kostenstelle/n	0636220	Jugendpflege
	0636221	Schüleraustausch
	0636222	Schulsozialarbeit

Produktverantwortliche/r	Vanessa Heidger, Jugend- und Seniorenpflegerin Rita Biel, Schulsozialarbeit		
Empfänger des Produkts		intern	<input checked="" type="checkbox"/> extern

Allgemeine Produktinformationen	
Beschreibung des Produkts	<ul style="list-style-type: none"> • Jugendbildung, Jugendberatung • Jugendarbeit in Sport, Spiel und Geselligkeit • Kinder- und Jugendaktivitäten • Austausch mit der Partnergemeinde Mohlsdorf • arbeitswelt-, schul- und familienbezogene Jugendarbeit • Schulsozialarbeit
Leistungen / Auftrag	<ul style="list-style-type: none"> • außerschulische Freizeitgestaltung für Kinder und Jugendliche • Präventionsveranstaltungen • Analyse der offenen Jugendarbeit • Kooperationen im Bereich der Jugendarbeit • offenes Beratungsangebot • Zusammenarbeit mit Schulen, politischen Gremien und der Verwaltung • Zusammenarbeit und Unterstützung aller Vereine • Presse- und Öffentlichkeitsarbeit • Netzwerkarbeit • Angebote im Bereich Kinder- und Jugendkultur • Krisenintervention (Unterstützung und Begleitung in Krisensituationen)
Zielgruppe/n	<ul style="list-style-type: none"> • Eltern, Kinder und Jugendliche, junge Erwachsene • Schüler/innen und Lehrer/innen • Vereine • Interessierte
Ziele	<ul style="list-style-type: none"> • Förderung junger Menschen in ihrer Entwicklung • Förderung und Entwicklung von Toleranz, Solidarität, Integration, Verständnis und Austausch von Jugendlichen und Kindern untereinander sowie zwischen unterschiedlichen Gruppierungen und zwischen den Generationen • Befähigung der Kinder und Jugendlichen zur Teilnahme am gesellschaftlichen, staatlichen, politischen und kulturellen Leben • Verbesserung und Stabilisierung der Kommunikations- und Interaktionsfähigkeit junger Menschen • Förderung individueller und sozialer Kompetenzen

Rechtsgrundlage		hoheitlich	<input checked="" type="checkbox"/> freiwillig
-----------------	--	------------	--

Einordnung in die Hierarchien		
Produktbereich	06	Kinder-, Jugend- und Familienhilfe
Produktgruppe	06365	Tageseinrichtungen für Kinder
Produkt	063651	Kindertagesstättenverwaltung
Zugehörige Kostenstelle/n	0636510	Kindertagesstätten
	0636511	Kath. Kindertagesstätte Niederselters
	0636512	Kath. Kindertagesstätte Eisenbach
	0636513	Ev. Kindertagesstätte Münster
	0636514	Kindertagesstätte Haintchen
	0636515	Betreute Grundschule Eisenbach
	0636516	Betreute Grundschule Haintchen
	0636517	Kinderkrippe Brunnen Niederselters
	0636518	Kindertagesstätte Niederselters - Am Emsbach
	0636522	Kindertagesstätte Eisenbach - Photovoltaikanlage

Produktverantwortliche/r	Robin Dobischok, Finanzverwaltung		
Empfänger des Produkts		intern	<input checked="" type="checkbox"/> extern

Allgemeine Produktinformationen	
Beschreibung des Produkts	<ul style="list-style-type: none"> • Bezuschussung von Kindertagesstätten und der Kinderkrippe anderer Organisationen
Leistungen / Auftrag	<ul style="list-style-type: none"> • optimale Versorgung der Kinder
Zielgruppe/n	<ul style="list-style-type: none"> • Familien mit Kinder
Ziele	<ul style="list-style-type: none"> • Familienentlastung, -unterstützung • Förderung der Vereinbarkeit von Familie und Beruf • aktive Ergänzung und Unterstützung der Erziehung in der Familie

Rechtsgrundlage	<input checked="" type="checkbox"/>	hoheitlich		freiwillig
-----------------	-------------------------------------	------------	--	------------

Einordnung in die Hierarchien		
Produktbereich	06	Kinder-, Jugend- und Familienhilfe
Produktgruppe	06366	Einrichtungen der Jugendarbeit
Produkt	063661	Kinderspielplätze
Zugehörige Kostenstelle/n	0636610 bis 0636643	Alle Spielplätze, Bolzplätze und Skateranlagen der Gemeinde

Produktverantwortliche/r	Mirko Matthäi, Leiter Bauhof Ricardo Schwarz, stv. Leiter Bauhof		
Empfänger des Produkts		intern	<input checked="" type="checkbox"/> extern

Allgemeine Produktinformationen	
Beschreibung des Produkts	<ul style="list-style-type: none"> • Unterhaltung und Bewirtschaftung der gemeindlichen Spiel- Bolzplätze und Skateranlagen
Leistungen / Auftrag	<ul style="list-style-type: none"> • Instandhaltung und Bewirtschaftung der Plätze und Spielgeräte
Zielgruppe/n	<ul style="list-style-type: none"> • Kinder • Jugendliche
Ziele	<ul style="list-style-type: none"> • Erhaltung des ordnungsgemäßen Zustandes zur Vermeidung von Gefahren • Sicherstellung des Angebots für die Freizeitgestaltung von Kindern und Jugendlichen

Rechtsgrundlage		hoheitlich	<input checked="" type="checkbox"/> freiwillig
-----------------	--	------------	--

Einordnung in die Hierarchien		
Produktbereich	06	Kinder-, Jugend- und Familienhilfe
Produktgruppe	06366	Einrichtungen der Jugendarbeit
Produkt	063665	Jugendräume
Zugehörige Kostenstelle/n	0636650	Jugendräume

Produktverantwortliche/r	Vanessa Heidger, Jugend- und Seniorenpflegerin Rita Biel, Schulsozialarbeit		
Empfänger des Produkts		intern	<input checked="" type="checkbox"/> extern

Allgemeine Produktinformationen	
Beschreibung des Produkts	<ul style="list-style-type: none"> Zurverfügungstellung eines Raums zur Betreuung eines selbstorganisierten Jugendraums für verantwortliche Jugendliche und junge Erwachsene
Leistungen / Auftrag	<ul style="list-style-type: none"> Ausüben des Hausrechts während der Öffnungszeiten des Jugendraums durch die für den Jugendraum verantwortlichen Jugendlichen (Jugendraumvorstand) vertretungsweise für die Gemeinde offener Betrieb des Jugendraums Gestaltung und Einhaltung der Öffnungszeiten Vereinbarung übertragene Aufsichtspflicht (Jugendliche werden in einem Seminar über Aufsichtspflicht und Jugendschutz fortgebildet)
Zielgruppe/n	<ul style="list-style-type: none"> Kinder und Jugendliche ab 14 Jahren
Ziele	<ul style="list-style-type: none"> Üben von Demokratie, Umgang mit Regeln und Absprachen, Organisation des Jugendraumbetriebes Übernahme von Verantwortung Leben von Gemeinschaft Lernen von selbstständigem Handeln Eintreten für Integration und Solidarität Eigenständiges und gewaltfreies Lösen von Konflikten Lernen von Umgang mit kritischen Situationen Einbringen von Kreativität in die Gestaltung des Jugendraums

Rechtsgrundlage		hoheitlich	<input checked="" type="checkbox"/> freiwillig
-----------------	--	------------	--

Einordnung in die Hierarchien		
Produktbereich	08	Sportförderung
Produktgruppe	08421	Förderung des Sports
Produkt	084211	Förderung des Sports
Zugehörige Kostenstelle/n	0842110	Sportförderung

Produktverantwortliche/r	Christoph Schneider, Leiter Finanzverwaltung Robin Dobischok, Finanzverwaltung		
Empfänger des Produkts		intern	<input checked="" type="checkbox"/> extern

Allgemeine Produktinformationen	
Beschreibung des Produkts	<ul style="list-style-type: none"> • Förderung der ortsansässigen sporttreibenden Vereine, Gruppen und Verbände
Leistungen / Auftrag	<ul style="list-style-type: none"> • Investitionszuschüsse • Zuschüsse der Jugendarbeit • sonstige Unterstützung
Zielgruppe/n	<ul style="list-style-type: none"> • Vereine • Gruppen • Verbände
Ziele	<ul style="list-style-type: none"> • Erhaltung und Förderung der sportlichen Vereinsaktivität

Rechtsgrundlage		hoheitlich	<input checked="" type="checkbox"/> freiwillig
-----------------	--	------------	--

Einordnung in die Hierarchien		
Produktbereich	08	Sportförderung
Produktgruppe	08424	Sportstätten und Bäder
Produkt	084241	Sportstättenverwaltung
Zugehörige Kostenstelle/n	0842410	Sportplätze
	0842411	Sportplatz Niederselters
	0842412	Sportplatz Eisenbach
	0842413	Sportplatz Münster
	0842414	Sportplatz Haintchen

Produktverantwortliche/r	Maria Bach, Bauamt Bauamt			
Empfänger des Produkts		intern	x	extern

Allgemeine Produktinformationen	
Beschreibung des Produkts	<ul style="list-style-type: none"> • Unterhaltung der Sportplätze
Leistungen / Auftrag	<ul style="list-style-type: none"> • Pflege der Plätze, Investitionszuschüsse
Zielgruppe/n	<ul style="list-style-type: none"> • Einwohner/innen • Sportvereine • Allgemeinheit
Ziele	<ul style="list-style-type: none"> • Erhaltung des ordnungsgemäßen Zustandes der Sportplätze

Rechtsgrundlage		hoheitlich	x	freiwillig
-----------------	--	------------	----------	------------

Einordnung in die Hierarchien		
Produktbereich	08	Sportförderung
Produktgruppe	08424	Sportstätten und Bäder
Produkt	084242	Sporthallenverwaltung
Zugehörige Kostenstelle/n	0842420	Selterser Sporthalle

Produktverantwortliche/r	Bauamt		
Empfänger des Produkts		intern	<input checked="" type="checkbox"/> extern

Allgemeine Produktinformationen	
Beschreibung des Produkts	<ul style="list-style-type: none"> • Unterhaltung der Sporthalle
Leistungen / Auftrag	<ul style="list-style-type: none"> • Instandhaltung und Bewirtschaftung der Grundstücke und Gebäude • Einnahmen aus Vermietung der Räumlichkeiten, Geräte und Ausstattung
Zielgruppe/n	<ul style="list-style-type: none"> • Mittelpunktschule Goldener Grund • Einwohner/innen • Sporttreibende • Allgemeinheit
Ziele	<ul style="list-style-type: none"> • Erhaltung des ordnungsgemäßen Zustandes • Sicherung des Raumangebotes für sporttreibende Vereine

Rechtsgrundlage		hoheitlich		freiwillig
-----------------	--	------------	--	------------

Einordnung in die Hierarchien		
Produktbereich	08	Sportförderung
Produktgruppe	08424	Sportstätten und Bäder
Produkt	084243	Verwaltung Freibäder
Zugehörige Kostenstelle/n	0842430	Freibad 19 %
	0842431	Freibad 7 %
	0842432	Wärmeversorgung Freibad

Produktverantwortliche/r	Bauamt Sabrina Roth, Kassenleiterin Jana Nocker, stellv. Leiterin Hauptamt (Organisatorisches)		
Empfänger des Produkts	<input checked="" type="checkbox"/>	intern	<input checked="" type="checkbox"/> extern

Allgemeine Produktinformationen	
Beschreibung des Produkts	<ul style="list-style-type: none"> • Verwaltung und baulich-technische Unterhaltung
Leistungen / Auftrag	<ul style="list-style-type: none"> • bauliche Unterhaltung • technische Instandhaltung
Zielgruppe/n	<ul style="list-style-type: none"> • Einwohner/innen • Vereine • Tourismus
Ziele	<ul style="list-style-type: none"> • Freizeitgestaltung und Sportförderung • Gesundheitserhaltung

Rechtsgrundlage		hoheitlich	<input checked="" type="checkbox"/>	freiwillig
-----------------	--	------------	-------------------------------------	------------

Einordnung in die Hierarchien		
Produktbereich	09	Räumliche Planung und Entwicklung, Geoinformation
Produktgruppe	09511	Räumliche Planungs- und Entwicklungsmaßnahmen
Produkt	095111	Bauleitplanung
Zugehörige Kostenstelle/n	0951110	Bauleitplanung
	0951111	Dorferneuerung OT Münster

Produktverantwortliche/r	Bauamt		
Empfänger des Produkts		intern	<input checked="" type="checkbox"/> extern

Allgemeine Produktinformationen	
Beschreibung des Produkts	<ul style="list-style-type: none"> • räumliche Ordnung und Entwicklung
Leistungen / Auftrag	<ul style="list-style-type: none"> • Flächennutzungsplan • Bebauungspläne • Landschafts- und Grünordnungspläne • besonderes Städtebaurecht
Zielgruppe/n	<ul style="list-style-type: none"> • Einwohner/innen • Grundstückseigentümer • zuzugswillige Personen
Ziele	<ul style="list-style-type: none"> • geordnete bauliche Entwicklung der Gemeinde • Ausweisung von Bauland

Rechtsgrundlage	<input checked="" type="checkbox"/>	hoheitlich	<input type="checkbox"/>	freiwillig
-----------------	-------------------------------------	------------	--------------------------	------------

Einordnung in die Hierarchien		
Produktbereich	09	Räumliche Planung und Entwicklung, Geoinformation
Produktgruppe	09511	Räumliche Planungs- und Entwicklungsmaßnahmen
Produkt	095112	Vermessungsaufgaben
Zugehörige Kostenstelle/n	0951120	Vermessungsaufgaben

Produktverantwortliche/r	Bauamt			
Empfänger des Produkts	x	intern	x	extern

Allgemeine Produktinformationen	
Beschreibung des Produkts	<ul style="list-style-type: none"> • räumliche Ordnung und Entwicklung
Leistungen / Auftrag	<ul style="list-style-type: none"> • Grundstückseinteilungen und -vereinigungen • Grundstücksvermessungen • Flächennutzungsplan • Bebauungspläne • Landschafts- und Grünordnungspläne • besonderes Städtebaurecht
Zielgruppe/n	<ul style="list-style-type: none"> • Grundstückseigentümer • Einwohner/innen • zuzugswillige Personen
Ziele	<ul style="list-style-type: none"> • Flächendokumentation und geordnete Flächenbildung • geordnete bauliche Entwicklung der Gemeinde • Ausweisung von Bauland

Rechtsgrundlage	x	hoheitlich		freiwillig
-----------------	----------	------------	--	------------

Einordnung in die Hierarchien		
Produktbereich	09	Räumliche Planung und Entwicklung, Geoinformation
Produktgruppe	09511	Räumliche Planungs- und Entwicklungsmaßnahmen
Produkt	095113	Bodenordnung
Zugehörige Kostenstelle/n	0951130	Bodenordnung

Produktverantwortliche/r	Bauamt			
Empfänger des Produkts	x	intern	x	extern

Allgemeine Produktinformationen	
Beschreibung des Produkts	<ul style="list-style-type: none"> • räumliche Ordnung und Entwicklung
Leistungen / Auftrag	<ul style="list-style-type: none"> • Flurbereinigung • Baulandumlegung • vereinfachte Umlegung
Zielgruppe/n	<ul style="list-style-type: none"> • Landwirtschaft • Grundstückseigentümer
Ziele	<ul style="list-style-type: none"> • Schaffung wirtschaftlicher Flächengrößen • Schaffung von Baugrundstücken

Rechtsgrundlage	x	hoheitlich	x	freiwillig
-----------------	----------	------------	----------	------------

Einordnung in die Hierarchien		
Produktbereich	10	Bauen und Wohnen
Produktgruppe	10521	Bau- und Grundstücksordnung
Produkt	105211	Bauverwaltung
Zugehörige Kostenstelle/n	1052110	Bauverwaltung

Produktverantwortliche/r	Bauamt Andreas Friedrich Bauamt Maria Bach, Bauamt			
Empfänger des Produkts	<input checked="" type="checkbox"/>	intern	<input checked="" type="checkbox"/>	extern

Allgemeine Produktinformationen	
Beschreibung des Produkts	<ul style="list-style-type: none"> • Prüfung, Ausführung und Überwachung baurechtlicher Vorschriften • Datenverarbeitungskosten Allgemeines Liegenschaftskataster (ALK) und Allgemeines Liegenschaftsbuch (ALB)
Leistungen / Auftrag	<ul style="list-style-type: none"> • Stellungnahme Bauanträge • Bauberatung • Auskünfte aus dem Liegenschaftskataster • Software-Wartungskosten für ALK und ALB
Zielgruppe/n	<ul style="list-style-type: none"> • Einwohner/innen • zuzugswillige Personen • Bauantragsteller • Verwaltung (hier Bauamt)
Ziele	<ul style="list-style-type: none"> • kurzfristige Bearbeitung von Bauanträgen und Anfragen • Beratung von Antragstellern und Eigentümern • Sicherstellung der korrekten und aktuellen Daten, insbesondere für Aufgaben des Bauamtes

Rechtsgrundlage	<input checked="" type="checkbox"/>	hoheitlich	<input type="checkbox"/>	freiwillig
-----------------	-------------------------------------	------------	--------------------------	------------

Einordnung in die Hierarchien		
Produktbereich	10	Bauen und Wohnen
Produktgruppe	10521	Bau- und Grundstücksordnung
Produkt	105212	Aufgaben Bauordnung / Bauaufsicht
Zugehörige Kostenstelle/n	1052120	Bauordnung / -aufsicht

Produktverantwortliche/r	Bauamt			
Empfänger des Produkts	x	intern	x	extern

Allgemeine Produktinformationen

Beschreibung des Produkts	<ul style="list-style-type: none"> • Vorbereitung und Ausführung baurechtlicher Verfahren • Kontrolle und Überwachung baurechtlicher Vorschriften
Leistungen / Auftrag	<ul style="list-style-type: none"> • Straßenbenennung • Hausnummerierung • Unterstützung Bauaufsichtsbehörde (Kreis)
Zielgruppe/n	<ul style="list-style-type: none"> • Grundstückseigentümer
Ziele	<ul style="list-style-type: none"> • Sicherstellung baurechtlicher Vorgaben • übersichtliches Gemeindegebiet

Rechtsgrundlage	x	hoheitlich		freiwillig
-----------------	----------	------------	--	------------

Einordnung in die Hierarchien		
Produktbereich	10	Bauen und Wohnen
Produktgruppe	10522	Wohnbauförderung
Produkt	105221	Wohnbauförderung
Zugehörige Kostenstelle/n	1052210	Wohnbauförderung

Produktverantwortliche/r	Bauamt		
Empfänger des Produkts		intern	x extern

Allgemeine Produktinformationen	
Beschreibung des Produkts	<ul style="list-style-type: none"> • Ortskernsanierung • Erstellen von Baugebieten
Leistungen / Auftrag	<ul style="list-style-type: none"> • Dokumentation Wohngebäude und Eigentumssituation • Erhaltung alter Bausubstanz • Sanierungs-, Restaurierungssatzung • Ankauf von Grundstücken zur Erstellung von Baugebieten • Abwicklung der Kaufverträge • Erträge aus Bauplatzverkäufen
Zielgruppe/n	<ul style="list-style-type: none"> • Grundstückseigentümer (Erben) • Zuzugswillige • Bauwillige • Einwohner/innen
Ziele	<ul style="list-style-type: none"> • Stärkung der Ortskerne • Sicherung des Angebots an Bauplätzen und Wohnraum

Rechtsgrundlage	x	hoheitlich		freiwillig
-----------------	----------	------------	--	------------

Einordnung in die Hierarchien		
Produktbereich	10	Bauen und Wohnen
Produktgruppe	10523	Denkmalschutz und -pflege
Produkt	105231	Denkmalförderung
Zugehörige Kostenstelle/n	1052310	Denkmalpflege

Produktverantwortliche/r	Bauamt			
Empfänger des Produkts	x	intern	x	extern

Allgemeine Produktinformationen

Beschreibung des Produkts	<ul style="list-style-type: none"> • Unterhaltung von Denkmälern und unter Denkmalschutz stehenden Gebäuden
Leistungen / Auftrag	<ul style="list-style-type: none"> • Instandhaltung und Bewirtschaftung „Alte Schule“ • „Brunnencafé“ • Rathaus • sonstiger Denkmalschutz und Pflege
Zielgruppe/n	<ul style="list-style-type: none"> • Allgemeinheit • Vereine
Ziele	<ul style="list-style-type: none"> • Erhaltung von Denkmälern und unter Denkmalschutz stehenden Gebäuden

Rechtsgrundlage	x	hoheitlich	x	freiwillig
-----------------	----------	------------	----------	------------

Einordnung in die Hierarchien		
Produktbereich	11	Ver- und Entsorgung
Produktgruppe	11531	Elektrizitätsversorgung
Produkt	115311	Konzessionen Elektrizität
Zugehörige Kostenstelle/n	1153110	Konzessionen Elektrizität

Produktverantwortliche/r	Christoph Schneider, Leiter Finanzverwaltung		
Empfänger des Produkts		intern	<input checked="" type="checkbox"/> extern

Allgemeine Produktinformationen	
Beschreibung des Produkts	<ul style="list-style-type: none"> • Konzessionsabgaben Elektrizität
Leistungen / Auftrag	<ul style="list-style-type: none"> • Zahlung von Konzessionsabgaben • Bereitstellung des öffentlichen Raumes für Leitungen und Anlagen der Versorger
Zielgruppe/n	<ul style="list-style-type: none"> • Versorger • Nutzer
Ziele	<ul style="list-style-type: none"> • Sicherstellung der Versorgung mit Elektrizität

Rechtsgrundlage	<input checked="" type="checkbox"/>	hoheitlich	<input type="checkbox"/>	freiwillig
-----------------	-------------------------------------	------------	--------------------------	------------

Einordnung in die Hierarchien		
Produktbereich	11	Ver- und Entsorgung
Produktgruppe	11532	Gasversorgung
Produkt	115321	Konzessionen Gas
Zugehörige Kostenstelle/n	1153210	Konzessionen Gas

Produktverantwortliche/r	Christoph Schneider, Leiter Finanzverwaltung		
Empfänger des Produkts		intern	<input checked="" type="checkbox"/> extern

Allgemeine Produktinformationen	
Beschreibung des Produkts	<ul style="list-style-type: none"> • Konzessionsabgaben Gas
Leistungen / Auftrag	<ul style="list-style-type: none"> • Zahlung von Konzessionsabgaben • Bereitstellung des öffentlichen Raumes für Leitungen und Anlagen der Versorger
Zielgruppe/n	<ul style="list-style-type: none"> • Versorger • Nutzer
Ziele	<ul style="list-style-type: none"> • Sicherstellung der Versorgung mit Gas

Rechtsgrundlage	<input checked="" type="checkbox"/>	hoheitlich	<input type="checkbox"/>	freiwillig
-----------------	-------------------------------------	------------	--------------------------	------------

Einordnung in die Hierarchien		
Produktbereich	11	Ver- und Entsorgung
Produktgruppe	11533	Wasserversorgung
Produkt	115331	Wasserversorgung
Zugehörige Kostenstelle/n	1153310	Wasserversorgung 19 %
	1153311	Wasserversorgung 7 %
	1153320	Wasserversorgungsbauten
	- 1153356	

Produktverantwortliche/r	Andreas Friedrich, Bauamt Maria Bach, Bauamt		
Empfänger des Produkts		intern	<input checked="" type="checkbox"/> extern

Allgemeine Produktinformationen	
Beschreibung des Produkts	<ul style="list-style-type: none"> • gemeindliches Wasserleitungsnetz
Leistungen / Auftrag	<ul style="list-style-type: none"> • Bereitstellung, Unterhaltung, Instandsetzung, Neu- und Ausbau des Wassernetzes
Zielgruppe/n	<ul style="list-style-type: none"> • Einwohner/innen
Ziele	<ul style="list-style-type: none"> • Schaffung und Erhaltung von Wasserleitungen • Erhaltung des ordnungsgemäßen Zustands des Wassernetzes • Gewährleistung der Versorgung mit Frischwasser

Rechtsgrundlage	<input checked="" type="checkbox"/>	hoheitlich		freiwillig
-----------------	-------------------------------------	------------	--	------------

Einordnung in die Hierarchien		
Produktbereich	11	Ver- und Entsorgung
Produktgruppe	11537	Abfallwirtschaft
Produkt	115371	Abfallwirtschaft
Zugehörige Kostenstelle/n	1153710	Abfallwirtschaft
	1153711	Deponien

Produktverantwortliche/r	Mirko Matthäi, Leiter Bauhof Ricardo Schwarz, stv. Leiter Bauhof Sabrina Roth, Kassenleiterin		
Empfänger des Produkts		intern	<input checked="" type="checkbox"/> extern

Allgemeine Produktinformationen	
Beschreibung des Produkts	<ul style="list-style-type: none"> • Durchführung von Abfallbeseitigung
Leistungen / Auftrag	<ul style="list-style-type: none"> • Verkauf von Müllsäcken • Entsorgung von Sonderabfällen • Anteil an Containern • Verwaltung Containerstandorte • Ausgabe von Abfallkalendern
Zielgruppe/n	<ul style="list-style-type: none"> • Einwohner/innen • Allgemeinheit • Abfallwirtschaftsbetrieb
Ziele	<ul style="list-style-type: none"> • Erhalt der Sauberkeit und Ordnung auf dem Gemeindegebiet

Rechtsgrundlage	<input checked="" type="checkbox"/>	hoheitlich		<input type="checkbox"/> freiwillig
-----------------	-------------------------------------	------------	--	-------------------------------------

Einordnung in die Hierarchien		
Produktbereich	11	Ver- und Entsorgung
Produktgruppe	11538	Abwasserbeseitigung
Produkt	115381	Abwasserbeseitigung
Zugehörige Kostenstelle/n	1153810	Abwasserbeseitigung

Produktverantwortliche/r	Andreas Friedrich, Bauamt Maria Bach, Bauamt		
Empfänger des Produkts		intern	<input checked="" type="checkbox"/> extern

Allgemeine Produktinformationen	
Beschreibung des Produkts	<ul style="list-style-type: none"> • gemeindliches Abwassernetz
Leistungen / Auftrag	<ul style="list-style-type: none"> • Bereitstellung, Unterhaltung, Instandsetzung, Neu- und Ausbau des Abwassernetzes • Abgabe an Abwasserverbände Goldener Grund und Mittlere Ems
Zielgruppe/n	<ul style="list-style-type: none"> • Einwohner/innen • Abwasserverband Goldener Grund und Mittlere Ems
Ziele	<ul style="list-style-type: none"> • Schaffung und Erhaltung von Abwasserleitungen • Erhaltung des ordnungsgemäßen Zustands des Abwassernetzes • Gewährleistung der gerechten Beseitigung von Abwasser

Rechtsgrundlage	<input checked="" type="checkbox"/>	hoheitlich	<input type="checkbox"/>	freiwillig
-----------------	-------------------------------------	------------	--------------------------	------------

Einordnung in die Hierarchien		
Produktbereich	12	Verkehrsflächen und -anlagen, ÖPNV
Produktgruppe	12541	Gemeindestraßen
Produkt	125411	Straßen, Wege und Plätze
Zugehörige Kostenstelle/n	1254110	Straßen, Wege und Plätze

Produktverantwortliche/r	Andreas Friedrich, Bauamt Bauamt		
Empfänger des Produkts		intern	<input checked="" type="checkbox"/> extern

Allgemeine Produktinformationen	
Beschreibung des Produkts	<ul style="list-style-type: none"> • gemeindliches Infrastrukturvermögen
Leistungen / Auftrag	<ul style="list-style-type: none"> • Bereitstellung, Unterhaltung, Instandsetzung, Neu-, Um- und Ausbau öffentlicher Straßen, Wege und Plätze • Aufstellung und Unterhaltung von Buswartehallen
Zielgruppe/n	<ul style="list-style-type: none"> • Allgemeinheit • Grundstückseigentümer
Ziele	<ul style="list-style-type: none"> • Schaffung und Erhaltung von Verkehrsinfrastruktur • Erhaltung des ordnungsgemäßen Zustands • Gewährleistung der Verkehrssicherheitspflicht

Rechtsgrundlage	<input checked="" type="checkbox"/>	hoheitlich		<input type="checkbox"/> freiwillig
-----------------	-------------------------------------	------------	--	-------------------------------------

Einordnung in die Hierarchien		
Produktbereich	12	Verkehrsflächen und -anlagen, ÖPNV
Produktgruppe	12541	Gemeindestraßen
Produkt	125412	Straßenbeleuchtung
Zugehörige Kostenstelle/n	1254120	Straßenbeleuchtung

Produktverantwortliche/r	Bauamt		
Empfänger des Produkts		intern	<input checked="" type="checkbox"/> extern

Allgemeine Produktinformationen	
Beschreibung des Produkts	<ul style="list-style-type: none"> • Beleuchtung der gemeindlichen Straßen
Leistungen / Auftrag	<ul style="list-style-type: none"> • anteilige Instandhaltungs-, Material- und Bewirtschaftungskosten an Süwag
Zielgruppe/n	<ul style="list-style-type: none"> • Einwohner/innen • Allgemeinheit • Verkehrsteilnehmer • Süwag
Ziele	<ul style="list-style-type: none"> • Sicherstellung der ordnungsgemäßen Beleuchtung der gemeindlichen Straßen • Wahrung der Verkehrssicherheit

Rechtsgrundlage	<input checked="" type="checkbox"/>	hoheitlich		freiwillig
-----------------	-------------------------------------	------------	--	------------

Einordnung in die Hierarchien		
Produktbereich	12	Verkehrsflächen und -anlagen, ÖPNV
Produktgruppe	12545	Straßenreinigung
Produkt	125451	Straßenreinigung / Winterdienst
Zugehörige Kostenstelle/n	1254510	Straßenreinigung / Winterdienst

Produktverantwortliche/r	Mirko Matthäi, Leiter Bauhof Ricardo Schwarz, stv. Leiter Bauhof		
Empfänger des Produkts		intern	<input checked="" type="checkbox"/> extern

Allgemeine Produktinformationen	
Beschreibung des Produkts	<ul style="list-style-type: none"> • Reinigung der Straßen im Gemeindegebiet • Winterdienst
Leistungen / Auftrag	<ul style="list-style-type: none"> • Reinigung von Straßen, Wegen, Plätzen und Brücken • Winterdienst
Zielgruppe/n	<ul style="list-style-type: none"> • Allgemeinheit • Verkehrsteilnehmer • Grundstückseigentümer
Ziele	<ul style="list-style-type: none"> • Erhaltung des ordnungsgemäßen Zustands • kostengünstige Reinigung von Wegen und Plätzen • Gewährleistung der Verkehrssicherungspflicht

Rechtsgrundlage	<input checked="" type="checkbox"/>	hoheitlich		freiwillig
-----------------	-------------------------------------	------------	--	------------

Einordnung in die Hierarchien		
Produktbereich	12	Verkehrsflächen und -anlagen, ÖPNV
Produktgruppe	12546	Parkeinrichtungen
Produkt	125461	Parkplätze
Zugehörige Kostenstelle/n	1254610	Parkplätze

Produktverantwortliche/r	Mirko Matthäi, Leiter Bauhof Ricardo Schwarz, stv. Leiter Bauhof		
Empfänger des Produkts		intern	<input checked="" type="checkbox"/> extern

Allgemeine Produktinformationen	
Beschreibung des Produkts	<ul style="list-style-type: none"> • Unterhaltung gemeindlicher Parkplätze
Leistungen / Auftrag	<ul style="list-style-type: none"> • Material und Instandhaltung für die Parkplätze • Park & Ride
Zielgruppe/n	<ul style="list-style-type: none"> • Allgemeinheit
Ziele	<ul style="list-style-type: none"> • Erhalt des ordnungsgemäßen Zustandes der oben genannten Parkplätze

Rechtsgrundlage		hoheitlich	<input checked="" type="checkbox"/> freiwillig
-----------------	--	------------	--

Einordnung in die Hierarchien		
Produktbereich	12	Verkehrsflächen und -anlagen, ÖPNV
Produktgruppe	12547	ÖPNV
Produkt	125471	Einrichtungen ÖPNV
Zugehörige Kostenstelle/n	1254710	ÖPNV

Produktverantwortliche/r	Nils Hartmann, Leiter Ordnungsamt Dagmar Hofmann, Ordnungsamt		
Empfänger des Produkts		intern	<input checked="" type="checkbox"/> extern

Allgemeine Produktinformationen	
Beschreibung des Produkts	<ul style="list-style-type: none"> • Vorhalten von Fahrplänen • Mitgliedsbeiträge
Leistungen / Auftrag	<ul style="list-style-type: none"> • Bereitstellen von Fahrplänen • Mitgliedschaft LNG (Lokale Nahverkehrsgesellschaft)
Zielgruppe/n	<ul style="list-style-type: none"> • Einwohner/innen • Fahrgäste des ÖPNV
Ziele	<ul style="list-style-type: none"> • Stärkung des ÖPNV

Rechtsgrundlage	<input checked="" type="checkbox"/>	hoheitlich	<input checked="" type="checkbox"/>	freiwillig
-----------------	-------------------------------------	------------	-------------------------------------	------------

Einordnung in die Hierarchien		
Produktbereich	13	Natur- und Landschaftspflege
Produktgruppe	13551	Öffentliches Grün / Landschaftsbau
Produkt	135511	Park- und Gartenanlagen
Zugehörige Kostenstelle/n	1355110	Park- und Gartenanlagen

Produktverantwortliche/r	Mirko Matthäi, Leiter Bauhof Ricardo Schwarz, stv. Leiter Bauhof Bauamt		
Empfänger des Produkts		intern	<input checked="" type="checkbox"/> extern

Allgemeine Produktinformationen	
Beschreibung des Produkts	<ul style="list-style-type: none"> • Unterhaltung öffentlicher Park- und Gartenanlagen
Leistungen / Auftrag	<ul style="list-style-type: none"> • Grün- und Freiflächenpflege • Umsetzung von Begrünungsmaßnahmen
Zielgruppe/n	<ul style="list-style-type: none"> • Allgemeinheit • Einwohner/innen
Ziele	<ul style="list-style-type: none"> • Erhalt des öffentlichen Grün- und Erholungsflächen

Rechtsgrundlage	<input checked="" type="checkbox"/>	hoheitlich	<input checked="" type="checkbox"/>	freiwillig
-----------------	-------------------------------------	------------	-------------------------------------	------------

Einordnung in die Hierarchien		
Produktbereich	13	Natur- und Landschaftspflege
Produktgruppe	13551	Öffentliches Grün / Landschaftsbau
Produkt	135512	Erholung und Freizeit
Zugehörige Kostenstelle/n	1355120	Grillhütten
	1355121	Grillhütte Niederselters
	1355122	Grillhütte Eisenbach
	1355123	Grillhütte Münster
	1355124	Grillhütte Haintchen
	1355125	Sonstige Einrichtungen

Produktverantwortliche/r	Mirko Matthäi, Leiter Bauhof Ricardo Schwarz, stv. Leiter Bauhof		
Empfänger des Produkts	<input checked="" type="checkbox"/>	intern	<input checked="" type="checkbox"/> extern

Allgemeine Produktinformationen	
Beschreibung des Produkts	<ul style="list-style-type: none"> • Unterhaltung der Einrichtungen
Leistungen / Auftrag	<ul style="list-style-type: none"> • bauliche Unterhaltung • Vermietungen
Zielgruppe/n	<ul style="list-style-type: none"> • Einwohner/innen
Ziele	<ul style="list-style-type: none"> • Freizeitstätte

Rechtsgrundlage		hoheitlich	<input checked="" type="checkbox"/>	freiwillig
-----------------	--	------------	-------------------------------------	------------

Einordnung in die Hierarchien		
Produktbereich	13	Natur- und Landschaftspflege
Produktgruppe	13552	Öffentliche Gewässer / wasserbauliche Anlagen
Produkt	135521	Wasserläufe, -bau
Zugehörige Kostenstelle/n	1355210	Wasserläufe, -bau

Produktverantwortliche/r	Bauamt		
Empfänger des Produkts		intern	<input checked="" type="checkbox"/> extern

Allgemeine Produktinformationen	
Beschreibung des Produkts	<ul style="list-style-type: none"> • Unterhaltung und Verpachtung Wasserläufe
Leistungen / Auftrag	<ul style="list-style-type: none"> • Material und Instandhaltung der Wasserläufe • Fischereipacht
Zielgruppe/n	<ul style="list-style-type: none"> • Allgemeinheit • Angelverein
Ziele	<ul style="list-style-type: none"> • Erhalt und Entwicklung naturnaher Gewässer

Rechtsgrundlage	<input checked="" type="checkbox"/>	hoheitlich	<input checked="" type="checkbox"/>	freiwillig
-----------------	-------------------------------------	------------	-------------------------------------	------------

Einordnung in die Hierarchien		
Produktbereich	13	Natur- und Landschaftspflege
Produktgruppe	13553	Friedhofs- und Bestattungswesen
Produkt	135531	Friedhofsverwaltung
Zugehörige Kostenstelle/n	1355310	Friedhöfe
	1355311	Friedhof Niederselters
	1355312	Friedhof Eisenbach
	1355313	Friedhof Münster
	1355314	Friedhof Haintchen

Produktverantwortliche/r	Nils Hartmann, Leiter Ordnungsamt Mirko Matthäi, Leiter Bauhof Ricardo Schwarz, stv. Leiter Bauhof		
Empfänger des Produkts		intern	<input checked="" type="checkbox"/> extern

Allgemeine Produktinformationen	
Beschreibung des Produkts	<ul style="list-style-type: none"> • Unterhaltung der kommunalen Friedhöfe • Bestattungswesen
Leistungen / Auftrag	<ul style="list-style-type: none"> • Verwaltung und Bewirtschaftung der Friedhofsflächen und Leichenhallen • Bereitstellung und Vergabe von Gräbern • Gebührenfestsetzung • Überwachung der Nutzungsrechte hinsichtlich Dauer und Verlängerung
Zielgruppe/n	<ul style="list-style-type: none"> • Einwohner/innen • Angehörige • Bestattungsunternehmen
Ziele	<ul style="list-style-type: none"> • Kostendeckung

Rechtsgrundlage	<input checked="" type="checkbox"/>	hoheitlich		<input type="checkbox"/> freiwillig
-----------------	-------------------------------------	------------	--	-------------------------------------

Einordnung in die Hierarchien		
Produktbereich	13	Natur- und Landschaftspflege
Produktgruppe	13555	Land- und Forstwirtschaft
Produkt	135551	Förderung der Land- und Forstwirtschaft
Zugehörige Kostenstelle/n	1355510	Förderung Land- und Forstwirtschaft
	1355511	Wirtschaftswege
	1355512	Flurbereinigung

Produktverantwortliche/r	Bauamt		
Empfänger des Produkts		intern	<input checked="" type="checkbox"/> extern

Allgemeine Produktinformationen	
Beschreibung des Produkts	<ul style="list-style-type: none"> • Unterhaltung von Feld- und Wirtschaftswegen • Jagdpacht • Flurbereinigung
Leistungen / Auftrag	<ul style="list-style-type: none"> • Material und Instandhaltung der Feld- und Wirtschaftswege • Anteil Jagdpacht
Zielgruppe/n	<ul style="list-style-type: none"> • Allgemeinheit • Jagdgenossenschaft
Ziele	<ul style="list-style-type: none"> • Erhalt der Feldwege und des Landschaftsbildes

Rechtsgrundlage	<input checked="" type="checkbox"/>	hoheitlich	<input checked="" type="checkbox"/>	freiwillig
-----------------	-------------------------------------	------------	-------------------------------------	------------

Einordnung in die Hierarchien		
Produktbereich	13	Natur- und Landschaftspflege
Produktgruppe	13555	Land- und Forstwirtschaft
Produkt	135552	Forstwirtschaftliche Unternehmen
Zugehörige Kostenstelle/n	1355520	Forstwirtschaftliche Unternehmen

Produktverantwortliche/r	Bauamt Sabrina Roth, Kassenleiterin		
Empfänger des Produkts		intern	<input checked="" type="checkbox"/> extern

Allgemeine Produktinformationen	
Beschreibung des Produkts	<ul style="list-style-type: none"> • Maßnahmen zur Erhaltung und Förderung der natürlichen Struktur- und Artenvielfalt
Leistungen / Auftrag	<ul style="list-style-type: none"> • Unterhaltung, Pflege, Bewirtschaftung und Aufforstung der gemeindlichen Waldflächen • Pflege und Unterhaltung von Wanderwegen • Verkauf von Holzeinschlag
Zielgruppe/n	<ul style="list-style-type: none"> • Einwohner/innen • Naturschutzverbände • Natur- und Landschaftsbehörden • Forstbewirtschafter
Ziele	<ul style="list-style-type: none"> • Entwicklung artenreicher, ökologisch wertvoller Waldflächen • Sauberhaltung des Waldes • ortsnahe Versorgung der Bürger/innen mit Erholungsräumen • nachhaltige Waldbewirtschaftung

Rechtsgrundlage	<input checked="" type="checkbox"/>	hoheitlich	<input checked="" type="checkbox"/>	freiwillig
-----------------	-------------------------------------	------------	-------------------------------------	------------

Einordnung in die Hierarchien		
Produktbereich	14	Umweltschutz
Produktgruppe	14561	Umweltschutzmaßnahmen
Produkt	145611	Umweltschutzmaßnahmen
Zugehörige Kostenstelle/n	1456110	Umweltschutz

Produktverantwortliche/r	Judith Höck		
Empfänger des Produkts		intern	<input checked="" type="checkbox"/> extern

Allgemeine Produktinformationen	
Beschreibung des Produkts	<ul style="list-style-type: none"> • Aktionen zum Umweltschutz
Leistungen / Auftrag	<ul style="list-style-type: none"> • Aktion saubere Landschaft • Aktionsplan Klimakommune • Startbilanz Klimakommune
Zielgruppe/n	<ul style="list-style-type: none"> • Menschen • Tiere • Natur • Umwelt
Ziele	<ul style="list-style-type: none"> • Förderung von umweltgerechtem Verhalten • Erhalt der Natur

Rechtsgrundlage	<input checked="" type="checkbox"/>	hoheitlich	<input checked="" type="checkbox"/>	freiwillig
-----------------	-------------------------------------	------------	-------------------------------------	------------

Einordnung in die Hierarchien		
Produktbereich	15	Wirtschaft und Tourismus
Produktgruppe	15571	Wirtschaftsförderung
Produkt	155712	Wirtschaftsförderung
Zugehörige Kostenstelle/n	1557120	Wirtschaftsförderung

Produktverantwortliche/r	Michael Urbanke, Leiter Hauptamt		
Empfänger des Produkts		intern	<input checked="" type="checkbox"/> extern

Allgemeine Produktinformationen	
Beschreibung des Produkts	<ul style="list-style-type: none"> • allgemeine Wirtschaftsförderung
Leistungen / Auftrag	<ul style="list-style-type: none"> • evtl. neue Wirtschaftsförderungen und Leistungsunterstützungen
Zielgruppe/n	<ul style="list-style-type: none"> • Gemeinde • wirtschaftliche Unternehmen
Ziele	<ul style="list-style-type: none"> • Förderung der Wirtschaft

Rechtsgrundlage	<input checked="" type="checkbox"/>	hoheitlich	<input checked="" type="checkbox"/>	freiwillig
-----------------	-------------------------------------	------------	-------------------------------------	------------

Einordnung in die Hierarchien		
Produktbereich	15	Wirtschaft und Tourismus
Produktgruppe	15573	Allgemeine Einrichtungen und Unternehmen
Produkt	155731	Mineralbrunnen
Zugehörige Kostenstelle/n	1557310	Mineralbrunnen
	1557311	Mineralbrunnen BA II
	1557312	Mineralbrunnen BA II Berlin
	1557313	„Brunnencomptoir“ Mineralbrunnen
	1557314	Vermarktung Mineralbrunnen
	1557315	„Seltrisa“ Mineralbrunnen

Produktverantwortliche/r	Bauamt Mirko Matthäi, Leiter Bauhof Ricardo Schwarz, stv. Leiter Bauhof sowie für die Räumlichkeiten: Vorzimmer Bürgermeister			
Empfänger des Produkts	<input checked="" type="checkbox"/>	intern	<input checked="" type="checkbox"/>	extern

Allgemeine Produktinformationen	
Beschreibung des Produkts	<ul style="list-style-type: none"> • Verwaltung und Betrieb Mineralbrunnen
Leistungen / Auftrag	<ul style="list-style-type: none"> • baulich-technische Unterhaltung und Betrieb • Bereitstellung „Haustechnik“ • Vermietung der Räumlichkeiten • Vermarktung der Angebote des Mineralbrunnens
Zielgruppe/n	<ul style="list-style-type: none"> • Einwohner/innen • Tourismus
Ziele	<ul style="list-style-type: none"> • „Gesundheitsförderung“ • historische Sicherung und Darstellung

Rechtsgrundlage		hoheitlich	<input checked="" type="checkbox"/>	freiwillig
-----------------	--	------------	-------------------------------------	------------

Einordnung in die Hierarchien		
Produktbereich	15	Wirtschaft und Tourismus
Produktgruppe	15573	Allgemeine Einrichtungen und Unternehmen
Produkt	155732	Verwaltung Mehrzweckhalle
Zugehörige Kostenstelle/n	1557320	Mehrzweckhalle

Produktverantwortliche/r	Bauamt sowie für die Räumlichkeiten: TV Münster 1902 e. V.			
Empfänger des Produkts	<input checked="" type="checkbox"/>	intern	<input checked="" type="checkbox"/>	extern

Allgemeine Produktinformationen	
Beschreibung des Produkts	<ul style="list-style-type: none"> • Verwaltung und Betrieb der Mehrzweckhalle
Leistungen / Auftrag	<ul style="list-style-type: none"> • Objektversicherung • Abschreibung, Auflösung Sonderposten • Vermietung durch TV Münster 1902 e. V.
Zielgruppe/n	<ul style="list-style-type: none"> • Vereine • Einwohner/innen
Ziele	<ul style="list-style-type: none"> • Versammlungsstätte • Sportstätte • gesellschaftliche Begegnungsstätte

Rechtsgrundlage		hoheitlich	<input checked="" type="checkbox"/>	freiwillig
-----------------	--	------------	-------------------------------------	------------

Einordnung in die Hierarchien		
Produktbereich	15	Wirtschaft und Tourismus
Produktgruppe	15573	Allgemeine Einrichtungen und Unternehmen
Produkt	155733	Durchführung von Märkten
Zugehörige Kostenstelle/n	1557330	Weihnachtsmarkt
	1557331	Veranstaltungen in der Gemeinde

Produktverantwortliche/r	Vorzimmer Bürgermeister Michael Jung, Hauptamt		
Empfänger des Produkts	intern	<input checked="" type="checkbox"/>	extern

Allgemeine Produktinformationen	
Beschreibung des Produkts	<ul style="list-style-type: none"> • Durchführung des Weihnachtsmarktes • Bereitstellung der Standplätze • Planung und Durchführung von diversen Veranstaltungen in der Gemeinde
Leistungen / Auftrag	<ul style="list-style-type: none"> • Beschlüsse der gemeindlichen Gremien • vorbereitende, organisatorische Arbeiten • Planung und Durchführung von Veranstaltungen
Zielgruppe/n	<ul style="list-style-type: none"> • Einwohner/innen • Besucher • Schausteller • Händler • Vereine • Gruppierungen • private Unternehmen
Ziele	<ul style="list-style-type: none"> • Förderung von Vereinen und Gruppierungen • Förderung der heimischen Wirtschaft • Repräsentation der Gemeinde durch Veranstaltungen für Einwohner/innen

Rechtsgrundlage		hoheitlich	<input checked="" type="checkbox"/>	freiwillig
-----------------	--	------------	-------------------------------------	------------

Einordnung in die Hierarchien		
Produktbereich	15	Wirtschaft und Tourismus
Produktgruppe	15573	Allgemeine Einrichtungen und Unternehmen
Produkt	155734	Sonstige allgemeine Einrichtungen
Zugehörige Kostenstelle/n	1557340	Sonstige wirtschaftliche Unternehmen
	1557341	Anschlagwesen
	1557342	Turmuhren
	1557343	Haustrunk

Produktverantwortliche/r	Bauamt			
Empfänger des Produkts		intern	x	extern

Allgemeine Produktinformationen	
Beschreibung des Produkts	<ul style="list-style-type: none"> • Pachten von wirtschaftlichen Unternehmen • Produktion und Verkauf des gemeindlichen Haustrunks am Mineralbrunnen
Leistungen / Auftrag	<ul style="list-style-type: none"> • Plakattafeln im Gemeindegebiet • Wartung der Turmuhren • Bereitstellung des Haustrunks
Zielgruppe/n	<ul style="list-style-type: none"> • Gemeinde • wirtschaftliche Unternehmen • direkt angrenzende Ortschaften
Ziele	<ul style="list-style-type: none"> • Förderung wirtschaftlicher Unternehmen • Bereitstellung des Haustrunks

Rechtsgrundlage		hoheitlich	x	freiwillig
-----------------	--	------------	----------	------------

Einordnung in die Hierarchien		
Produktbereich	15	Wirtschaft und Tourismus
Produktgruppe	15575	Tourismus
Produkt	155751	Förderung des Fremdenverkehrs
Zugehörige Kostenstelle/n	1557510	Fremdenverkehr

Produktverantwortliche/r	Bauamt Michael Urbanke, Leiter Hauptamt		
Empfänger des Produkts		intern	<input checked="" type="checkbox"/> extern

Allgemeine Produktinformationen	
Beschreibung des Produkts	<ul style="list-style-type: none"> • Fremdenverkehr • Wirtschaftsförderung
Leistungen / Auftrag	<ul style="list-style-type: none"> • Beschlüsse der gemeindlichen Gremien • Fremdenverkehrswerbung
Zielgruppe/n	<ul style="list-style-type: none"> • Einwohner/innen • Besucher
Ziele	<ul style="list-style-type: none"> • Förderung des Fremdenverkehrs

Rechtsgrundlage		hoheitlich	<input checked="" type="checkbox"/> freiwillig
-----------------	--	------------	--

Einordnung in die Hierarchien		
Produktbereich	16	Allgemeine Finanzwirtschaft
Produktgruppe	16611	Steuern, allgem. Zuweisungen, allgem. Umlagen
Produkt	166111	Steuern, allgemeine Zuweisungen und Umlagen
Zugehörige Kostenstelle/n	1661110	Steuern, allgemeine Zuweisungen, Umlagen

Produktverantwortliche/r	Christoph Schneider, Leiter Finanzverwaltung Robin Dobischok, Finanzverwaltung		
Empfänger des Produkts	<input checked="" type="checkbox"/>	intern	<input checked="" type="checkbox"/> extern

Allgemeine Produktinformationen	
Beschreibung des Produkts	<ul style="list-style-type: none"> • Ergänzung und Ausgleich der Steuerkraft • Schlüsselzuweisung
Leistungen / Auftrag	<ul style="list-style-type: none"> • Gemeindesteuern • Steuerbeteiligungen • Zuweisungen • Umlagen
Zielgruppe/n	<ul style="list-style-type: none"> • Gemeinde • Kreis • Land
Ziele	<ul style="list-style-type: none"> • Erfüllung gesetzlicher und vertraglicher Aufgaben • bedarfsgerechte Verteilung und Zuführung finanzieller Mittel

Rechtsgrundlage	<input checked="" type="checkbox"/>	hoheitlich	<input checked="" type="checkbox"/>	freiwillig
-----------------	-------------------------------------	------------	-------------------------------------	------------

Einordnung in die Hierarchien		
Produktbereich	16	Allgemeine Finanzwirtschaft
Produktgruppe	16612	Sonstige allgemeine Finanzwirtschaft
Produkt	166121	Sonstige Finanzwirtschaft
Zugehörige Kostenstelle/n	1661210	Sonstige Finanzwirtschaft

Produktverantwortliche/r	Christoph Schneider, Leiter Finanzverwaltung Robin Dobischok, Finanzverwaltung		
Empfänger des Produkts	<input checked="" type="checkbox"/>	intern	<input checked="" type="checkbox"/> extern

Allgemeine Produktinformationen	
Beschreibung des Produkts	<ul style="list-style-type: none"> • Aufnahme von Krediten • Geldanlagen • Schuldendienst • Zinserträge
Leistungen / Auftrag	<ul style="list-style-type: none"> • Kreditbeschaffung • Ansparraten • Tilgung von Krediten • Zinsen von Krediten • Zinseinnahmen aus Geldanlagen
Zielgruppe/n	<ul style="list-style-type: none"> • Kreditinstitute • öffentliche Institutionen (Gemeinde, Land, Bund)
Ziele	<ul style="list-style-type: none"> • Optimierung der Zinsaufwendungen und -erträge • Realisierung eines ausgeglichenen Haushalts

Rechtsgrundlage	<input checked="" type="checkbox"/>	hoheitlich	<input checked="" type="checkbox"/>	freiwillig
-----------------	-------------------------------------	------------	-------------------------------------	------------

Einordnung in die Hierarchien		
Produktbereich	16	Allgemeine Finanzwirtschaft
Produktgruppe	16613	Abwicklung der Vorjahre
Produkt	166131	Abwicklung der Vorjahre
Zugehörige Kostenstelle/n	1661310	Abwicklung der Vorjahre

Produktverantwortliche/r	Christoph Schneider, Leiter Finanzverwaltung		
Empfänger des Produkts	<input checked="" type="checkbox"/>	intern	<input type="checkbox"/> extern

Allgemeine Produktinformationen	
Beschreibung des Produkts	<ul style="list-style-type: none"> • Buchungen zum Abschluss eines Haushaltsjahres • Ausgleich von Fehlbeträgen
Leistungen / Auftrag	<ul style="list-style-type: none"> • sämtliche Buchungen zum haushalts- und kassentechnischen Jahresabschluss
Zielgruppe/n	<ul style="list-style-type: none"> • Verwaltung • Haupt- und Finanzausschuss
Ziele	<ul style="list-style-type: none"> • Haushaltsausgleich • korrekter Jahresabschluss

Rechtsgrundlage	<input checked="" type="checkbox"/>	hoheitlich	<input type="checkbox"/>	freiwillig
-----------------	-------------------------------------	------------	--------------------------	------------

